

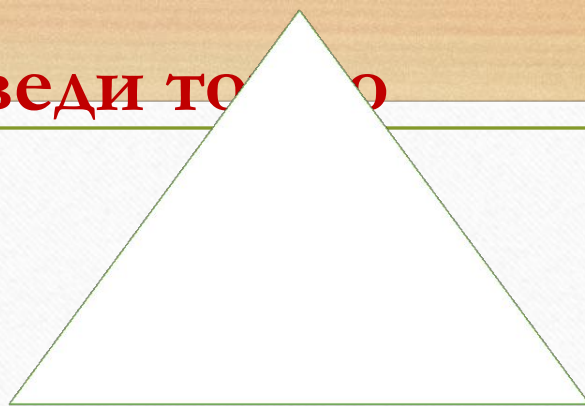


Задания для 3 класса

30.11.2020



Обведи то что

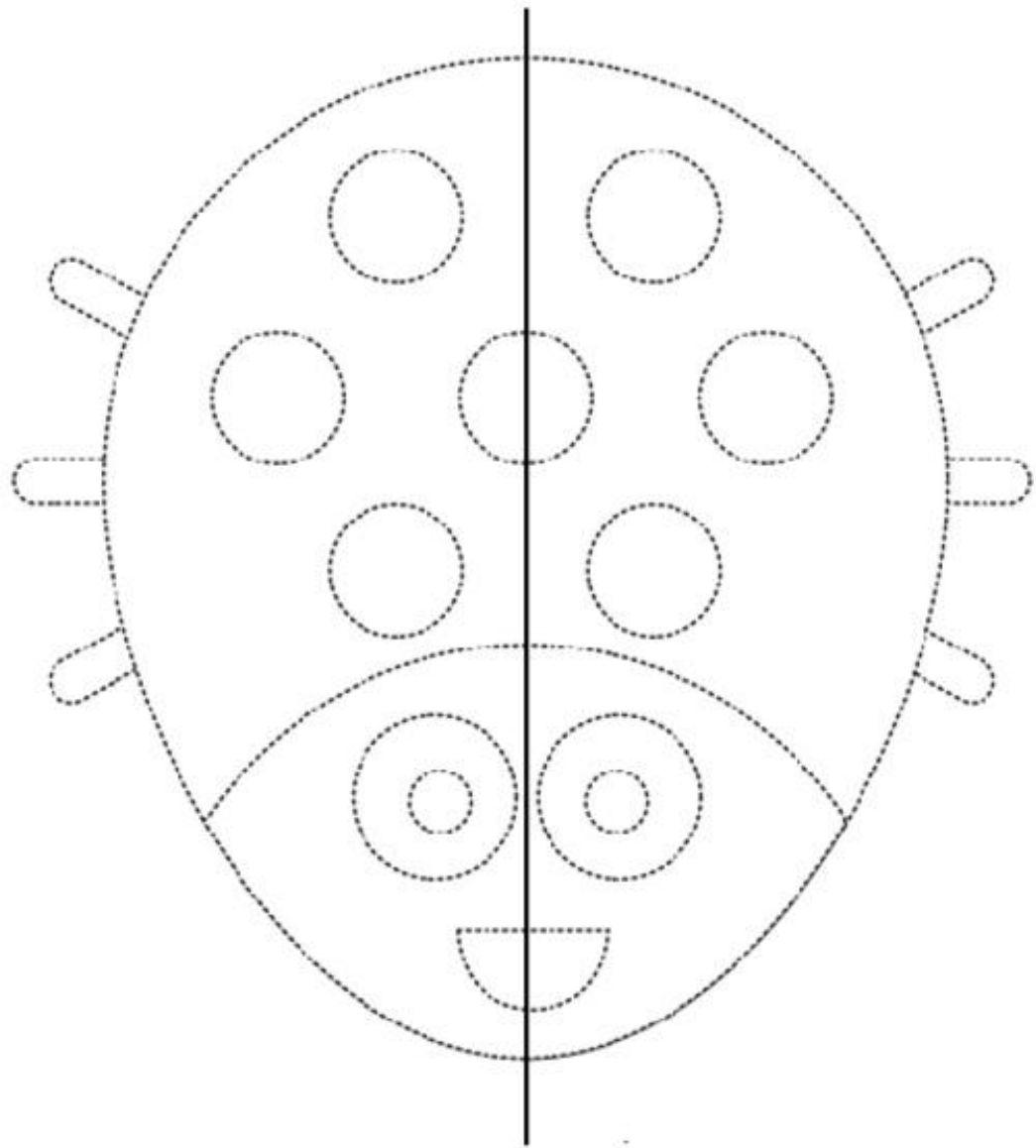


• Распечатай или срисуй три большие фигуры. Затем, как можно точнее обведи их карандашом (можно цветными). После этого поставь карандаш на контур фигуры и закрой глаза. Попробуй обвести фигуры с закрытыми глазами.

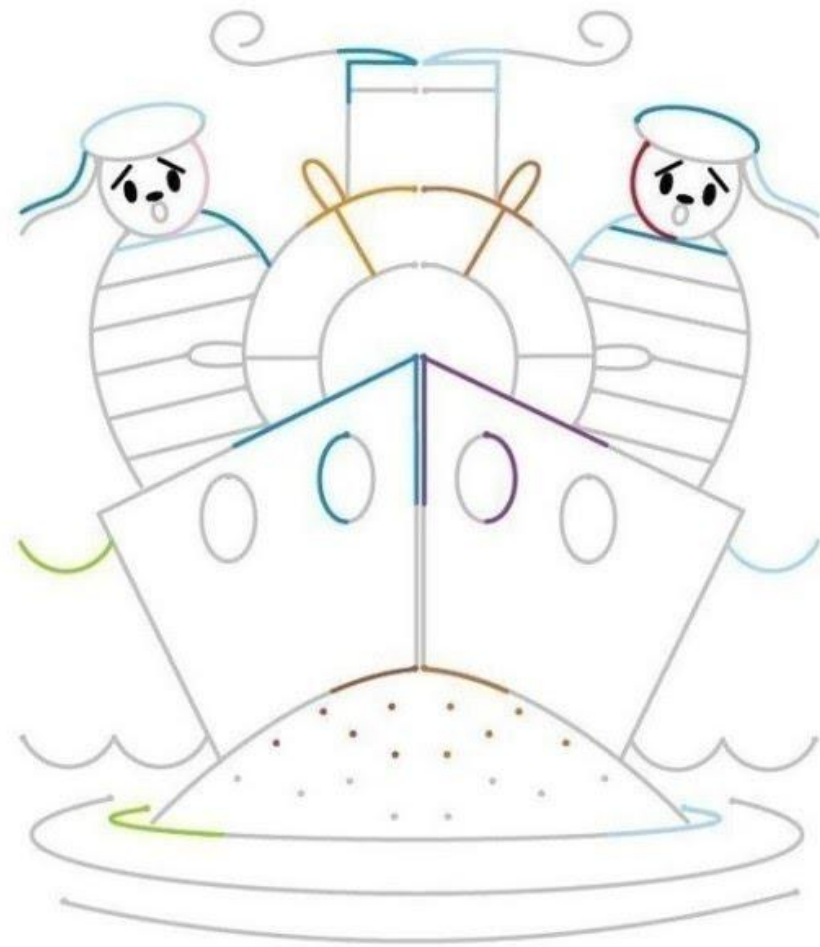
Гимнастика мозга: рисование двумя руками одновременно

- А теперь возьмите в каждую руку по карандашу и снова обведите геометрические фигуры из прошлого задания, только **двумя руками вместе**. Это непривычно, но, если постараться – получится!





Матросы у штурвала
Слева и справа.



Подумай, найди ответ..

Логическая задача

На рисунке – Коля, Олег, Миша, Гоша и Борис. Миша не самый высокий, но он выше Гоши, Олега и Коли. Олег стоит рядом с Колей и меньше его. Гоше, чтобы дотянуться до выключателя, приходится подставлять скамеечку или просить помощи у своего старшего брата – Олега. В каком порядке стоят мальчики на рисунке?



Назад

Ответ

2. В школьном буфете Наташа, Яна и Алена покупали пирожные — бисквитное с вареньем, бисквитное с кремом и трубочку с кремом. Кто из них что купил, если каждая девочка съела по одному пирожному, Алена и Яна любят пирожные с кремом, а Наташа и Алена купили себе по бисквитному пирожному?

Подпиши под пирожными имена девочек, которые их ели.



Ребусы.

- Попробуй сделать из своего имени такой же ребус.

Расшифруй и напиши имена детей.

 [] [] [] []		 [] [] [] []	
 [] [] [] []		 [] [] [] []	
 [] [] [] []		 [] [] [] []	
 [] [] [] []	 [] [] [] []		

Учимся на фокусников. Ловкие пальцы.

