

Технология

Рельеф и его виды.

Изготовление изделий с рельефной отделкой из пластичных материалов.

3 класс

Рельеф - вид скульптуры, в котором изображение является выпуклым или углубленным.


Контррельеф



Барельеф



Горельеф



Контррельеф - изображение, врезанное вглубь, «вдавленное» .



Барельеф - изображение, немного
выступающее над плоскостью.






Горельеф - изображение, сильно выступающее над



Rasfokus


Рельефом люди издавна украшали свои жилища.



На рельефах изображали фантастических животных и особые символы, которые должны были уберечь дом от злых духов.


Сегодня рельеф носит только декоративную функцию.





Рельеф можно получить следующими приемами:

- ▶ Процарапыванием
- ▶ Вдавливанием
- ▶ Налепом
- ▶ Вырезанием



Для получения изображения можно использовать следующие инструменты:

- ▶ Стержень от ручки
- ▶ Стеки
- ▶ Колпачки от фломастеров
- ▶ Зубочистки
- ▶ Веточки

▶ В качестве материала для изготовления рельефа можно использовать:

- Пластилин
- Слоеное тесто
- Полимерную глину

Практическая работа «Как баночка превратилась в вазу»



Рефлексия

- ▶ Я узнал ...
- ▶ Мне было интересно...
- ▶ Теперь я смогу...