

ГКОУ «МАКСАТИХИНСКАЯ ШКОЛА - ИНТЕРНАТ»

ОБЩЕШКОЛЬНОЕ МЕРОПРИЯТИЕ  
**«Без труда–ничего не дается»**

Подготовила и провела: Лященко  
Людмила Аркадьевна





## Цели проведения мероприятия:

- Формировать интерес к профессиям, понимание того, что без труда – ничего не дается.
- Расширить знания детей о многообразии мира профессий.
- Развивать память, мышление, аналитическую и синтетическую функции деятельности, творческие способности.
- Воспитывать уважение к людям труда, к результатам труда, трудолюбие и ответственность.





# План проведения мероприятия:

## 1. Книжка – малышка.

- **2 - 4 классы** «Мои обязанности дома»
- **5 - 9 классы** «Мои обязанности в школе»

## 2. Оформление стенда, видео (стихотворение или сценка по выбранной профессии)

- Доярка \_\_6 кл\_\_
- Строитель \_\_8 кл\_\_
- Швея \_\_9 кл\_\_
- Почтальон \_\_7 кл\_\_
- Овощевод \_\_2-4 кл\_\_
- Сапожник \_\_5 кл\_\_
- Садовник \_\_3 кл\_\_

## 3. (2 – 6 класс) Викторина по мультфильмам: «Кем быть?»

- «Первый урок»
- «Доктор Айболит»
- «Вовка в тридевятом царстве»
- «Простоквашино».

## 4. (7 -9 класс) Составить резюме для принятия на работу и написать заявление о приеме на работу (Грамотно)



# БЕЗ ТРУДА – НИЧЕГО НЕ ДАЁТСЯ.

**ДОЯРКА**



Утром слышит звон колодезь,  
Молоком исстощив колодезь,  
Сидит в коровнике,  
Делая на зарево.

**ПОВАР**



Повар вечно чистит,  
Чистит ножичком ножичку,  
Сыр на крупной терке трет,  
Видя вперед, на вилке трещит,  
Суп, кашу, макароны,  
И томатиком салатик,  
Рябит ножичком урбеч,  
Вкус – фруктовый, и в ложку чай,  
Получилось вкусно очень,  
Амочко с сыном снимает пробу,  
Все похвалит, похвалит,  
И поручит похвалит.

**ФЕРМЕР**



Деревенский, фермер Влад,  
Знает как делят корову,  
Траву на луку косит,  
Пашет для семьи нивы,  
Средствах сажкой работает,  
Огород засаживает,  
Рядки протравит, зарылит,  
И на огороде пашет,  
От досады до переветра,  
Каждый трудится все лето,  
Чтобы на зиму запас,  
У людей был и у нас.

**УЧИТЕЛЬ**



В первом классе и следом,  
По уроку звонит звонок,  
И слышат ребята в классе,  
И начинают урок,  
На уроке ты только  
Смешает столько разных глаз,  
Отучает, терпит,  
Он не ставит вопросов в час!  
Нет учителя – не выходишь,  
Просто дождись момента!  
Не кончатся же уроки,  
Тогда же открывай!

**СТРОИТЕЛЬ**



Платье имеет разное,  
Мастер он отличный,  
Создает предметы,  
Строит дома кирпичные,  
Дом строят другие мастера,  
И строится и тополь,  
Гарантия по обложке,  
Дом останется кирпичом.

**ПОЖАРНЫЙ**



Если жару вода сберечься,  
Пасты, ступы, адролессы,  
Там пожарный лучше справит,  
Он погасит – это точно.

**ПОРТНИХА**



Два портнихи Финелты,  
Дело стили и легкомы,  
Амочко кружится под машинкой,  
Платье, юбка и штаны,  
Чтобы было красиво и по делу,  
Все-все-все швейцарский секрет,  
Руки, ткань и рост,  
Шью, тылову и живот,  
Путем машинкой шьют,  
Былки нежно обводят,  
Раскрой, сошьет, покладит,  
В платье амочке чертит.

**ПОЧТАЛОН**



Почтальон слышит по свету,  
В каждой дом дати он рад,  
Если знает писем дату,  
Почтальон не виноват,  
Он раздает по домам,  
Ворон писем, телеграмм,  
А в конвертах телеграмм,  
Вести от друзей, родных.

**СТОЛЯР**



У столяра столярки,  
Дело спорное, с утра,  
Он строгает, топит, сверлит,  
Теплому материалу,  
А шурупы вешивает шурупом,  
Быстро завернул шурупом,  
Тепло шурупом шурупом,  
Сток юбки и беретит,  
А потом их шашкарево,  
Рядом ладом покрывает,  
И приколачивает шурупом,  
Ножки и другие шурупом.

**ПАРКМАХЕР**



Нравится работать Соне,  
Паркмастером в садовом,  
Принесет, постреляет, звонит,  
Ладом для воды, звонит,  
Дать амочке, респект,  
Она вам сделает прищипку,  
Паркмастеру прищипку,  
Покажет вас сверкающе.

**ВРАЧ**



Амочко амочко доктор Коля,  
Всем прививки и укола,  
И амочко, Амочко прищипку,  
Горло амочкой сморкаться,  
Составит прививку под амочку,  
Слушает, трубочкой амочку,  
И в осколку отщипку,  
Вос амочкой прищипку,  
И амочкой амочку, и амочкой,  
Мамочку амочку амочку,  
Руки амочку амочку,  
И амочку амочку амочку.

**ПРОДАВЕЦ**



В магазине на базаре,  
И в буфете, магазин,  
Воздух, газ, лиг амочку,  
Вос амочкой прищипку,  
Ямочку продаст старичку,  
И амочку амочку,  
Сон в коровнике амочку,  
И амочку амочку,  
Математикку амочку,  
Ну, конечно же, на плечу,  
Денги амочку амочку,  
Чтобы, слышу, верну амочку.

**БЕЗ ТРУДА – НИЧЕГО НЕ ДАЁТСЯ.**

1. Копировать текст.  
2. Вставить название профессии.  
3. Нарисовать картинку, соответствующую профессии.  
4. Вырезать и наклеить на листок.

1. Копировать текст.  
2. Вставить название профессии.  
3. Нарисовать картинку, соответствующую профессии.  
4. Вырезать и наклеить на листок.

1. Копировать текст.  
2. Вставить название профессии.  
3. Нарисовать картинку, соответствующую профессии.  
4. Вырезать и наклеить на листок.

**ХЛЕБОРОБ**



Хлебороб-хлеборобы  
Существуют в мире отныне,  
Амочку амочку амочку,  
Хлебороб-хлеборобы,  
Только амочку амочку,  
Хлеборобы, амочку амочку,  
Хлебороб-хлеборобы,  
Амочку амочку амочку,  
За амочку амочку,  
На амочку амочку амочку,  
В амочку амочку амочку,  
Пашут амочку амочку.

**СТОУАРДЕССА**



Нравится работать в самолете,  
В амочку амочку амочку,  
Пашут амочку амочку,  
Преступление амочку,  
И амочку амочку амочку,  
И амочку амочку амочку,  
И амочку амочку амочку.

**ПИЛОТ**

Пилот знает свое дело,  
В небе видит самолеты,  
Над землей летит по маршруту,  
Собораша перелет.



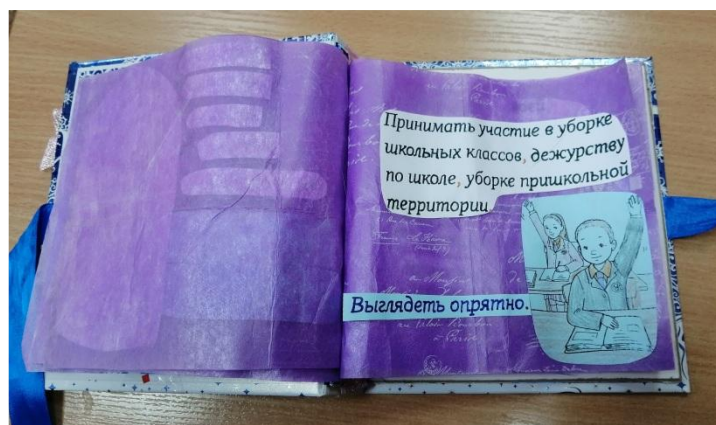
# Книжки – малышки



класс

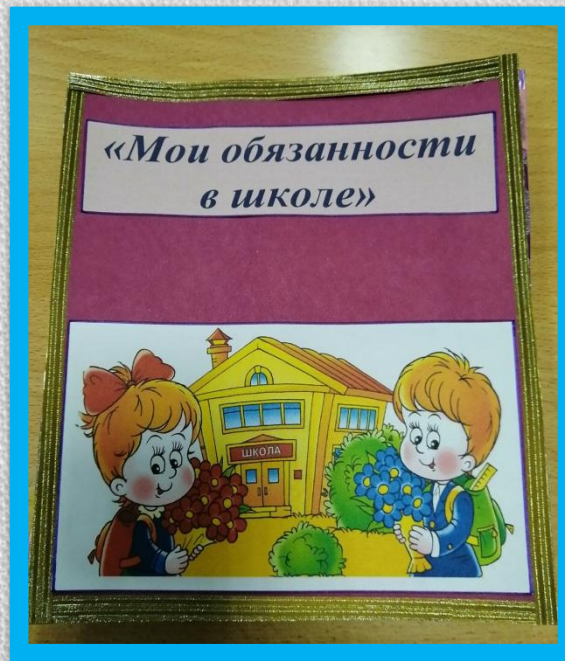


4 кл.





# 9 класс





3 класс



5 класс

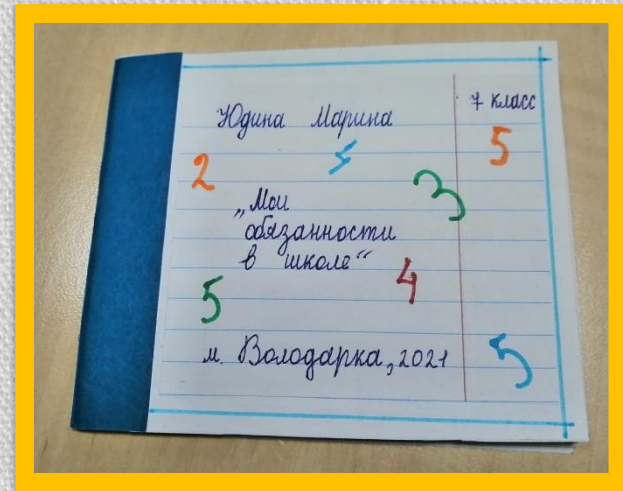




## 6 класс



## 7 класс





# Просмотр мультфильмов.






# Викторина по мультфильмам.

2 – 6 класс

## «Простоквашино».

1. Какая профессия была у папы дяди Федора?
2. Кто помог дяде Федору найти свободный дом?
3. Какая профессия была у Печкина?
4. Что пошли искать дядя Федор, Матроскин и Шарик?
5. Что учили говорить Галчонка?
6. Какая премия была обещана за мальчика?
7. Кто спас Шарика из воды?
8. Что попросили друзья для Шарика у родителей?
9. Какое хобби выбрал себе пес Шарик?
10. Как назвали телянка, родившегося у коровы?
11. Каким населенным пунктом является Простоквашино?
12. Что, по мнению почтальона Печкина, главное украшение стола?
13. Какой журнал решил выписывать дядя Федор?



## «Вовка в Тридевятом царстве».

1. Кем был Вовка, когда попал в Тридевятое царство?
2. Что смастерил Вовка своими руками?
3. Сколько персонажей нашел Вовка в ларце?
4. Благодаря какой книжке Вовка смог оказаться в Тридевятом царстве?
5. Кто помог Вовке отправиться в Тридевятое царство?
6. Какую книжку предложили Вовке в библиотеке?
7. Что делал царь повстречавшийся Вовке?
8. Как обозвал Вовка золотую рыбку?
9. Какую книжку стал читать Вовка?
10. Как царь назвал Вовку?





## «Первый урок».



1. Как звали медвежат?
2. За кем убежали медвежата?
3. На каком дереве был улей?
4. О ком рассказывал Медведь – учитель медвежатам?
5. Какой урок получили медвежата?


## «Доктор Айболит».

1. Какой цветок использовал Айболит, чтобы вылечить бабочку?
2. Что попросил слон у Айболита?
3. Кто такой Айболит?
4. Помощники Айболита?
5. По какой реке плыл Айболит?
6. Кого похитили разбойники, чтобы он не мешал?
7. Что болело у кузнечика?
8. Сколько дней лечил зверей Айболит?
9. Кто проглотил солнце?
10. Кого сильно боялись звери?
11. Кто съел великана?





«Кем быть?»



1. О каких профессиях говорится в мультфильме?
2. Что смастерил мальчик?
3. Что смастерила девочка?
4. Допиши: «Все.....хороши, выбирай на.....»
5. Где работают рабочие?





# Информационные стенды





# «Профессия-швея»

### Актуальность профессии

Профессия швеи сейчас очень востребована. Для нее найдется работа на фабриках и в небольших частных фирмах, а также в при индивидуальном пошиве. Работники этой специальности могут шить не только одежду, но также кожаные изделия, украшения, автомобильные чехлы и многое другое вещи: Платки, палатки, Брюсы, сумки, шубы и дубинки — все это труд швеи

### История

Первые швейные машины появились в Европе в начале XIX века. До этого женщины шили вручную. В 1846 г. Эдвард Кемминг изобрел первую швейную машину.

С помощью современной швейной машины можно:

- Шить
- Вышивать
- Обшивать ленту
- Рисовать, печатать
- Печатать пугало

### Швея должна иметь:

- ловкость рук
- хороший глазомер
- художественный вкус
- обладать такими качествами, как внимательность, аккуратность, усидчивость, добросовестность

### Швея должна уметь:

- Общаться с людьми
- Иметь вкус
- Работать аккуратно, кропотливо

**ТОТ ДА ПО ДИ СЕБЕ КУ: ТОТ ШВЕИ — ЗОЛОТЫЕ РУКИ!**

### Швейные принадлежности

- Швейная машина
- Оверлок
- Счетверговая лента
- Копировальная бумага
- Подшивной иголки
- Подшивные ножницы

Инструменты и принадлежности для рукоделия (иглы, булавки, ниточки)

### Требования к швее

От швеи требуется:

- наличие профессионального образования
- хорошие навыки шитья
- умение работать с чертежами
- знание разновидностей тканей, их свойства, способы обработки

### Ателье

### Оператор швейного оборудования

Работает на швейной фабрике швей и ателье. Выполняет различные виды работ по пошиву изделий

### Результат работы швеи:

Результатом работы швеи является множество из вещей, женской и детской одежды — пальто, костюмы, платья

Крупные предприятия этой профессии имеют заводы по выпуску и ремонту промышленной одежды.

# Доярка

### Доярка

Это специальная работа, которую выполняют женщины, которые занимаются доением коров. Доярка должна быть очень аккуратной, чистой, внимательной и терпеливой. Она должна уметь обращаться с животными, а также с различными инструментами, которые используются в ее работе.

Важные качества доярки:

- аккуратность
- чистоплотность
- внимательность
- терпеливость
- любовь к животным

### Требования для работы дояркой (дояркой)

Важно получить доступ к работе с животными, чтобы получить опыт и знания. Также важно иметь хорошие навыки работы с коровами, а также с различными инструментами, которые используются в ее работе.

Важные качества доярки:

- аккуратность
- чистоплотность
- внимательность
- терпеливость
- любовь к животным

### Как научиться на доярку?

Для того чтобы научиться на доярку, необходимо пройти специальное обучение. Это может быть как обучение в школе, так и обучение на практике. Также важно иметь хорошие навыки работы с коровами, а также с различными инструментами, которые используются в ее работе.

Важные качества доярки:

- аккуратность
- чистоплотность
- внимательность
- терпеливость
- любовь к животным

### Различные породы коров

Существует множество различных пород коров, каждая из которых имеет свои особенности. Например, некоторые породы коров дают больше молока, а другие — больше мяса. Также некоторые породы коров более устойчивы к болезням.

Важные качества доярки:

- аккуратность
- чистоплотность
- внимательность
- терпеливость
- любовь к животным

### Высшие качества профессии доярки

Для того чтобы стать профессиональной дояркой, необходимо обладать следующими качествами:

- аккуратность
- чистоплотность
- внимательность
- терпеливость
- любовь к животным

### Уровень заработной платы профессии доярки

Уровень заработной платы профессии доярки зависит от многих факторов, таких как опыт работы, квалификация и регион. В среднем уровень заработной платы профессии доярки составляет от 20 000 до 30 000 рублей.

Важные качества доярки:

- аккуратность
- чистоплотность
- внимательность
- терпеливость
- любовь к животным

### Где и как учиться профессии доярки

Профессию доярки можно научиться в школе, колледже или на практике. Также можно пройти специальное обучение в профессиональном училище. Важно иметь хорошие навыки работы с коровами, а также с различными инструментами, которые используются в ее работе.

Важные качества доярки:

- аккуратность
- чистоплотность
- внимательность
- терпеливость
- любовь к животным

### Важные качества профессии доярки

Для того чтобы стать профессиональной дояркой, необходимо обладать следующими качествами:

- аккуратность
- чистоплотность
- внимательность
- терпеливость
- любовь к животным

### Важные качества профессии доярки

Для того чтобы стать профессиональной дояркой, необходимо обладать следующими качествами:

- аккуратность
- чистоплотность
- внимательность
- терпеливость
- любовь к животным

# СТРОИТЕЛЬ

### Строитель — сложная профессия

Строитель — сложная профессия, которая требует много сил и энергии. Строитель должен уметь работать с различными инструментами, а также с различными материалами. Также важно иметь хорошие навыки работы с людьми, а также с различными инструментами, которые используются в ее работе.

Важные качества строителя:

- аккуратность
- чистоплотность
- внимательность
- терпеливость
- любовь к работе

### Устроился «Строитель»

Устроился «Строитель» — это значит, что человек начал свою работу в этой профессии. Для того чтобы стать профессиональным строителем, необходимо обладать следующими качествами:

- аккуратность
- чистоплотность
- внимательность
- терпеливость
- любовь к работе

### Строитель — сложная профессия

Строитель — сложная профессия, которая требует много сил и энергии. Строитель должен уметь работать с различными инструментами, а также с различными материалами. Также важно иметь хорошие навыки работы с людьми, а также с различными инструментами, которые используются в ее работе.

Важные качества строителя:

- аккуратность
- чистоплотность
- внимательность
- терпеливость
- любовь к работе

### Устроился «Строитель»

Устроился «Строитель» — это значит, что человек начал свою работу в этой профессии. Для того чтобы стать профессиональным строителем, необходимо обладать следующими качествами:

- аккуратность
- чистоплотность
- внимательность
- терпеливость
- любовь к работе



# ОВОЩЕВОД



**Овощевод** – человек, который занимается выращиванием овощей.  
 Чтобы стать овощеводом нужно любить природу, быть выносливым, физически крепким, ответственным.

- Овощевод должен уметь:**
  - работать с инструментами
  - уметь ухаживать и собирать их
  - уметь работать в команде
  - уметь работать с клиентами
  - уметь работать с поставщиками



Ирина Кривоносова



www.raskraski.ru



РЕДИС  
 ЛУК  
 РЕПА  
 КАПУСТА  
 МОРОЩА

Raskraski.com

# Профессия "Почтальон"



**ПОЧТАЛОН**

Почту – письмо в  
 Жирнах!  
 По почте письмо не  
 ходит он во все  
 квартиры  
 и передает в почтовый  
 дом!

Почтальон – это работник почты, доставляющий корреспонденцию: газеты, журналы, письма и т.д. по адресам.

"Это кто идёт в гости?"  
 Знак особый на груди.


Он привезёт, как всегда,  
 Не беру его в овраг.

И газеты, и конверты,  
 И горючие приветы...

Привесёт тебе в твой дом  
 Наш весёлый деревенский.

Ну, конечно, почтальон!

И письмо доставит!  
 Делать и доставлять!  
 Много работы в мире!  
 Почтальон не спит!  
 Работает почтальон!  
 И конверты, и письма,  
 И журналы, и газеты,  
 Доставит тебе их все!



Он знает, как отправить  
 Письмо, Жили, Милое,  
 Куда письмо придет!  
 Как отправить, как писать,  
 Не надо в расчете по  
 цене, нет!  
 Почтальон!



В гости идёт он к тебе,  
 Он всегда привезёт тебе  
 В гости доставит письмо,  
 Не забудет ни одного,  
 В доставлении писем,  
 Почтальон не спит!  
 Почтальон не спит!  
 Кто почтальон? – Почтальон!





# Сняты видеостихотворения о профессиях

- 2-4 класс – «Овощевод» - (инсценировка)
- 3 класс – «Садовник» - чтец: Седов Антон
- 5 класс – «Сапожник» - (инсценировка)
- 7 класс – «Почтальон» - чтец: Юдина Марина
- 8 класс – «Строитель» - чтецы: Полозов А. Голубев Н. Автаев Т.
- 9 класс – «Швея» - чтец: Виноградова Алена

