



9 мая 1945
«Никто не забыт, ничто не
забыто»

Выполнила ученица
ПИППДНО
Группа:НОЛ-120
Фесенко Ангелина

День победы

- Майский праздник -
День Победы
Отмечает вся страна.
Надевают наши деды
Боевые ордена.
Их с утра зовёт дорога
На торжественный парад.
И задумчиво с порога
Вслед им бабушки глядят.



Изготовление поделки «Вечный огонь»

Нам понадобится:


- Пластилин
- Стека



Пошаговая инструкция

- ШАГ 1
- Берем 3 штуки пластилина и слепляем между собой

Я ПОМНЮ!
Я ГОРЖУСЬ!




Шаг 2

Берем пластилин коричневого цвета (если нет, то смешиваем красный и зеленый) и облепляем нашу заготовку, далее стеклой вырезаем кирпичики



ШАГ 3

- Далее если нет серого пластилина смешиваем черный и белый и лепим конусы
 - Далее соединяем фигуры так, чтобы получилась звезда
- верху лепим черную тонкую колбаску



• ШАГ 4


- Из красного и желтого пластилина изготавливаем огонь и прилепляем на нашу звезду
- Из белого пластилина делаем плитку под надпись



*День
Победы!*

ШАГ 5

- Берем оранжевый пластилин если нет, то смешиваем красный и желтый) и катаем две тонких колбаски
- Далее проделываем тоже самое с черным
- Соединяем



и

Последний шаг

- Прилепляем нашу георгиевскую ленту на поделку
- Подписываем плитку
- Поздравляю, поделка готова!





Спасибо за
внимание и
проделанную
работу!