



slideboom

# Триггеры в презентации. Применение. Создание слайдов с триггерами.




А Л И У


Р О Т




З



К



Е






120 cm

10 cm

35 cm


15 cm



30 cm

60 cm

30 cm



30 cm



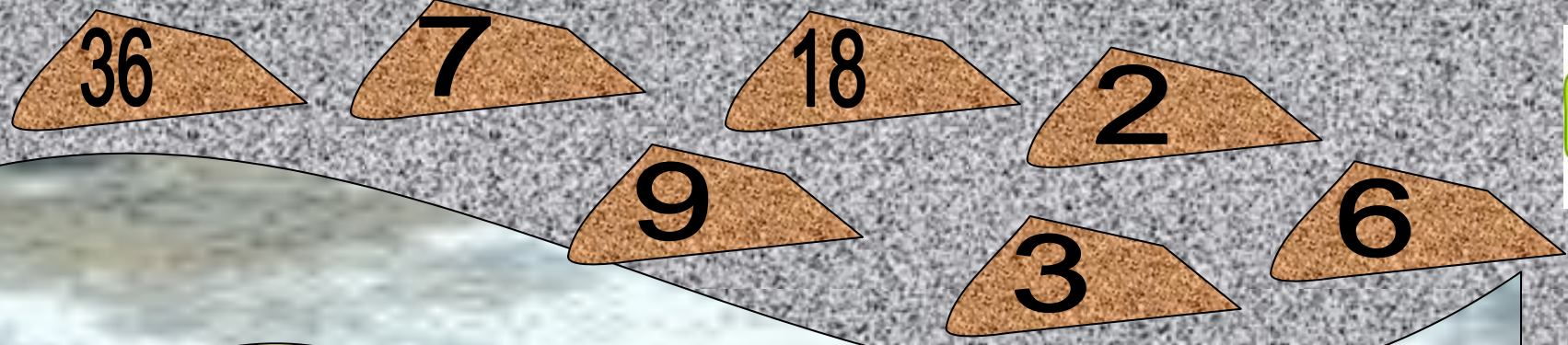
35 cm

35 cm




40 cm

Поможем героям перебраться по камушкам через реку! Решите пример, который они зададут, и щелкните по камушке с правильным ответом. Если ответ верный, камушек переместится в реку. Чтобы продолжить игру – щелкните по героям.



36 : 6





36

7


18

2

9

3

6 · 9



6

54

54

48

30

56


24

12

42

8

4



36

7


18

2

9

3

48 : 6



6

54

8

48

30

56

24

12

42

8

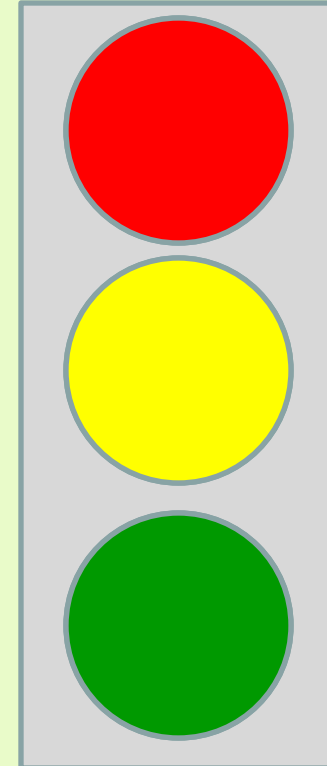
4


1. Какие лица отнесены к участникам дорожного движения?

А) Дорожные рабочие, водители, пешеходы


В) Пешеходы, водители, пассажиры, уличные животные

С) Пешеходы, водители, пассажиры









Найди 8 отличий.левой кнопкой мышки кликни на первой (левой) картинке.