


Цели проекта:



Цель проекта – это качественное изменение проблемной ситуации в лучшую сторону

Цель — это то, к чему стремятся, чего хотят достигнуть. Это назначение, смысл предпринимаемых действий; желаемое состояние какого-либо проекта в результате выполненной работы

Хороший пример




Цель: Формирование культуры добровольчества и благотворительности среди жителей города N посредством организации и проведения Школы волонтеров и продвижения успешных практик добровольчества и благотворительности.

Плохой пример



Цель: Улучшить социальную адаптацию детей, детей с ограниченными возможностями и педагогически запущенных **(нет конкретики в цели, эту цель невозможно оценить, цель нереалистична и т.д.)**

Задачи:




Задачи – это необходимые шаги на пути к достижению цели, этапы решения проблемы. Они конкретны и измеримы. При выполнении задач проекта достигаются конкретные количественные и качественные результаты.

Совет:


Пишите не более трех-четырех задач, исключая задачи с покупкой материалов для проекта и формированием команды, потому что такие задачи НЕ РЕШАЮТ проблему

Хороший пример




Организовать и провести Школу волонтеров «ДоброШкола» по обучению способам и методам организации добровольчества в городе В. Организовать и провести обучающие практические добровольческие мероприятия и акции, не менее 3 штук. Обучить представителей добровольческих объединений новым технологиям организации волонтерской деятельности (геймификация, сторителлинг) с привлечением специалистов районных и краевых учреждений, курирующих добровольческое движение Красноярского края.

Плохой пример



Повысить коммуникабельность детей в коллективе. Развить интеллектуальные способности. Научить регулировать свое поведение. Научить концентрировать внимание на предложенной деятельности. Развить интерес к различным видам игр. Воспитать уважительное отношение друг к другу.

План реализации:




План реализации – это список ключевых мероприятий с указанием сроков, ответственных исполнителей и запланированных результатов

Советы:

- Выстраивайте мероприятия логически в соответствии с задачами по направлениям, этапам, модулями.***
- При формировании плана-графика исходите из ваших реальных возможностей делать «запас» по времени и исполнителям.***
- Описывайте результаты как в качественном, так и в количественном выражении.***

Итоги и результаты:



**Результат - те изменения,
которые должны произойти
после реализации проекта**



Планирование

1. ставим задачи

«Что нужно сделать в первую очередь, чтобы воплотить мечту?»

Не менее 24 задач

*«Какая из задач должна быть выполнена,
чтобы воплотить наши мечты »*

2. Цель проекта.

- Лаконична
- Включает все основное чему посвящен проект
- Запоминающаяся