

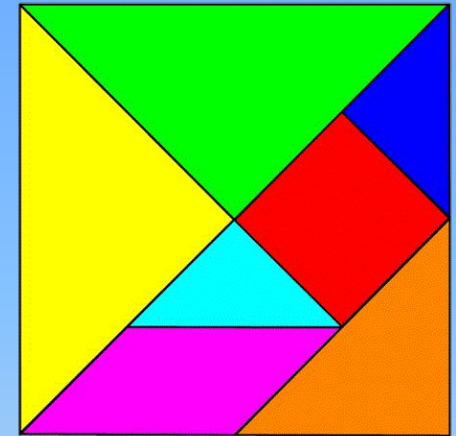
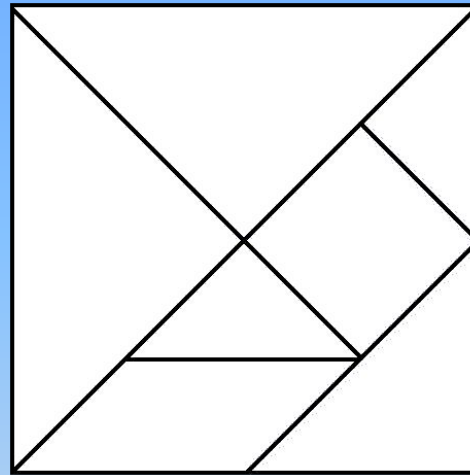
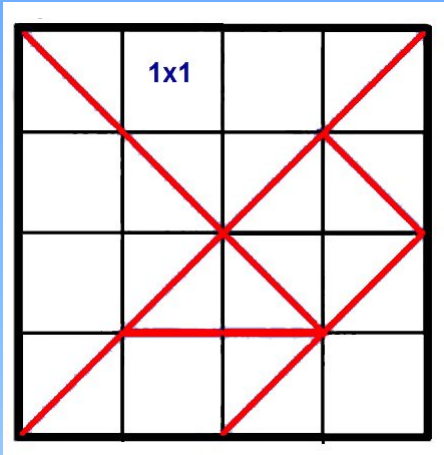
# ТАНГРАМ

Воспитатель  
Старикова Н.Н.

# **Игра Танграм для дошкольников: цели и задачи**

- Танграм развивает множество способностей. Одна из целей танграма заключается в обучении детей самостоятельному поиску решения. Складывая фигурки в том или ином порядке, дошкольники пробуют различные варианты, выбирая оптимальную композицию в соответствии с заданными правилами. Магический квадрат, как и другие логические задачи и головоломки, отлично активизирует умственную деятельность, воспитывает характер.
- **Задачи:**
- Развивать у детей память, внимание, мелкую моторику рук, различные виды мышления (логическое, пространственное, образное, конструктивное), сообразительность, воображение,
- Формировать у детей восприятие цвета и формы,
- Научить соблюдать инструкцию и играть по заданным правилам,
- Вырабатывать усидчивость, терпение, как необходимые качества для будущего школьного периода,
- Воспитывать в детях ответственность, серьезное отношение к выполнению поставленной задачи.

# Шаблон танграма



Изготовление танграма своими руками не занимает много времени, и в то же время дети получают элементарные навыки геометрии и черчения.

Детям будет интереснее работать с магическим квадратом, если раскрасить каждую из семи фигурок в разные цвета.

# *Танграм. Правила игры*

Правила игры танграм просты:

- Каждая собранная композиция должна состоять из всех семи частей головоломки.
- Нельзя накладывать части одну на другую, их можно только передвигать по столу.
- Смежные фигурки должны примыкать друг к другу.

# Фигуры из танграма

