

# ГБУЗ МО «Ступинская областная клиническая больница»



# ОТЧЕТ ЗА 2021

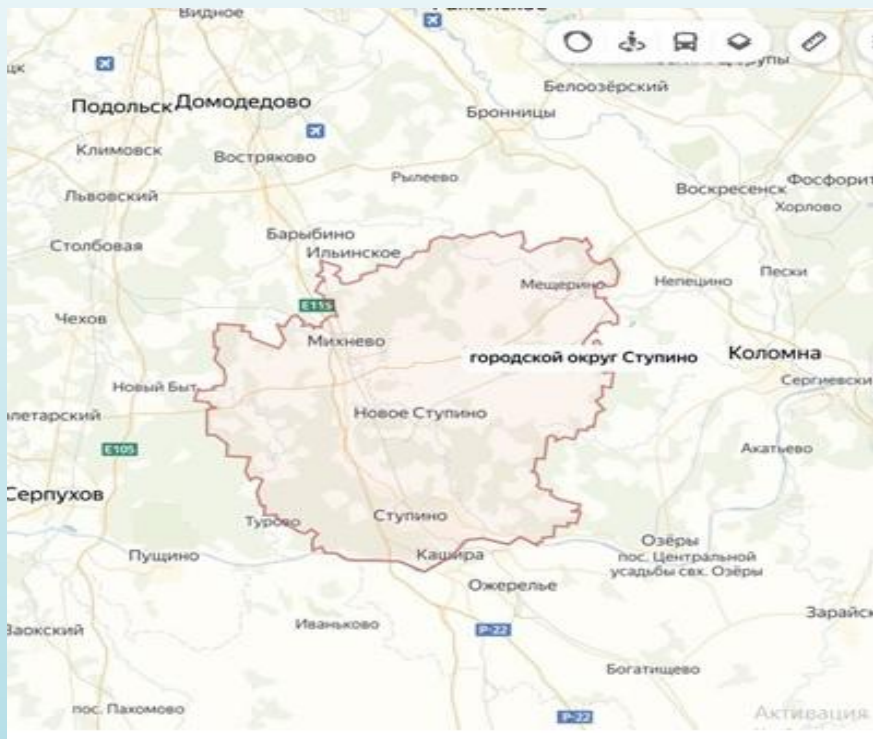
# ГОД

Главный  
врач  
С Ю

*г. Ступино  
2022 год*



# Сводные данные



<b>Численность населения: всего</b>	<b>119306</b>
детское население	<b>23 666</b>
взрослое население	<b>95640</b>

**Мощность  
круглосуточного  
стационара:** - 636 койки

**Мощность  
амбулаторно-  
поликлинического  
звена** 2295 посещений в смену

**Всего медицинского  
персонала** 2296,0 1500 + 81

Врачи 557,0 325

Средний медицинский  
персонал 1 133,5 756

Младший медицинский  
персонал 110,75 82

Прочий персонал 428,25 355

**Специализированные подразделения (4  
отделения):**

- РСЦ с апреля 2021 года
- травматологический центр 2 уровня;
- родильное отделение 2 уровня;
- КДЦ 2 уровня;

# Демографические показатели за 2016-2021гг. (на 1 тыс. населения)

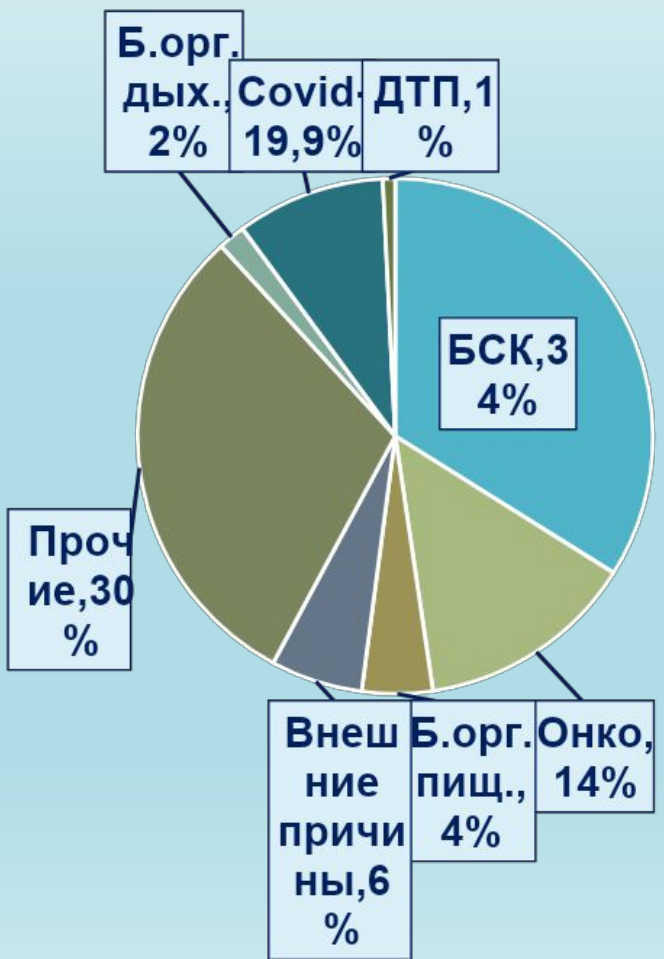


2021 год  
 Общая смертность  
 ПЛАН – 13,3  
 ФАКТ: МО – 15,7  
 г.о. Ступино – 17,4  
 (29 место).

Естественный прирост  
 ПЛАН – -1,0  
 ФАКТ  
 г.о. Ступино – -8,1

# СТРУКТУРА СМЕРТНОСТИ 2020-2021 гг.

2020



2021



# ПОКАЗАТЕЛИ СМЕРТНОСТИ НАСЕЛЕНИЯ 2021 ГОД (на 100 тыс. населения)

	<b>План</b>	<b>Московская область 2021 г.</b>	<b>Ступино г.о. 2021 г.</b>
<b>Общая смертность</b>	<b>13,3</b>	<b>15,7</b>	<b>17,4</b> <b>29 место</b>
<b>Новообразования</b>	<b>174,0</b>	<b>168,0</b>	<b>208,7</b> <b>12 место</b>
<b>Болезни органов дыхания</b>	<b>42,5</b>	<b>39,3</b>	<b>33,8</b>
<b>Туберкулез</b>	<b>2,5</b>	<b>1,2</b>	<b>1,7</b>
<b>Болезни системы кровообращения</b>	<b>491,0</b>	<b>496,1</b>	<b>539,8</b> <b>27 место</b>
<b>-Инфаркт миокарда</b>	<b>40,5</b>	<b>39,0</b>	<b>34,4</b> <b>39 место</b>
<b>-ОНМК</b>	<b>88,5</b>	<b>91,3</b>	<b>99,7</b> <b>21 место</b>

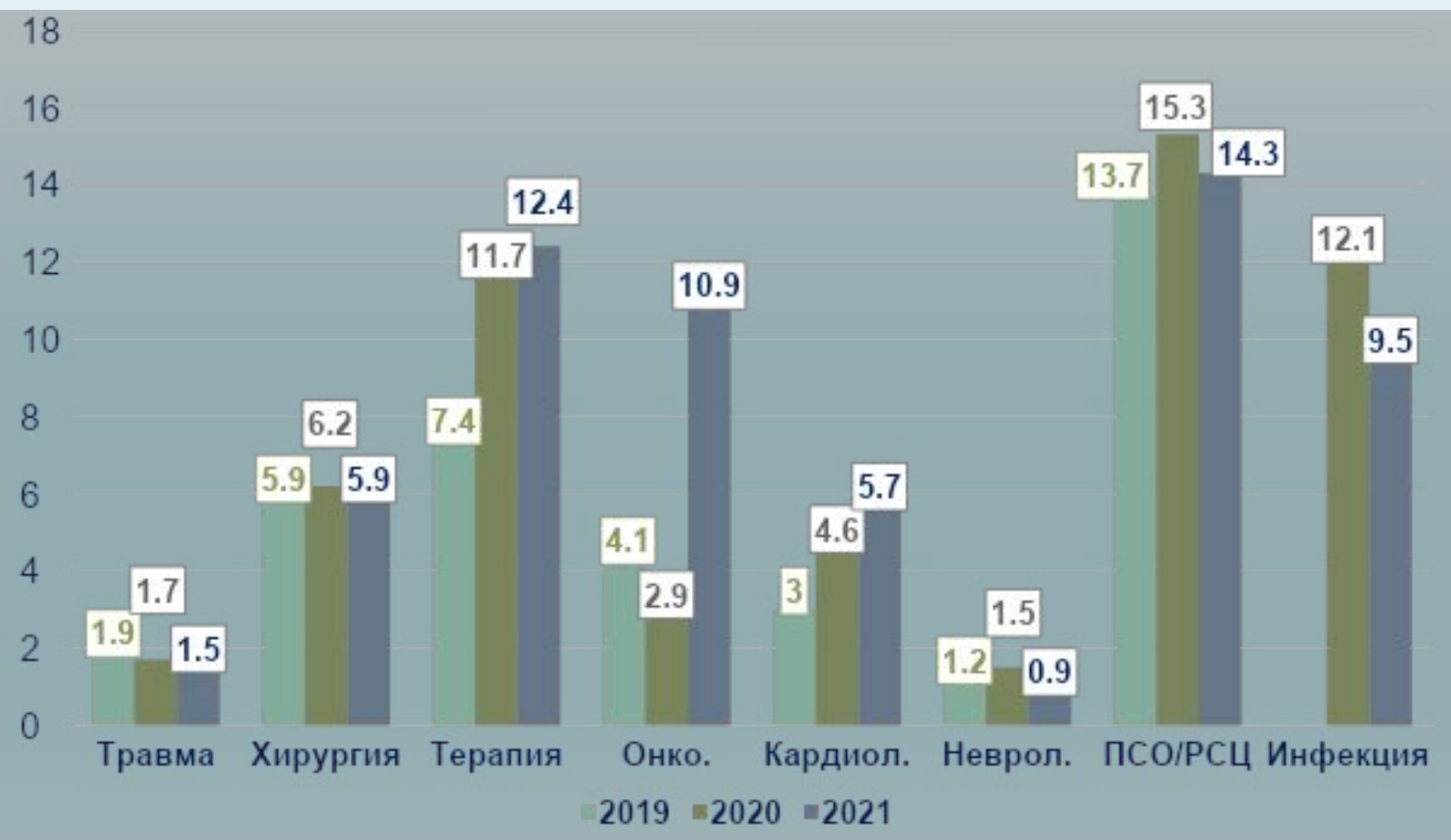
# ПОКАЗАТЕЛИ СМЕРТНОСТИ НАСЕЛЕНИЯ 2021 ГОД (на 100 тыс. населения)

	Ступино г.о. 2020 г.	Ступино г.о. 2021 г.	Московская область 2021 г.
COVID-19	165,7	<b>332,8</b> (рост 36%) 29 место	348,6
Травмы, отравления	106,6	<b>87,2</b> (снижение 18%) 31 место	89,8
Болезни органов пищеварения	69,9	<b>87,2</b> (рост 25%) 20 место	70,3
Внешние причины	108,3	<b>86,3</b> (снижение 20%)	87,3

# БОЛЬНИЧНАЯ ЛЕТАЛЬНОСТЬ 2016-2021гг. (%)



# БОЛЬНИЧНАЯ ЛЕТАЛЬНОСТЬ 2019-2021 гг. (%)





# ОНКОЛОГИЯ

Целевые **осмотры** на онкопатологию в 2021 году всего – 40 018:

М – 7768

Ж – 32 520

**Выявлено** заболеваний всего – 480 (2020г – 561):

М – 213

Ж – 267

- 1) трахеи, бронхов, легкого – 48 случаев (10%)
- 2) Новообразования кожи – 45 (9,4%)
- 3) молочной железы – 43 (9%)
- 4) ободочной кишки – 33 (7%)

# ОНКОЛОГИЯ

<b>Показатель</b>	<b>План</b>	<b>Факт</b>
<b>Доля лиц с онкологическими заболеваниями, прошедших обследование и/или лечение из числа состоящих под диспансерным наблюдением, %</b>	<b>66,0</b>	<b>54,5</b>
<b>Доля ЗНО, выявленных на I-II стадиях, %</b>	<b>58,9</b>	<b>61,2</b>
<b>Удельный вес больных со ЗНО, состоящих на учете 5 лет и более, %</b>	<b>58,1</b>	<b>60,0</b>
<b>Одногодичная летальность больных со ЗНО, %</b>	<b>13,8</b>	<b>13,9</b>
<b>Смертность населения от ЗНО, на 100 тыс. нас.</b>	<b>174,0</b>	<b>208,7</b>
<b>Распространенность онкологических заболеваний, на 100 тыс.нас.</b>	<b>3107,9</b>	<b>3073,6</b>

# ТУБЕРКУЛЕЗ

Целевые **осмотры** на туберкулез в 2021 году всего – 90 962:  
из них флюорографически – 68 631

**Выявлено** заболеваний всего – 14 (2020г – 6):

М – 11

Ж – 3

# ТУБЕРКУЛЕЗ: показатели

Показатель	План	Факт
Заболеваемость туберкулезом, на 100 тыс.чел.	34,4	11,7
Смертность от туберкулеза, на 100 тыс.нас.	2,5	1,7
Охват населения профилактическими медицинскими осмотрами в целях выявления туберкулеза, %	72,5	76,2

# Государственная программа МО «Здравоохранение Подмосковья»

Показатель	План	Факт
Доля иммунизации населения, %	95,3	95,4
Доля взрослого населения, прошедшего диспансеризацию, от общего числа взрослого населения, %	25	25
Охват маммографическим скринингом, %	65	65
Доля записей к врачу, совершенных гражданами без очного обращения в регистратуру, %	58	96,2
Больничная летальность пострадавших в результате ДТП, %	4,6	4,4

# Государственная программа МО «Здравоохранение Подмосковья»

Показатель	План	Факт
Доля новорожденных, которым проведен скрининг на наследственные заболевания, %	95,4	95,4
Доля беременных женщин, которым проведена комплексная пренатальная диагностика, %	93,0	94,8
Смертность женщин в возрасте 16-54 лет, на 100 тыс.чел.	184,9	265,2
Смертность мужчин в возрасте 16-59 лет, на 100 тыс.чел.	570,7	849,4
Смертность детей в возрасте 0-17 лет, на 100 тыс. детей соответствующего возраста	42,5	33,8

# Кадровый состав

9 КАНДИДАТОВ МЕДИЦИНСКИХ НАУК  
2 ЗАСЛУЖЕННЫХ ВРАЧА РОССИЙСКОЙ ФЕДЕРАЦИИ  
6 ЗАСЛУЖЕННЫХ РАБОТНИКОВ ЗДРАВООХРАНЕНИЯ МОСКОВСКОЙ ОБЛАСТИ  
13 ОТЛИЧНИКОВ ЗДРАВООХРАНЕНИЯ

## ОБЕСПЕЧЕННОСТЬ

Врачи Принято 53			Средний медицинский персонал Принято 79		
2020	2021	ПГГ	2020	2021	ПГГ
24.1	26.5	32,4	61.6	63.5	66,4

# Квалификационные категории

год	Врачи			Средний медицинский персонал		
	высшая	I	II	высшая	I	II
2020	72 чел	33 чел	3 чел	374 чел	37 чел	2 чел
	24,8%	11,3%	1%	50,5%	5%	0,2%
2021	77 чел	36 чел	3 чел	409 чел	48 чел	2 чел
	27,6%	11,8%	1%	56,0%	6,5%	0,2%

Итого аттестовано - 2021:

- врачи - 41,7% (норматив – 55%)

- средний медицинский персонал - 62,8% (норматив – 70%)



# Меры социальной поддержки

В 2021 год Администрация г.о. Ступино - частичная компенсация расходов на оплату аренды жилого помещения была предоставлена - 43 врачам

С 01.01.2022 года компенсация из средств бюджета МО – 23 врача и 5 м/с; 10 врачей – администрация.

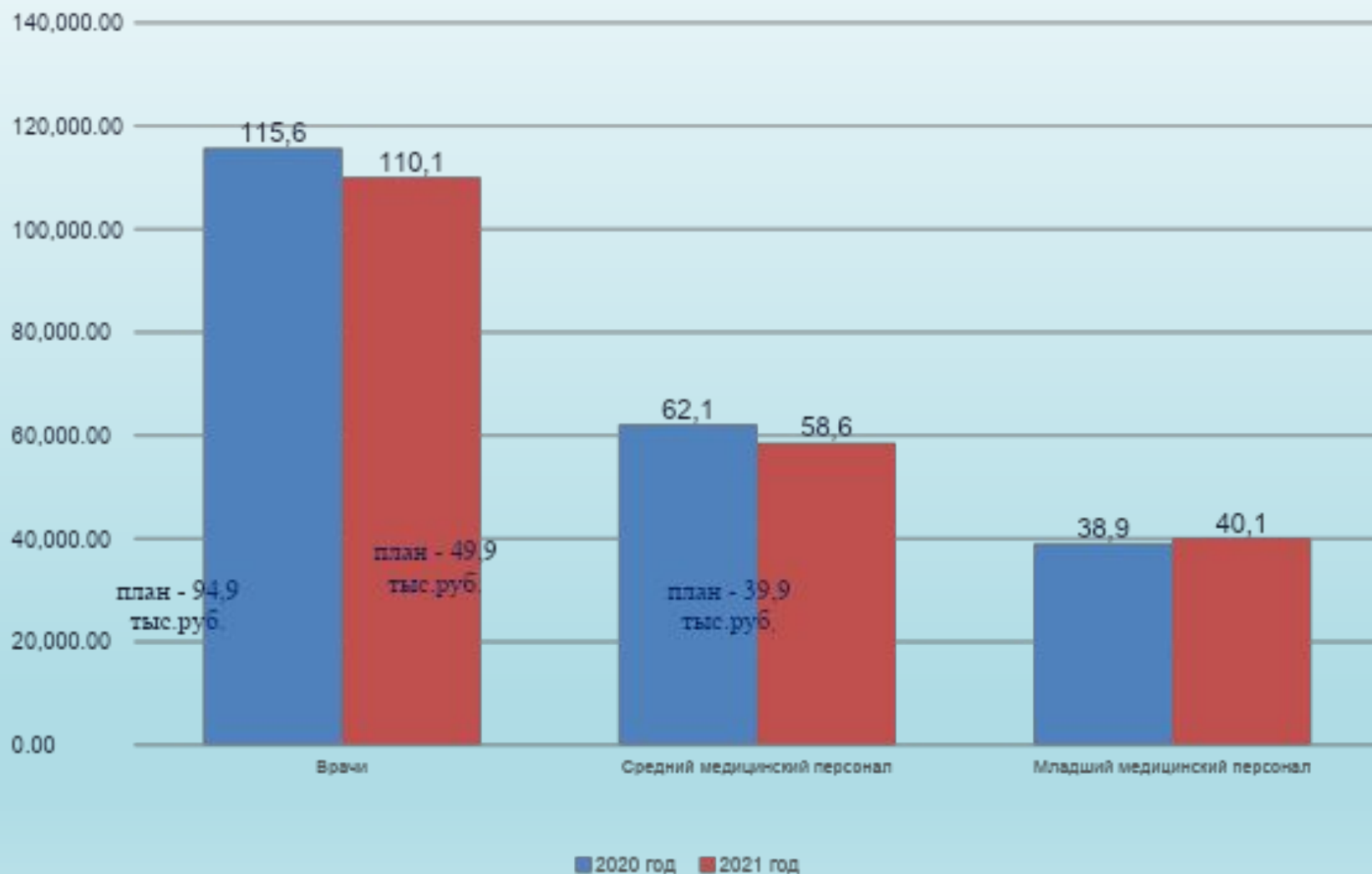
Участниками подпрограммы «Социальная ипотека» государственной программы Московской области «Жилище» на 2017-2027 год на 2021 год являются 13 человек (в т.ч. в 2021 - 2 человека)

Участниками программы «Земский доктор» на 2021 год являются 13 человек ( в т.ч. в 2021 году – 2 человек)

На основании Закона Московской области, принятого постановлением Московской областной Думы 24.06.2021г. №32/151-П в г.о. Ступино предоставляются земельные участки в безвозмездное пользование (в 2021г. – 2 человека получили земельные участки)

Подано заявления – 60.

# Средняя заработная плата. МО – 49,9 тыс. руб.



# Финансирование

## Доходы

	2020 (млн. руб.)	2021 (млн. руб.)	%
<b>Всего</b>	<b>1936,6</b>	<b>1933,6</b>	<b>- 0,2%</b>
<b>ОМС</b>	<b>1084,4</b>	<b>1259,7</b>	<b>+ 16%</b>
<b>Бюджет МО</b>	<b>64,1</b>	<b>85,3</b>	<b>+33%</b>
<b>Субсидия ИЦ</b>	<b>719,3</b>	<b>513,4</b>	<b>- 29%</b>
<b>Средства ПД</b>	<b>68,7</b>	<b>75,0</b>	<b>+ 9%</b>

## Расходы

	2020 (млн. руб.)	2021 (млн. руб.)	%
<b>Всего</b>	<b>1916,3</b>	<b>1864,9</b>	<b>-2,7%</b>
<b>ОМС</b>	<b>1088,3</b>	<b>1215,9</b>	<b>+ 11%</b>
<b>Бюджет МО</b>	<b>61,6</b>	<b>83,6</b>	<b>+ 35%</b>
<b>Субсидия ИЦ</b>	<b>701,7</b>	<b>493,4</b>	<b>- 29,7%</b>
<b>Средства ПД</b>	<b>64,6</b>	<b>71,9</b>	<b>+ 11%</b>

# Расходы по источникам

Расходы (все источники)	2020	%
	(млн. руб./%)	
Заработная плата	1204,2	62,8
Налоги	370,5	19,3
Коммун. платежи	58,7	3,0
Медикаменты	99,1	5,1
Прочие	183,7	9,5
<b>ВСЕГО:</b>	<b>1916,3</b>	<b>100%</b>

Расходы (все источники)	2021	%
	(млн. руб./%)	
Заработная плата	1502,9	77,7
Налоги	335,1	17,3
Коммун. платежи	73,6	3,8
Медикаменты	129,9	6,7
Прочие	194,8	10,0
<b>ВСЕГО:</b>	<b>1933,5</b>	<b>100%</b>

# Выполнение объемов ОМС

	ПЛАН годовой	12 МЕСЯЦЕВ	ФАКТ	
			Отклонение (гр.2-гр.3)	% выполнения
1	2	3	4	5
<b>Круглосуточный стационар</b>				
Законченный случай лечения	15 694	15 894	-200	101,3%
<b>Амбулаторно-поликлиническая помощь</b>				
Диспансеризация и профосмотры	49 747	40 319	9 428	81,0%
Посещения с иными целями	186 115	239 527	-53 412	128,7%
Обращения по заболеванию	97 809	66 364	31 445	67,9%
Посещения в неотложной форме	47 972	43 351	4 621	90,4%
КТ	9 237	10 253	-1 016	111,0%
МРТ	953	1 071	-118	112,4%
Эндоскопия	2 497	1 230	1 267	49,3%
УЗИ	5 612	1 300	4 312	23,2%
Гистология	857	101	756	11,8%
<b>Дневные стационары</b>				
Законченный случай лечения	4 680	4 066	614	86,9%
<b>Финансовые показатели по своей территории</b>				
Круглосуточный стационар	529 498 070	587 187 625	+57 689 555	110,9%
Амбулаторно-поликлиническая помощь	495 125 610	475 977 776	-19 147 834	96,1%
Дневные стационары	55 060 889	53 287 007	-1 773 882	96,8%
Услуги	54 360 745	27 499 797	-26 860 948	50,6%
<b>Итого</b>	<b>1 134 045 314</b>	<b>1 143 952 205</b>	<b>+9 906 891</b>	<b>100,9%</b>
<b>Финансовые показатели по межтерриториальной помощи</b>				
<b>Итого</b>	<b>53 874 584</b>	<b>83 630 674</b>	<b>+29 756 090</b>	<b>155,2%</b>
<b>Финансовые показатели с учетом межтерриториальной помощи</b>				
<b>ИТОГО</b>	<b>1 187 919 898</b>	<b>1 227 582 879</b>	<b>-39 662 981</b>	<b>103,3%</b>

# Выполнение по профилям КС

Наименование профиля	По основному счету	
	% исполнения случаев	% исполнения финансы
Кардиология	126,7	123,02
Кардиология РСЦ	100,1	226,5
Инфекционные болезни (дети)	135,3	75,4
Хирургия 1	106,0	90,2
Неврология РСЦ	92,6	122,6

Наименование профиля	По основному счету	
	% исполнения случаев	% исполнения финансы
Терапия (общая)	53,4	61,0
Акушерство	75,8	67,4
Педиатрия (общая)	53,4	61,0

# Выполнение по профилям КС. Итого по всем счетам СОКБ: 18172 случая; 143937 к/д; 677,1 млн. руб

Наименование профиля	Итого по всем счетам		
	случаи	к/дни	Сумма (млн. руб.)
Инфекционные болезни	2402	26056	226,9
Травматология	1468	12854	60,5
Неврология РСЦ	839	7670	48,1
Кардиология РСЦ	742	5056	45,7

Наименование профиля	Итого по всем счетам	
	случаи	Сумма (млн. руб.)
Акушерство	- 296	- 23,87
Терапия	- 711	- 13,4
Педиатрия (общая)	- 94	- 4,2

# Уходящий поток

Наименование профиля	Стоимость всего, млн. руб	Случаи спецпомощь	Случаи ВМП
Услуги	23,8	75	0
Онкология	17,1	105	15
Кардиология	13,1	92	33
Хирургия	11,1	161	10
Травматология и ортопедия	9,6	103	18
Терапия	8,2	98	0
Общий итог	143,3	1333	150



# Covid-19:

С 01.03.2020 г

**Всего заражений: 10253 (8,5% населения) (2020 – 2702, 2021 – 7551 рост в 2,7 раза);**

## Стационар 1го типа Михнево:

**Всего пролечено - 3867 (2020 -1476чел.; 2021 – 2391 чел. Рост на 61%)**

**Умерло – 2020 - 155 чел, летальность – 11%; 2021 – 204, летальность – 8,5%.**


**Средний к/д: - первый период – 11,3  
- второй период – 5,7**

## Стационар 2го типа («долечивание»):

**Всего пролечено:2020 – 361 чел, 2021 – 479.  
умерло – 0. Средний к/д – 5,6.**

## Вакцинация:

**План – 96091, выполнено - 83419  
- 86,8 % от плана.**



# Оборудование

Всего: оборудование 127 единиц – 57,1 млн. руб.+ 21,6 млн. руб.(в стадии поставки)

*Детская поликлиника:*

Прибор для регистрации отоакустической эмиссии

*РСЦ:*

Функциональные кровати (для палат интенсивной терапии) с прикроватными столиками – 30

Аппарат для суточного мониторинга артериального давления – 2

Аппарат для холтеровского мониторинга сердечной деятельности – 3

Концентратор кислородный – 2

Система мониторинга физиологических показателей одного пациента (монитор пациента) – 5

Аппарат искусственной вентиляции легких - 9

Дефибриллятор импульсный

Велоэргометр роботизированный с биологической обратной связью

Комплекты мягких модулей для зала лечебной физкультуры – 2

Операционный микроскоп ( в стадии поставки)

*Сестринский уход:*

Дефибриллятор кардиосинхронизированный

Функциональная кровать – 3 Инвалидное кресло – каталка – 2

Каталка для принятия душа – 2

Насос для энтерального питания – 2

Шприцевой насос – 2

Прикроватное кресло туалетное с высокой спинкой (или туалетный стул) – 5

Матрас с подогревом – 2

Спирометр

*Паллиатив:*

Устройство для подъема и перемещения пациента – 2

Аппарат для ингаляционной терапии/Ингалятор компрессорный – 2 Облучатель рециркулятор бактерицидный

*Михнево:*

Кольпоскоп – 2

Аппарат экспресс определения кардиомаккеров портативный – 2

Аппарат для исследования функций внешнего дыхания



# Транспорт

**14 единиц автомобилей  
LADA Largus поступило  
для отделений  
неотложной помощи**



# Субсидия ИЦ: 24,07 млн. руб.

Ремонт КТ-аппарата – 11,8 млн.руб



Газификатор - 11,7 млн. руб



Детская поликлиника  
(система навигации) – 572  
347 тыс.

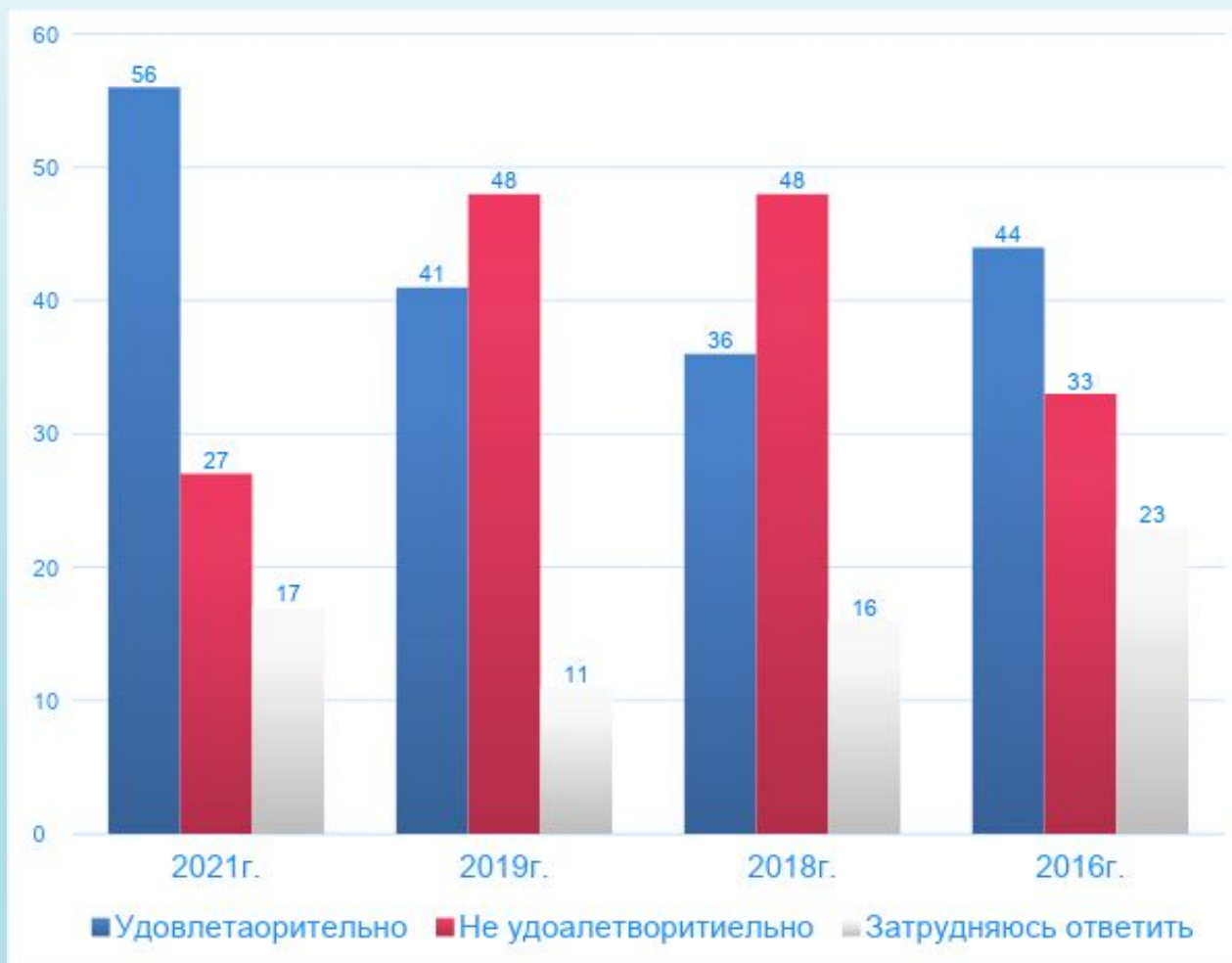


# Информатизация

- Модернизация и оснащение новых рабочих мест 290 компьютерами и более 250 единиц копировально-множительной техникой.
- Ввод в эксплуатацию новых сегментов локально-вычислительных сетей – главный, детский, родильный корпуса, 3 взрослых и 3 детских поликлиники, офис на Андропова 72.
- Переход на централизованный учет родовых сертификатов, медицинских свидетельств о рождении и смерти в электронном виде.
- Полный переход на централизованную систему учета медикаментов, интегрированную с ЕМИАС МО и Честный Знак.
- Подключение к ЕРИС ангиографа, МРТ, рентген-оцифровщика, флюорографа.

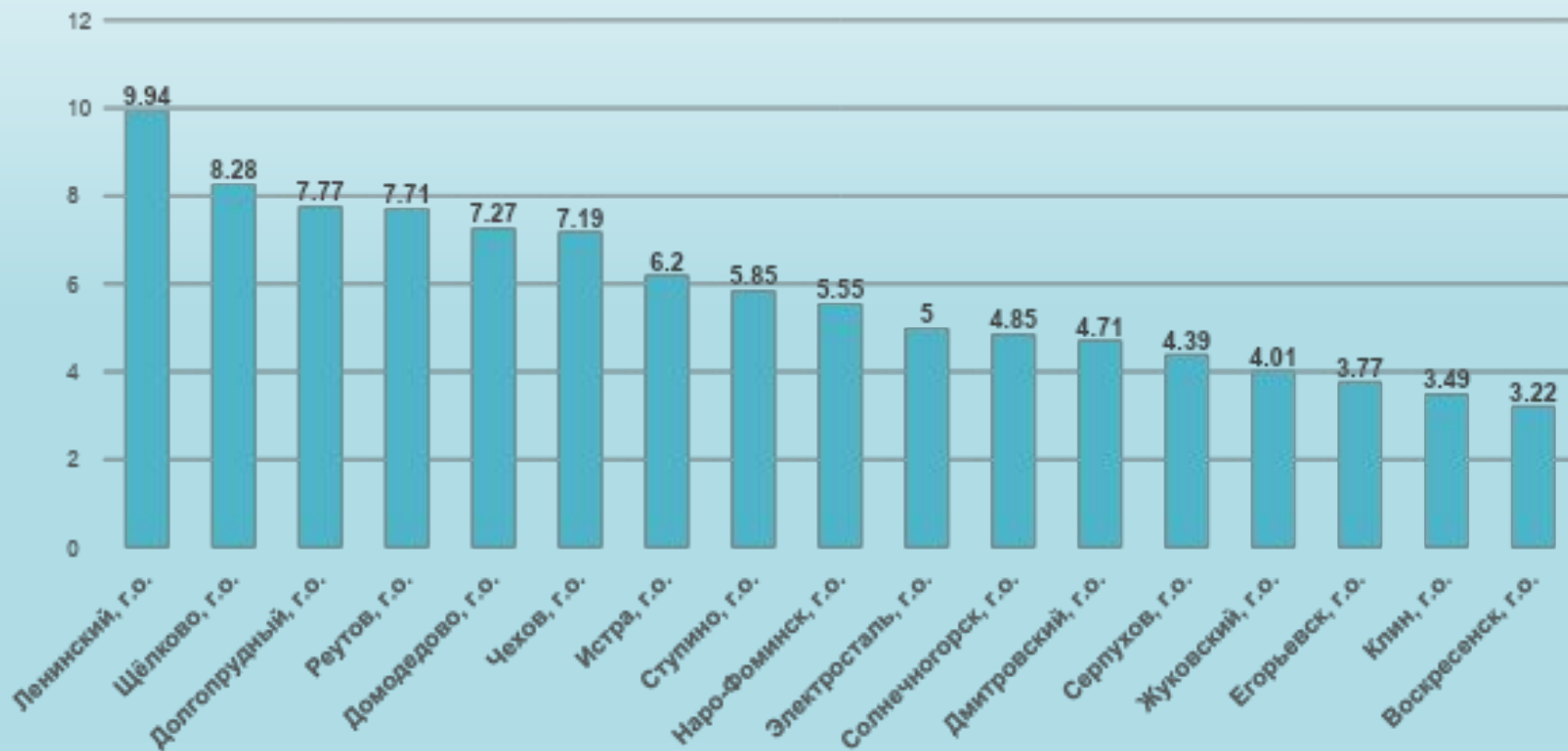


# Социологические опросы

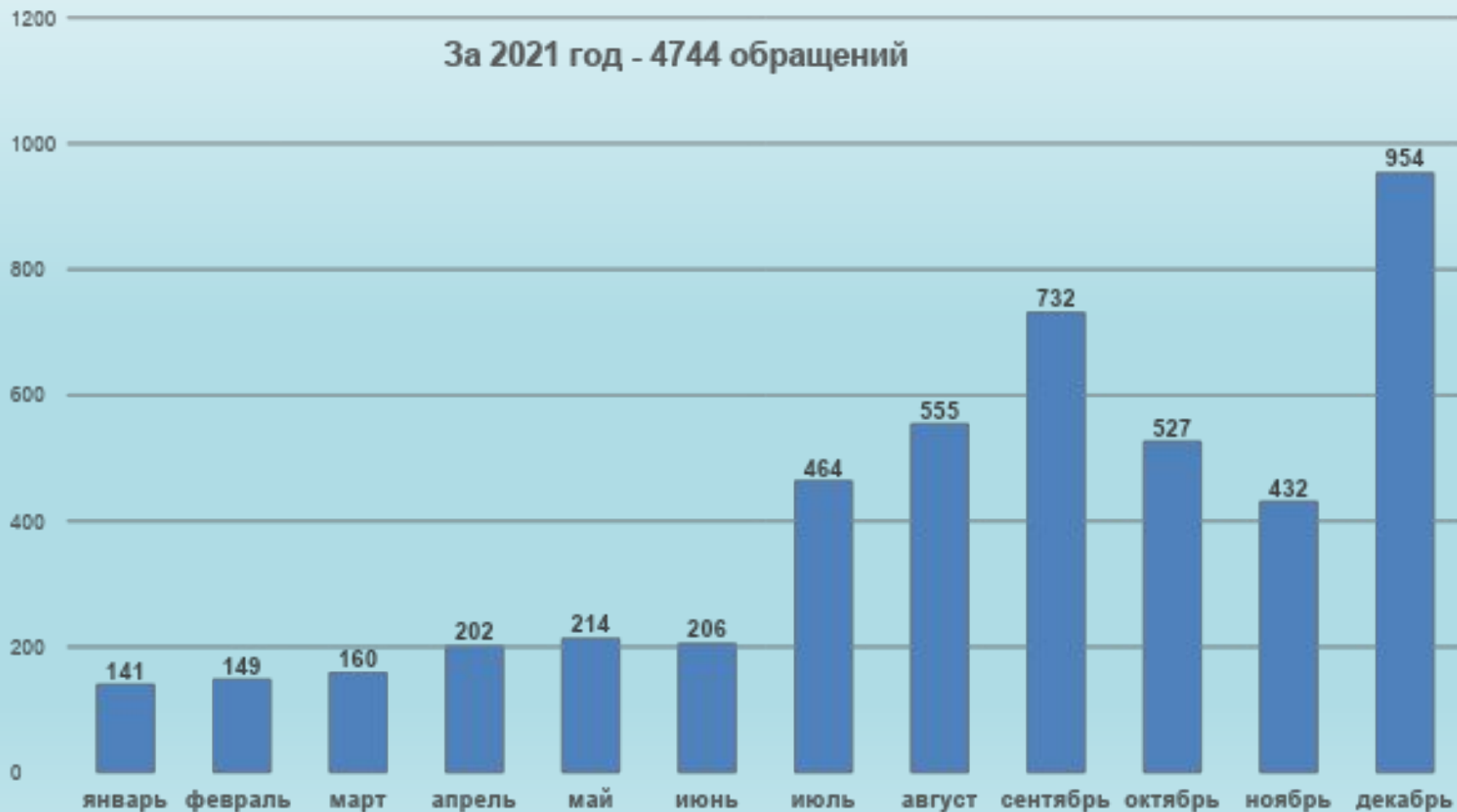


# Рейтинг муниципалитетов 100-200 тыс. нас. (по данным ЦУР)

## ОБРАЩЕНИЯ НА ТЫС. НАСЕЛЕНИЯ

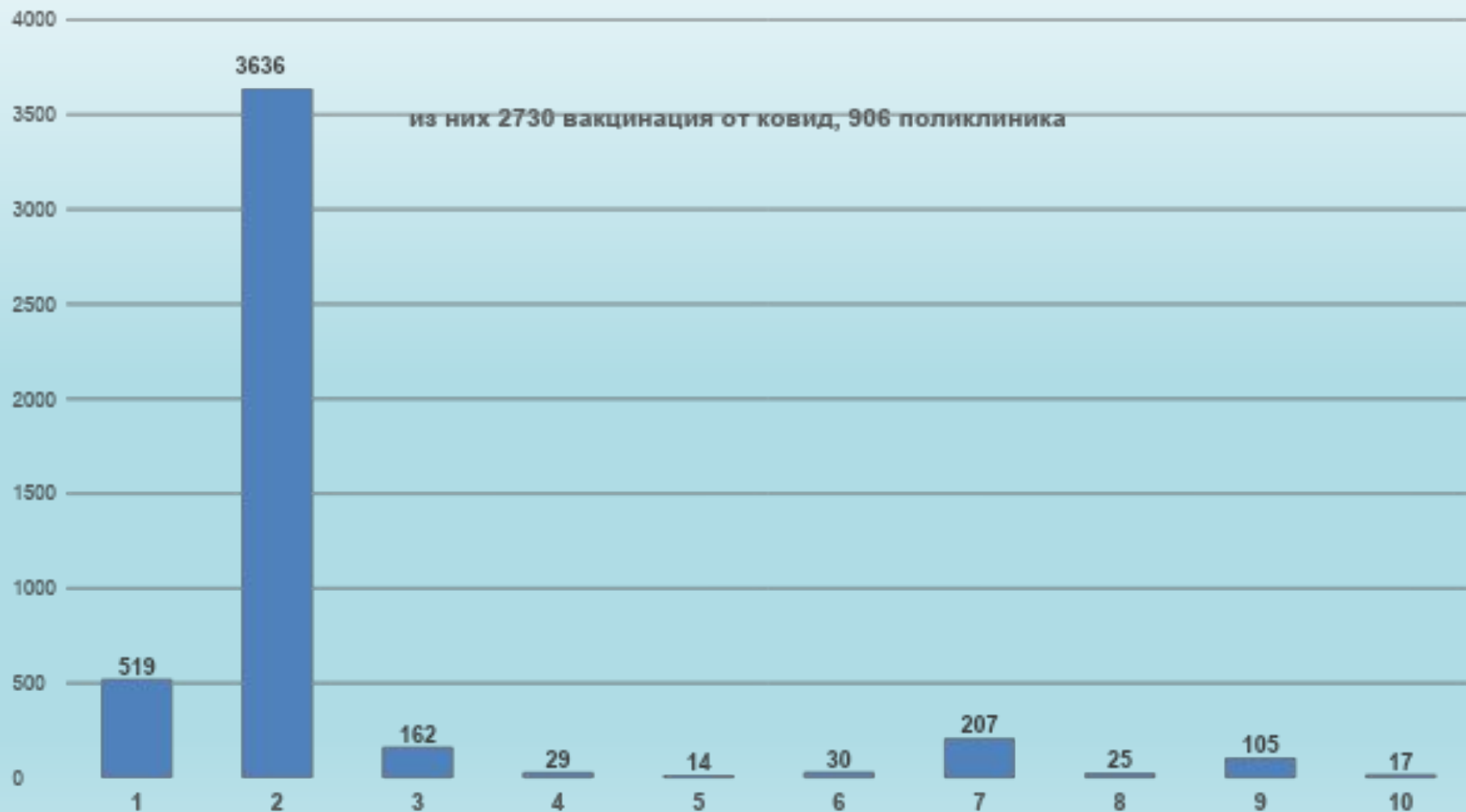


# Обращения граждан





# Обращения в структуре



## Задачи на 2022 год

- переход на работу по клинрекомендациям
- научно-исследовательская деятельность
- получение лицензии на ВМП по травматологии
- открытие отделения реабилитации
- лицензирование по профилю «Сердечно-сосудистая хирургия»
- лицензирование фарм деятельности ФАП, амбулаторий – 6
- Лицензирование медицинских кабинетов ДОУ и школА
- проведение капитального ремонта стационара в Михнево и 3-х этажного корпуса, Взрослой поликлиники в Малино (2023 год), системы водоподготовки ОВЛ
- Подготовка 4 помещений для размещения «тяжелого» оборудования (75,9 млн. руб.)
- закупка мобильного ФАП с флюорографом
- Закупка флюорографа в Малино, 2 рентгенаппаратов на 2 и 3 рабочих места, маммографа, 4 аппарата УЗИ, в т.ч. 2 – экспертного класса, Эхо – КГ, 78 единиц медицинского оборудования
- привлечение 50 врачей и 70 среднего медицинского персонала
- проведение диспансеризации, в т.ч. углубленной, профилактических медицинских осмотров
- проведение вакцинации в рамках Национального календаря и календаря по эпидпоказаниям
- расширение спектра телемедицинских консультаций
- увеличение охвата сельских жителей медицинскими осмотрами узких специалистов до 7000 человек
- - завершение внедрения бережливых технологий в АПУ
- совершенствование системы охраны материнства и детства.
- совершенствование системы внутреннего контроля качества медицинской помощи

**Спасибо за внимание!**