

УРОК АНГЛИЙСКОГО ЯЗЫКА ДЛЯ 2-ГО КЛАССА



ПОВТОРИМ?



A B C D E F

G H I J K L

M N O P Q

R S T U V

W X Y Z

Тема нашего урока:

правила чтения буквосочетаний **ch, sh
в английском языке**




ЦЕЛИ НАШЕГО УРОКА:

Узнать, как читается в словах
английского языка
звукосочетания **ch, sh**

Повторить алфавит




ch




Cheese

[tʃ] = [ʧ]



ch




Chick

[tʃ] = [ʧ]



ch




Chess



[tʃ] = [ʧ]

ch




Peach

[tʃ] = [ʧ]



sh




Sheep



[ʃ] = [ʃ]

sh




Fish



[ʃ] = [ɬ]

sh




ship



[ʃ] = [ʃ]

sh



shop

[ʃ] = [ʃ]



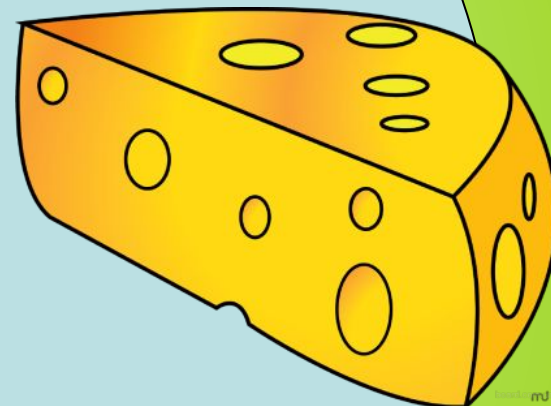
ФИЗКУЛЬТМИНУТКА





КТО
ЛИШНИЙ?




ch



КТО
ЛИШНИЙ?



sh



ДОМАШНЕЕ ЗАДАНИЕ:

Учить алфавит

Запомнить чтение буквосочетаний ch,
sh.

В сборнике упражнений стр. 9 упр. 10, 11

