

Квиллинг-искусство бумагокручения



Подготовила:инструктор по труду
Валиахметова Гульсирень Насимовна

Квиллинг (или квиллинг)

– это искусство бумагокручения, которую называют также иногда бумажной филигранью

на
английском
языке
«quilling» —
от слова quill
или птичье
перо



Преимущества квиллинга, как направления декоративно – прикладного искусства:

- легко доступные для усвоения приемы работы в данной технике, развивающие мелкую моторику;
- большая возможность для самовыражения учащихся и проявления творческих способностей;
- изделия в технике квиллинга высокохудожественны и гармонично сочетаются в современном интерьере;
- легко изготавливаемые приспособления для выполнения элементов в технике квиллинга (на основе зубочистки или пластмассовой трубочки);
- относительно дешевые и доступные материалы (цветная офисная бумага и клей ПВА).

Технику квиллинга применяют для изготовления объёмных открыток, создания декоративных панно и даже объёмных скульптур.






Инструменты и материалы для КВИЛИНГА:



Выполнение основных форм

Тугая спираль



Свободная спираль

①



②



Капля

①



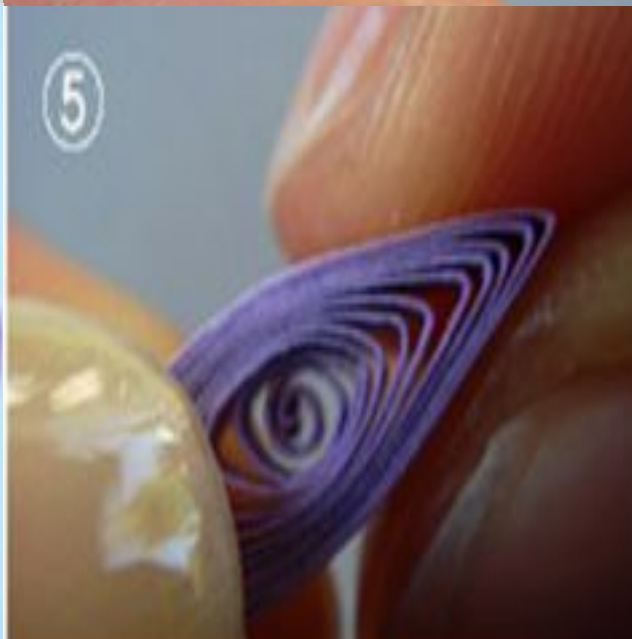



②





③



Глаз



Полумесяц



Элементы, наиболее часто используемые в работе




Наши работы



«Весёлая компания»



«Насекомые-все знакомые!»



«А.С. Пушкин»



«Памятки о ПДД»



«Хорошее настроение»



«Дерево любви и счастья»



«Клубничное настроение»



«На небе радуга-дуга!»



«Буратино»



«Карлсон»



«Дюймовочка»



«Пятачок»



«Zoomir: жираф»



«Из солнечной Индии привет!»
Коллективная работа

Художественная работа
«Из солнечной Индии привет!»



«Дары осени»



«Башкортостан-край медовый»



Спасибо за внимание !

