The slide features a decorative border on the left and right sides. The border consists of a vertical strip of small, light-colored dots, with green leaves and colorful flowers (yellow, pink, and orange) interspersed along it. The background is a light, textured white.

Логопедический тренажёр по коррекции речи

Меню

**ТЕМА нашего
занятия: «Звуки
речи»
(повторение).**



**1. Что такое
звуки?**

**2. Чем
отличаются
гласные звуки от
согласных!**



Звуки – то, что мы слышим и говорим



ЭЖИ

ПАЧЬЕ ОПАЧЬЕ



3. Чем отличаются

гласные звуки

от

согласных?

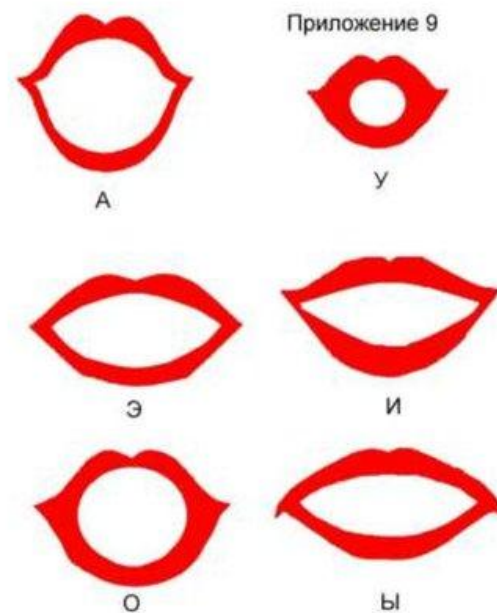




Гласные звуки:

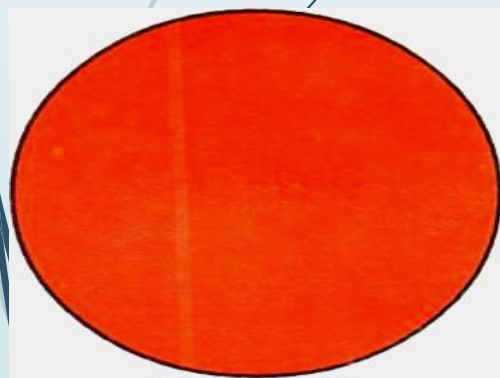
Рисунок губ – при произношении гласных

*При произнесении
гласных звуков,
воздух изо рта
выходит свободно, не
встречая на пути
никаких препятствий.



Зрительные символы гласных звуков

можно воспроизвести легко и быстро, а также проконтролировать в случаях затруднений. Достаточно обратить внимание ребенка на положение губ при артикуляции соответствующего гласного звука




а




у



и



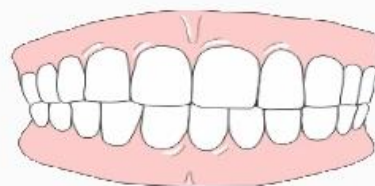
о




ы

***При произнесении согласных звуков воздух, выходя из рта, встречает преграду: «запинаятся» за зубы, язычок или губы.**

СОГЛАСНЫЕ ЗВУКИ



Зрительные символы согласных звуков



Г



Т



К



Б



Х



Н



П



Д



М



Ф



В



С

Согласные звуки воспринимаются и дифференцируются дошкольниками сложнее, поэтому для обозначения каждого из них мы использовали не только зрительный образ предмета или объекта, способного издавать соответствующий звук, но и определенный, связанный со зрительным, жестовый символ.

б



н



в



м



ф





п



Варианты игр с символами:

- **Игра «Громко-тихо» , «Протяжно-отрывисто», «Далеко-близко».**
- **Игра «Послушай и выбери символ» или «Звуковой светофор».**

Игра « Узнай звук по беззвучной артикуляции» или «Сломанный телевизор».



Помоги зайчику пропеть гласные звуки



А



Э



У



А



Ы



У



А




И



О



У



А



И



Песенку пою

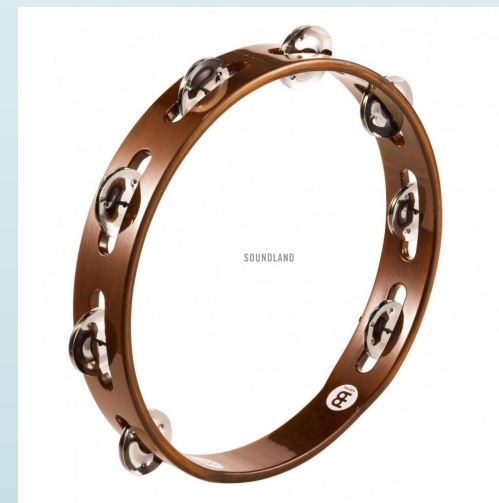
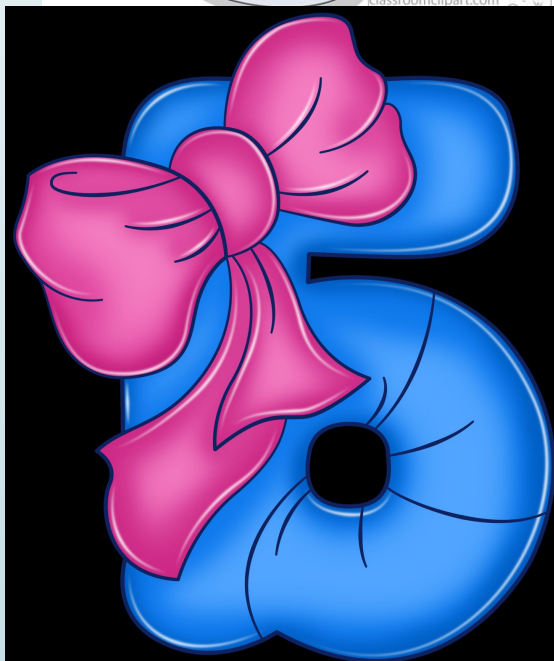
Губки я тяну

Как мне хорошо


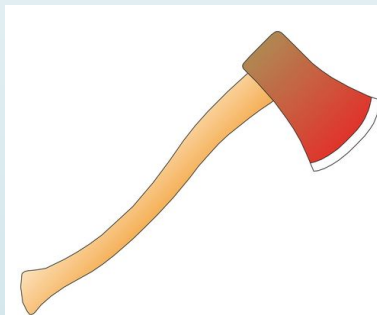


Песенка замри

Давай поиграем!

Рассмотри рисунки. Найди одинаковый ЗВУК В СЛОВАХ.










Прочитай по первым звукам имя одного из Веселых человечков










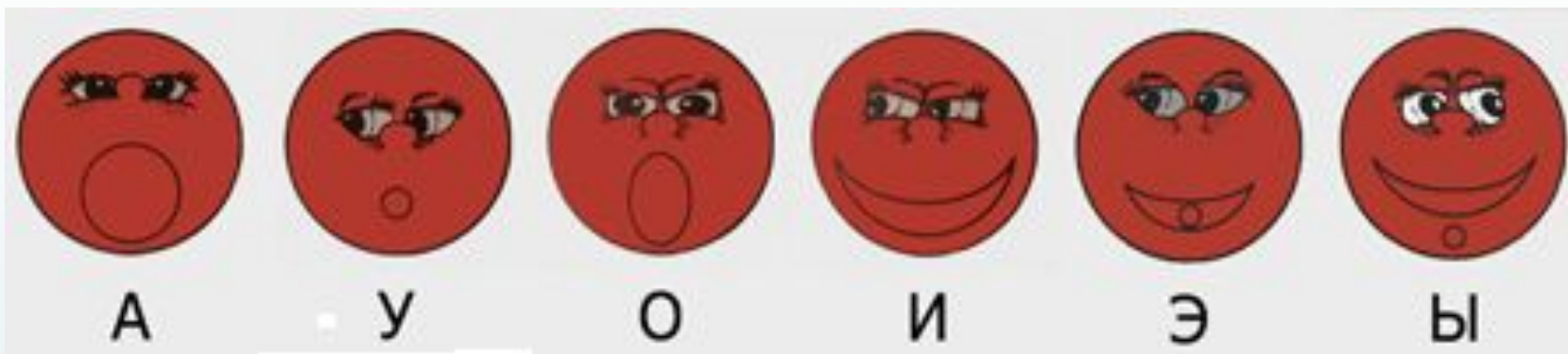
Игра «Поймай звук»

□ ЗАДАНИЕ:


Назови картинки, послушай. Если в слове есть звук Р - нажми красный кружок, если нет, то нажми синий кружок.






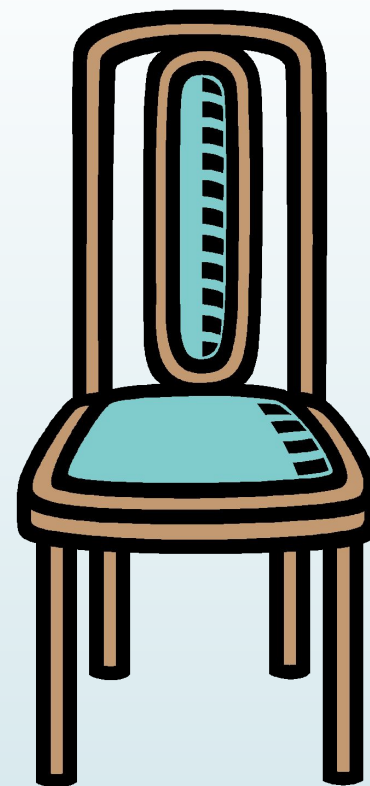


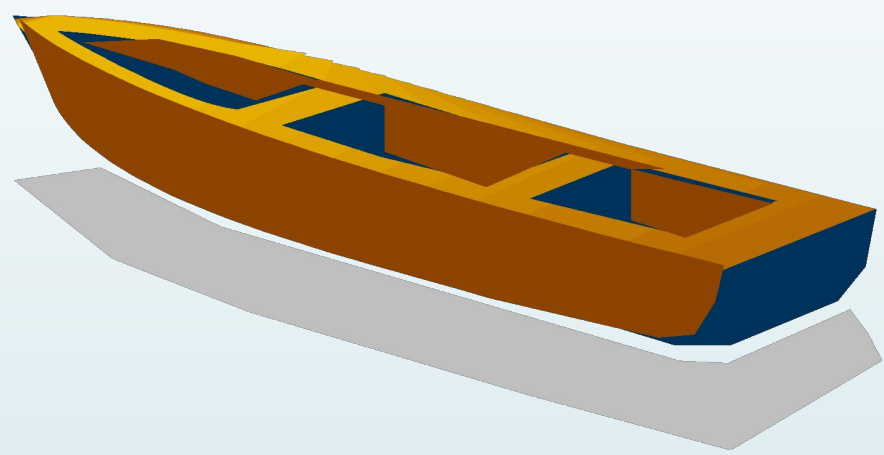

Определи место звука в слове





«Найди звук»

Определи место звука [Л] в слове.







МОЛОДЕЦ



Информационные ресурсы

- Кошка - <http://images.yandex.ru/search?p=7&ed=1&text>
- Кошка - <http://images.yandex.ru/search?p=7&ed=1&text>
- Собака - <http://images.yandex.ru/search?p=98&ed=1&text>
- <https://yandex.ru/images/search?text=%>
- <https://yandex.ru/images/search?text=%D0%B6%D0%B8%D0%B2%D0%BE%D1%82%D0%BD%D1%8B%D0%B5%20%D1%81%20%D0%B0%D0%BD%D0%B8%D0%BC%D0%B0%D1%86%D0%B8%D0%B5%D0%B9>