


Презентация к уроку окружающего мира,
1 класс УМК «Школа России»

«Что у нас над головой?»





**А для того, чтобы это
узнать,
отгадайте загадки,
которые я для
вас приготовила.**




жми на вопрос



небо

Голубой шатёр весь
мир накрыл.

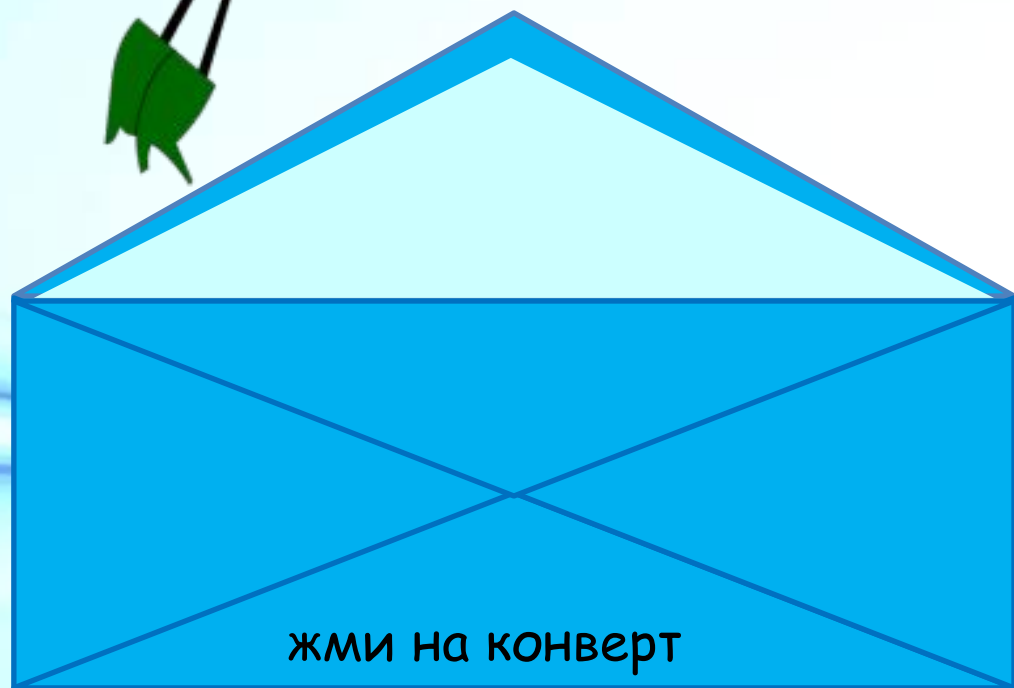
жми на конверт






облака

Пушистая вата
Плывёт куда-то.
Чем вата ниже,
Тем дождик ближе.



жми на конверт






туча

Надо мною, над тобою
Пролетел мешок с
водою. Наскочил на
дальний лес,
Прохудился и исчез.



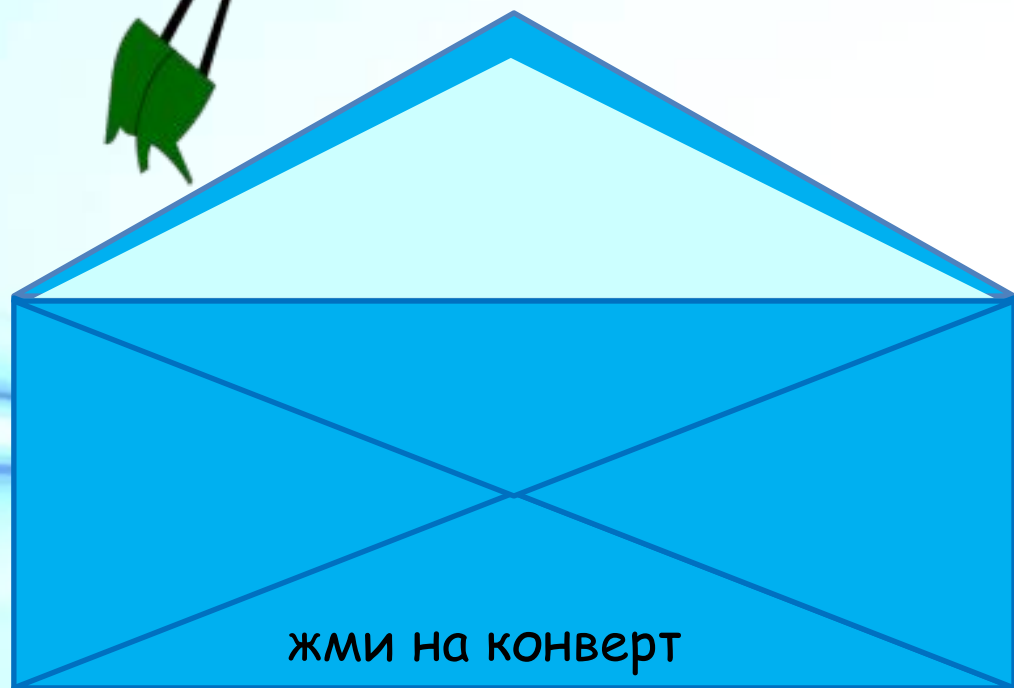

жми на конверт





месяц

Без рук, без ног,
только с рогами.
А ходит под небесами.



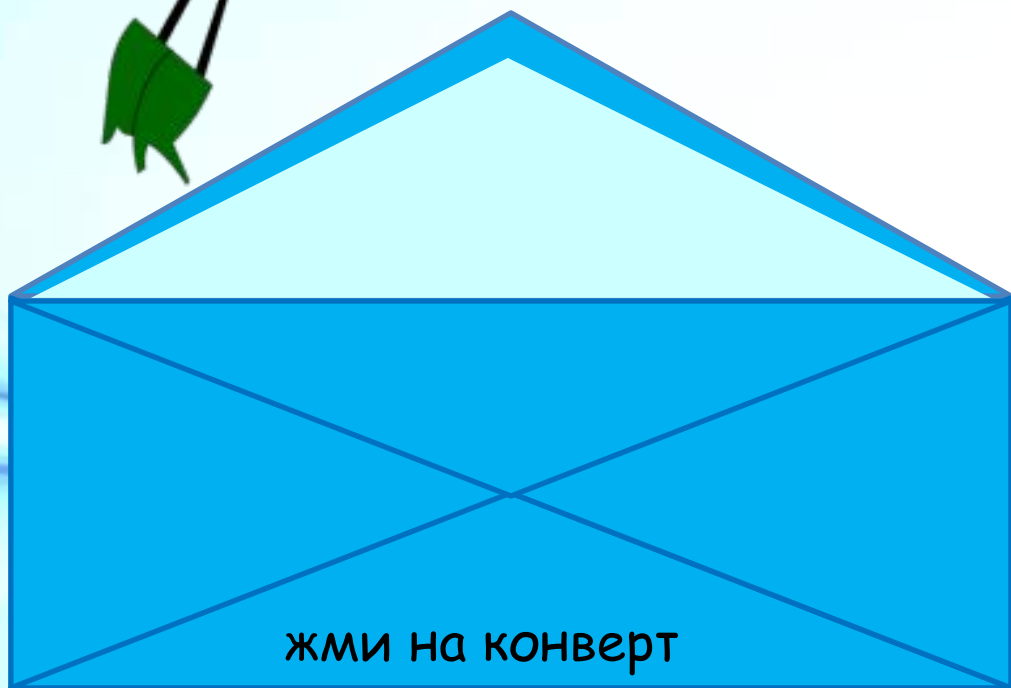
жми на конверт






луна

В голубой станице —
Девушка круглолица.
Ночью ей не спится:
В зеркало глядится.



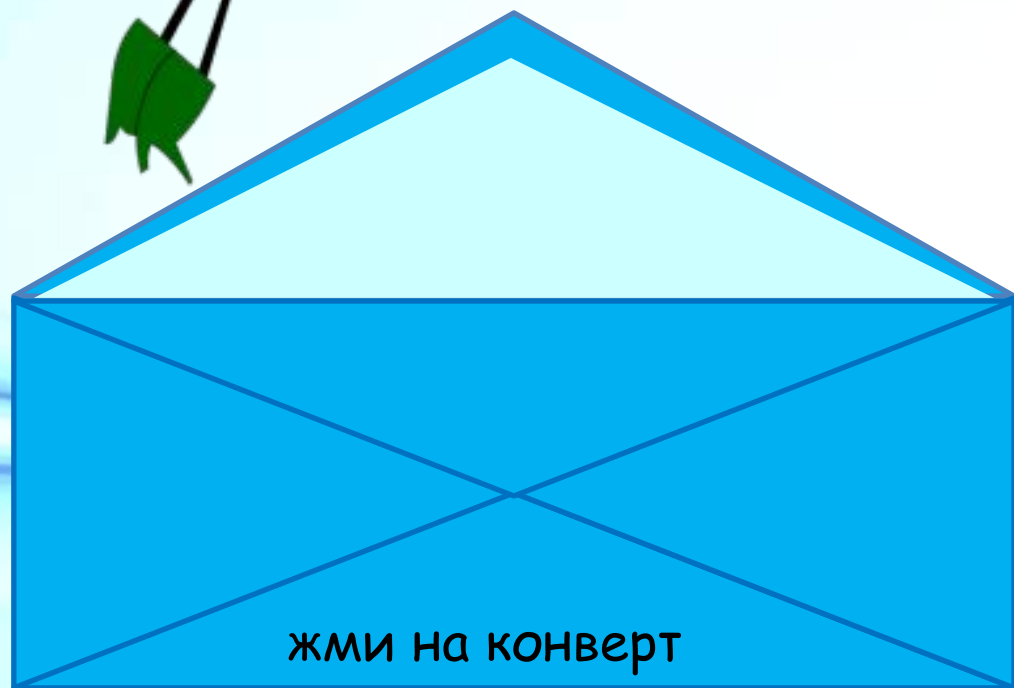
жми на конверт





звёзды

Искры небо прожигают,
А до нас не долетают.



жми на конверт





солнце

В дверь оно стучать не
будет,
А взойдёт и всех
разбудит.

жми на конверт




**Ребята!
Какие из названных
предметов можно
увидеть днём, а
какие ночью?**




Солнце - огромный
пылающий шар.

На какой предмет
похоже Солнце?



**Облако- это скопление капелек воды,
поднятых в небо нагретым воздухом.**



**кучевые
облака**

**слоистые
облака**

**перистые
облака**



Вечером, когда стемнеет, на небе можно найти разные созвездия.





**Спасибо ,
дети за урок!**



Интернет источники



Фон Учитель

Облака Туча Небо Солнце Месяц

Луна Звёзды Солнце

Тарелка Кубик Шар

Кучевые облака Слоистые облака

Перистые облака

Созвездия

В презентации используется ТП
«Волшебный конверт»

Автор создания «Конверта с
фотографией» П.П.

Лесонен <http://lppbio.ucoz.ru>

Идея создания ТП «Волшебный
конверт» О.М.

Носова <http://nachalkanosova.ucoz.ru>

Отрисовки черепахи и муравья
авторские

