


*Чтоб по улицам гулять  
надо правила нам знать!*

**Тема: «Правила перехода улиц  
и дорог»**



**Формировать представления  
учащихся о безопасном  
дорожном движении при  
передвижении по улицам и  
дорогам. **Активизация  
словаря: островок  
безопасности,  
перекресток****

**Переходить улицу можно только по  
пешеходным переходам, обозначенным  
специальным знаком «Пешеходный  
переход»**



**Если вы не успели закончить переход на зеленый свет, не пытайтесь проскочить перед уже поехавшими машинами. Спокойно подождите **на островке безопасности, расположенном на середине дороги**, а если его нет – на **разделительной полосе****

# Островок безопасности






**Перекресток** – это место (участок дороги), где пересекаются пути транспортов и пешеходов.


На регулируемом, то есть управляемом перекрестке, движение пешеходов и транспорта управляют светофоры






**Выйдя из автобуса, трамвая – не спешите переходить дорогу. Дождитесь, когда транспорт уедет, посмотрите в обе стороны. И только убедившись в безопасности, начинайте переход**






**Нерегулируемый  
считается перекресток, на  
котором отсутствует  
светофор, или на нем  
мигает желтый сигнал  
или регулировщик**






**При нерегулируемом перекрестке,  
перед переходом проезжей части  
необходимо убедиться в том, что  
транспорта и слева и справа нет или  
транспорт остановился и  
пропускает пешеходов**







**Пользуйтесь также  
подземным и надземным  
пешеходным переходом**



# «Надземный переход» и «Подземный переход»



**Инспектор ГИБДД снова приветствует тебя и  
хочет проверить твои знания по  
пройденной теме!**

**Рассмотри внимательно картинку и назови,  
кто из участников движения нарушил  
правила? И почему?**





