

**«Знаешь грибок –
бери в кузовок»**



Для настоящего грибника поход за грибами - радостная встреча с лесом, приобщение к его красоте, его тайнам. Каждый гриб он осторожно срежет, да ещё и полюбуется им, а потом только положит в корзину. **Незнакомые и несъедобные грибы не тронет.** Сухую листву и мох не перевернёт, не разбросает. Настоящему грибнику лес радуется как другу и грибов для него не пожалует. **Отправляясь за грибами, не будем об этом забывать.**



ГРИБЫ



МАСЛЁНОК



ПОДБЕРЕЗОВИК



РЫЖИК



ПОДОСИНОВИК



БЕЛЫЙ ГРИБ



ШАМПИньОН



ОПЁНОК



ЛИСИЧКА



СЫРОЕЖКА



БЛЕДНАЯ ПОГАНКА



МУХОМОР



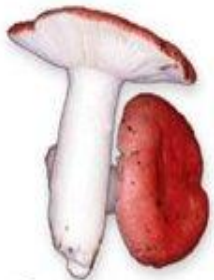
ГРУЗДЬ

ЯДОВИТЫЕ ГРИБЫ!!!

Положительное значение грибов в жизни человека

Съедобные грибы

Пластинчатые грибы



Сыроежка



Рыжик



Опенок осенний

Трубчатые грибы



Подосиновик



Подберёзовик



Белый гриб

Служат **пищей** человеку и животным. Известно **100** видов съедобных грибов, но в пищу используют около **40**.

Белые грибы по праву считаются хозяевами леса – они пользуются огромной популярностью, так как обладают деликатесными вкусовыми качествами. Видов белых грибов не так много, и все они исключительно вкусны как в свежем, так и в засушенном видах.

В лесах средней полосы России чаще всего можно встретить белый березовый гриб и белый сосновый гриб. Как следует из названия, одни из них встречаются в лиственных лесах, а другие в хвойных.





Белый гриб – боровик также имеет вредных двойников. Это желчный гриб и сатанинский.



САТАНИНСКИЙ ГРИБ

Очень ядовит. Ножка сатанинского гриба окрашена в густо – коричневый цвет. Яркая краснота на нижней стороне шляпки сатанинского гриба – его главное отличие от съедобного боровика.



ЖЕЛЧНЫЙ ГРИБ

Желчный гриб не съедобен. Если попадёт в корзинку, то все хорошие грибы станут горькими. Узнать желчный гриб можно по срезу. Белая мякоть этого гриба на срезе краснеет.

**Подосиновик, он же осиновик или
красноголовик .
Своё имя гриб получил благодаря тесной
связи своей грибницы с осиной, ведь
именно в осинниках грибы находят чаще
всего. А также из-за явного сходства
окраса шляпок с осенним цветом
осиновой листвы.**



Ценный гриб подберёзовик – один из самых популярных в нашей стране. Он произрастает в лиственных лесах, чаще всего в березняках – отсюда и название. Внешне подберёзовики узнаваемы, но не все умеют их различать из-за того, что существует много их разновидностей, отличающиеся внешним видом. Народные названия подберёзовика: берёзовик, черноголовик, обабок.




Маслята трудно спутать с другими, даже родственными грибами. Дело в том, что название этих даров леса говорит само за себя: все разновидности маслят имеют очень слизистую кожицу, как будто покрытую растительным маслом.




Рыжик легко отличить от других представителей грибного царства по характерной окраске, которая и дала название этому грибу. Шляпка гриба имеет цвет от рыжего до ярко-оранжевого, поэтому вы с лёгкостью найдёте его среди лесной травы и кустов.




Лисички — хорошо узнаваемые грибы, распространённые в России. Чаще всего они растут большими группами, на открытых местах в хвойных, берёзовых и смешанных лесах. Встретить их можно с начала лета до конца осени. Своё название эти грибы получили из-за окраски, схожей с цветом лисьего меха.




Своё название этот гриб получил за массивность, увесистость, грузность – отсюда и «груздь». Груздь действительно тяжёлый, плотный. Семейство груздей довольно разнообразно, но наиболее известны и распространены три из них – белый, жёлтый и чёрный. Белый груздь – славная добыча грибника. Но редкий счастливчик может похвастаться большим «уловом» этого красавца – далеко не каждый грибник знает груздевые места.




Ядовитый гриб мухомор
красный растёт: со второй половины лета и до середины осени, до первых заморозков, в северной зоне с умеренным климатом. Распространён практически во всех лесах России, кроме жарких южных областей. Благодаря примечательному виду мухомор красный трудно спутать с другим грибом.



Гриб бледная поганка является одним из самых опасных ядовитых представителей лесной флоры. Собирать эти грибы нельзя. Поэтому необходимо знать, как выглядит бледная поганка и как её отличить от похожих съедобных грибов.



Ложный опёнок, ложноопёнок — название нескольких видов ядовитых или несъедобных грибов, внешне похожих на съедобные опята.



Грибы-двойники

опята



ложные опята





*Мухомор
красный*



*Мухомор
вонючий*



*Мухомор
пантерный*



*Ложные
опята*



Бледная поганка

Запомни
**Ядовитые
грибы**



*Желтая
поганка*



*Сатанинский
гриб*



*Желчный
гриб*



*Ложный
дождевик*



*Волоконница
волоконистая*

Правила сбора грибов:


*Собирать можно только те грибы, которые вы знаете наверняка.

*Чтобы не повредить грибницу, грибы надо аккуратно срезать ножом.

*Ядовитые грибы лучше обходить стороной: людям они опасны, а животным могут пригодиться.

*Не кладите в корзину червивые, старые, перезрелые грибы. В таких грибах образуются ядовитые вещества, этими грибами можно отравиться!

* Никогда не собирайте грибы в городских скверах, парках, палисадниках, на бульварах, а также грибы, выросшие вблизи шоссе и дорог.



Пословицы о грибах

1. Всякий гриб в руки берут,
да не всякий гриб ...

в кузов кладут.



2. Не поклонясь до земли,
и грибка ...

не подынешь.

3. Хочешь грибок –
лезь ...

под кусток.



**Будьте внимательны при сборе
грибов!**

**Собирайте только те грибы,
которые хорошо знаете!**

