




HOSPODÁŘSKÁ ZVÍŘATA



A DRŮBEŽ



V dávných dobách žila všechna zvířata volně v přírodě. Lidé si některá zvířata přivedli ke svým obydlím. Ochočili si je, krmili a starali se o ně, protože tato zvířata jim přinášela užitek: maso, kůži, mléko, vlnu.

Některá zvířata pomáhala lidem při práci (kůň, kráva), k doručování zpráv (poštovní holub) nebo ke sportu a zábavě. Takovým zvířatům říkáme **hospodářská zvířata**.



Nauč se rozlišovat názvy samců, samic a mláďat. Co které zvíře lidem poskytuje? Prohlédni si pozorně

TUR: býk, kráva, tele



- mléko
- maso
(hovězí)
- kůže
- rohy
- potah*
(dříve)

KOZA: kozel, koza, kůzle



- mléko
- maso
- kůže

* Potah- Lidé hlavně dříve využívali koně (někdy i tury) k tahání vozů s nákladem, klád v lese, strojů na poli nebo kočárů.

OVCE: beran, ovce, jehně



- mléko
- vlna
- maso
(skopové)
- kůže
- tuk
z vlny
(lanolin)




KŮŇ: hřebec, klisna, hříbě



- sport
a zábava
- maso
- žíně
- potah*



PRASE: kanec, prasnice, sele



- maso
(vepřové)
- sádlo
- kůže
- štětiny

KRÁLÍK: králík, ramlice, králíče



- maso
- kožešina

Také některé ptáky si lidé ochočili a začali je chovat pro užitek. Především pro maso, vejce a peří.
Říkáme jim **drůbež**.



KUR: kohout, slepice, kuře




- maso
- vejce

KROCAN: krocan, krůta, krůtě



- maso
- vejce

HUSA: houser, husa, house




- maso
- peří
- sádlo

HOLUB: holub, holubice, holoubě




- maso
- dřívě předávání zpráv

KACHNA: kačer, kachna, kachně



- maso
- vejce
- peří



Hospodářská zvířata a drůbež chovají zemědělci ve velkém počtu na statcích, farmách nebo v zemědělských družstvech. Zemědělci produkty (maso, mléko...) prodávají.

□ Jejich příbytkům se říká:

□ Kravín


□ Vepřín

□ Salaš

□ Drůbežárna

□ Hřebčín





Někteří lidé na vesnicích chovají
hospodářská zvířata a drůbež pro svou
vlastní potřebu.

□ Příbytkem těchto zvířat je:

□ Chlív

□ Stáj

□ Kurník

□ Holubník

□ Králíkárna



PRACOVNÍ SEŠIT STRANA 58 cvičení 1

□ Podle popisu poznej zvíře a nalep obrázky z protější strany 59.

□ Vedle k číslu napiš název:

□ 1. Samce

□ 2. Samice

□ 3. Mláděte



Stranu 59 si uděláme příští týden ve škole, tu nedělej.

Zdraví Tě paní učitelka Zdenka Nová.