

# Подготовка к аудированию



# 1. **Определите цели и задачи аудирования**



## 2. Выбор текста

*При выборе текста учитывайте:*

- Уровень языковой подготовки студента*
- Возраст и опыт студента*
- Его интересы*



Учитывайте, что для каждого уровня  
есть рекомендуемый объем текста:


Например:

□ Элементарный уровень

*Объем монолога: 120 слов, темп речи:  
150 слогов/мин.*


*Объем диалога: 8 реплик (60 слов), темп  
речи: 180 слогов/мин.*

- Помните, что текст для аудирования должен быть информативным и проблемным!




Обратите внимание на то, что **структура текста должна быть логичной и четкой:**

- Вступление*
- Основная часть*
- Заключение*



Помните, что текст должен состоять в основном из **простых предложений**, содержать **избыточные элементы** (*вводные слова, повторы, перифразы*) и **опоры**, облегчающие прием информации.





Текст должен базироваться на **пройденном материале** и содержать **небольшое число новых слов**, не затрудняющих понимание информации.





Текст необходимо оценить на **количество многозначных слов, омофонов, метафор и т.д.**

*Помните, что такие слова могут вызвать трудности у студентов.*



**Помните о том, что необходимо  
подготовить студента к восприятию  
звучащего текста!**

- **Предтекстовый этап.**

*Пояснение незнакомой лексики, сложных  
грамматических конструкций,  
социокультурный комментарий и т.д.*

**Тщательно продумайте  
предтекстовые задания.**

# Текстовый этап

*Посвящается аудированию текста.*

**Учитывайте, что объем текста и темп его предъявления нужно увеличивать постепенно.**



## ***Послетекстовый этап.***

На этом этапе работы необходимо:

- **а) закрепить** содержащийся в тексте лексико-грамматический материал;
- **б) воспроизвести содержание текста** путем составления плана, ответов на вопросы к тексту, пересказа его содержания с различной установкой;
- **в) проверить понимание содержания** текста (общего и детального) учащимися и **г) обсудить его содержание** на уровне понимания значения и смысла.



**Спасибо за внимание!**