


Муниципальное автономное
общеобразовательное
учреждение
«Детский сад № 85»

«ДОРОЖНЫЕ ЗНАКИ»

автор: Попова А.В.





АЗБУКА ГОРОДА

Город, в котором с тобой мы
живём,
Можно по праву назвать
букварём.
Азбукой улиц, проспектов,
дорог
Город даёт нам всё время
урок.
Вот она, азбука, - над
головой:
Знаки развешаны вдоль
мостовой.
Азбуку города помни
всегда,
Чтоб не случилась с тобою
беда.



Я. Пишумов

Знак «Светофорное регулирование»



Чтоб тебе, дружок, помочь
Путь пройти опасный,
Мы горим и день и ночь:
Зелёный, жёлтый, красный!
Воспитатель: Светофор
помогает нам узнать о том,
когда можно перейти дорогу, а
когда нужно подождать:
На красный цвет - дороги нет!
На жёлтый - приготовься,
Зелёный цвет - смелей иди
И ничего не бойся!

Знак «Подземный переход»



Воспитатель: Этот знак подскажет нам о том, где находится переход дороги под землёй. Дорогу безопаснее всего переходить по нему.

Это что ж? Ой - ой - ой!
Переход здесь под землёй!
Так смелей иди вперёд,
Трусишь ты напрасно.
Знай! Что этот переход -
Самый безопасный!

Знак «Переход»



Воспитатель: Такой знак называют ещё «Пешеходная зебра». Здесь тоже можно перейти дорогу.

Это знак такого рода:
Он на страже пешехода.
Переходим с куклой вместе
Мы дорогу в этом месте.



Знак «Движение пешеходов запрещено»



Воспитатель: Такой знак строго - настрого запрещает переходить дорогу! Это очень опасное место!

В дождь и в ясную погоду
Здесь не ходят пешеходы.
Говорит им знак одно:
«Вам ходить запрещено!»



Знак


«Место остановки общественного транспорта»



Воспитатель: Такой знак устанавливают там, где останавливается общественный транспорт: автобус, троллейбус, трамвай и даже такси. Нужно лишь взглянуть на знак, и он подскажет какой вид пассажирского транспорта здесь можно подождать.

В этом месте пешеход
Терпеливо транспорт ждёт.
Он пешком устал шагать,
Хочет пассажиром стать.

Знак «Тупик»



Воспитатель: Что такое тупик? Впереди дороги нет! Поворачивай в другую сторону.

Этот знак наверняка Доведёт до тупика.
Ну, а дальше - хоть лети,
Потому что нет пути!

Знак «Дети»



Воспитатель: Такой знак подскажет о том, что здесь чаще всего переходят дорогу дети. Его устанавливают обычно рядом с детскими учреждениями. Здесь водители должны быть очень внимательны!

Затихают все моторы,
И внимательны шофёры,
Если знаки говоря:
«Близко школа, Детский сад!»



Знак «Железнодорожный переезд»



Воспитатель: Знак говорит сам за себя: впереди опасность! Железная дорога! Следи за сигналами светофора, никогда не перелезай под закрытый шлагбаум!

Знак ребят предупреждает, От несчастья ограждает: «Переезд! Во всю гляди! За шлагбаумом следи!»




Знак «Пункт первой медицинской помощи»



Воспитатель: Если вы поскользнулись и ушиблись на дороге, то следует обратиться в пункт первой медицинской помощи. Здесь обработают ранку и, если нужно, посоветуют, куда обратиться для дальнейшего лечения.

Если кто сломает ногу,
Здесь врачи всегда помогут.
Помощь первую окажут,
Где лечиться дальше скажут.

Знак «Больница»



Воспитатель: Этот знак подскажет, где находится самая настоящая больница.

Если нужно вам лечиться,
Знак подскажет, где
больница.

Сто серьёзных докторов
Там вам скажут: «Будь
здоров!»



Знак «Пункт питания»



Воспитатель: Если вдруг вы проголодались, этот знак подскажет, где находится кафе или столовая.

Тут и вилка, тут и ложка,
Подзаправимся немножко.
Накормили и собаку...
Говорим «Спасибо!» знаку.



**Счастливого пути!
До новых встреч!**

