

Управление компьютером

Программы и документы

Программа – это набор инструкций, необходимых компьютеру для работы.


Программное обеспечение – это совокупность всех программ компьютера.

Операционная система – это особый пакет программ, управляющих работой компьютера и обеспечивающих взаимодействие между человеком и компьютером.

Это самая главная программа на компьютере.

Операционные системы

В настоящее время наиболее распространёнными операционными системами (ОС) являются:



Windows



Linux



MacOS

Прикладные программы

Прикладные программы – это программы, необходимые для выполнения конкретных заданий.



При работе с прикладными программами создаются **документы**.

Рабочий стол



Значок
Мой
компьютер



Значок
Мои
документы



Значок
Корзина



Значок
Сетевое
окружение



Ярлык
программы
Клавиатор

Рабочий стол – это изображение на экране монитора готового к работе компьютера.

Кнопка Пуск

Панель задач

Индикатор
клавиатуры

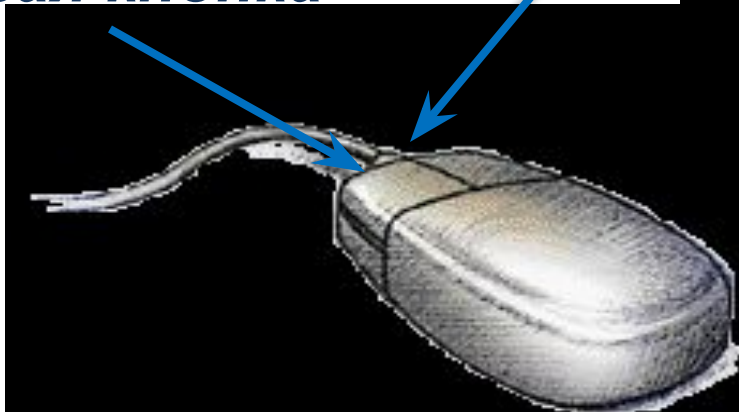
Часы



Управление компьютером с помощью мыши

Левая кнопка

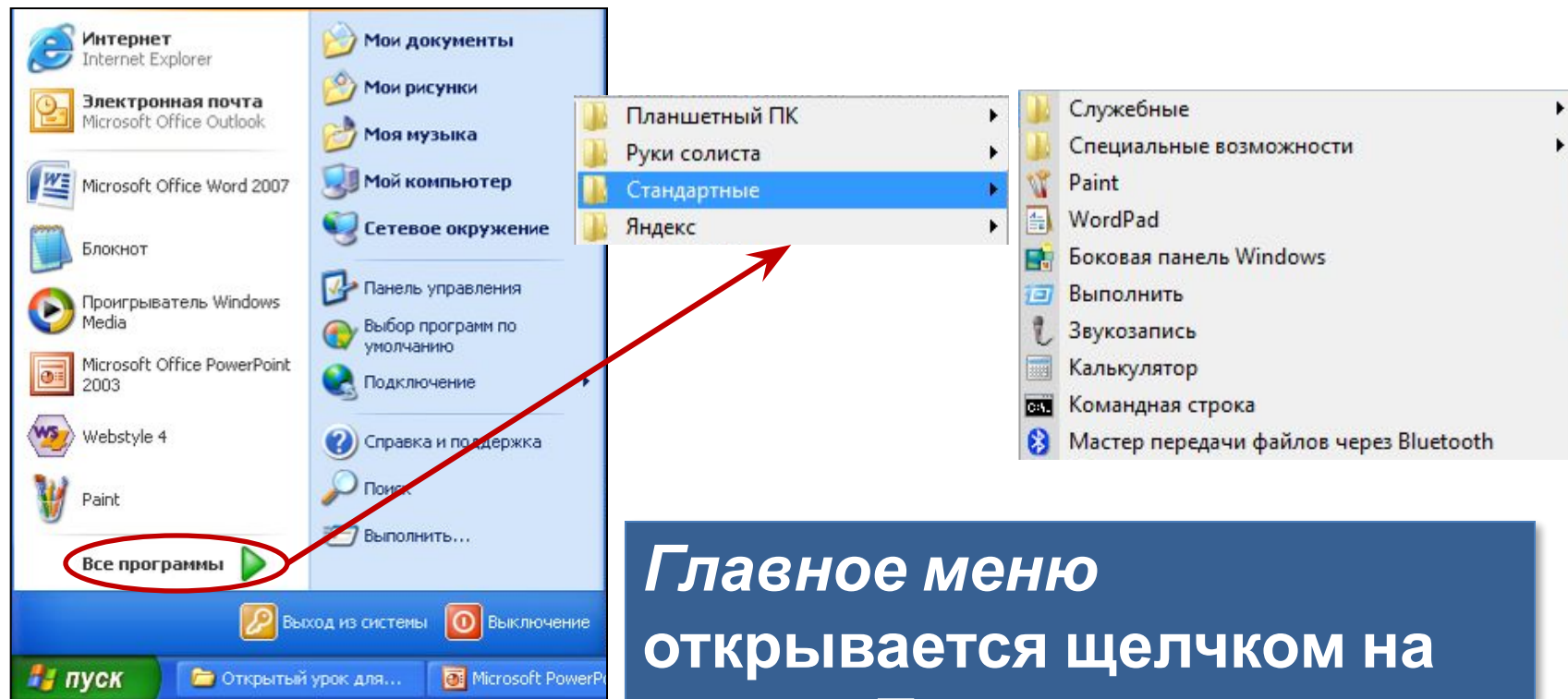
Правая кнопка



Мышь – устройство, служащее для взаимодействия пользователя с программами и устройствами.

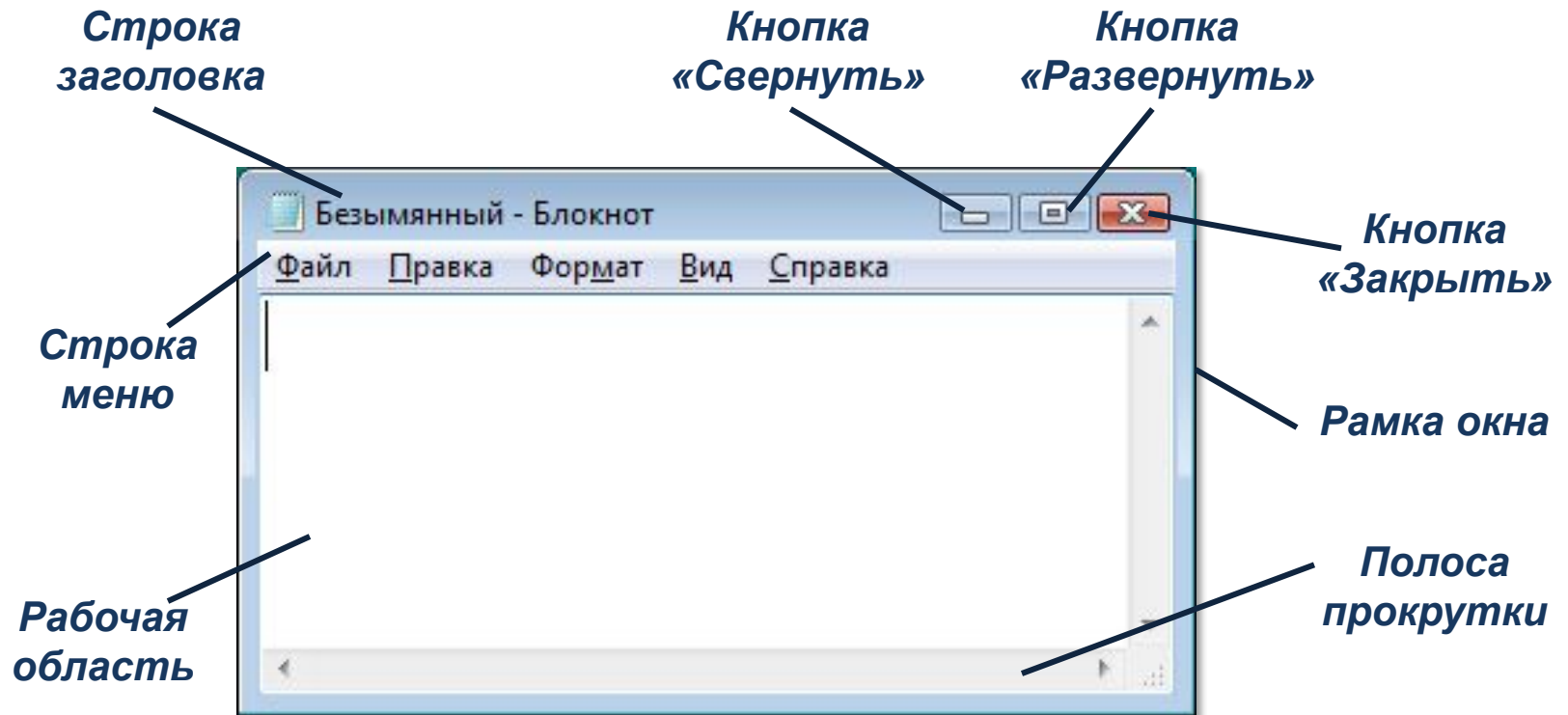
Главное меню. Запуск программ

Компьютерное меню состоит из команд, которые можно выбирать из заранее заготовленных вариантов для управления компьютером.



**Главное меню
открывается щелчком на
кнопке Пуск.**

Окно программы



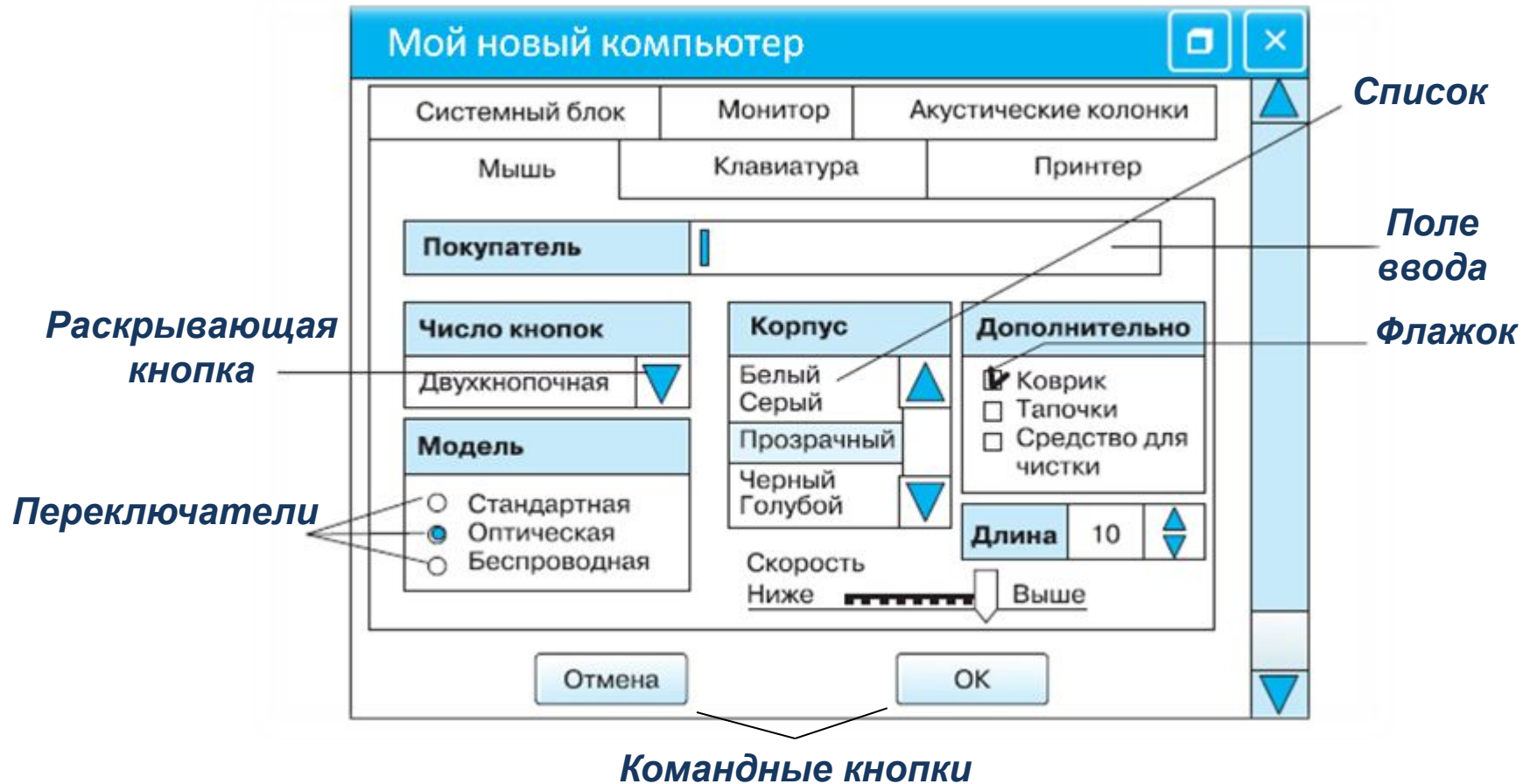
Окно программы открывается в виде прямоугольной области на рабочем столе после щелчка на её названии в списке программ.

Что можно выбрать в компьютерном меню



Любое меню содержит список команд, которые можно дать компьютеру.

Что можно выбрать в компьютерном меню



Диалоговое окно позволяет передать компьютеру информацию о сделанном выборе с помощью элементов управления.



- **Программное обеспечение** — это совокупность всех программ компьютера.
- Управлять компьютером можно, выбирая нужную команду из заранее заготовленных вариантов - **меню**.
- Работающая программа занимает на рабочем столе прямоугольную область, которая называется **окном**.

Домашнее задание

§.4 , стр. 25 – 34 – новый учебник

Ответь на вопросы и при возможности практическую работу на компьютере: **«Основные приемы управления компьютером»** (*пришли фото или видео выполнения практической работы*)



Ответь на вопросы

- 1) Что такое программа?
- 2) Как называется главная программа на компьютере?
- 3) Могут ли прикладные программы работать без операционной системы?
- 4) Перечисли объекты Рабочего стола?
- 5) Что такое меню?
- 6) Как вызывается контекстное меню?
- 7) Что появится на экране, если ты двойным щелчком левой кнопки мыши откроешь любой значок объекта на Рабочем столе??

Практическая работа на компьютере: «Основные приемы управления компьютером»

- 1) Установите указатель мыши на **кнопку Пуск** и вызовите **главное меню** (фото)
- 2) Выделите **Корзину**, вызовите на нем **контекстное меню** (фото)
- 3) Откройте **Корзину**, в виде **окна программы**, закройте окно Корзины. (фото)
- 4) Через **главное меню**, запустите текстовый редактор **Блокнот**, разверните окно программы на весь экран.
- 5) Наберите в окне программы текст (фото)
(вместо многоточия, введи свои данные)

Меня зовут

Мне ... лет. Я живу в г. Кувандыке.

13.10.2021 г.