


# Знакомство с программой PowerPoint



Занятие для учащихся 1-2 классов  
Автор – педагог дополнительного  
образования МАУДОДЮЦ «Ровесник»  
Алексеева Наталья Николаевна

# Power Point

Приложение PowerPoint входит в состав всех выпусков пакета Microsoft Office: для дома и учебы, для дома и бизнеса, в профессиональной версии. Возможности PowerPoint достаточно обширны – это создание презентаций любого назначения и любой профессиональной направленности (деловые, научные, учебные, рекламные, личные и др.).

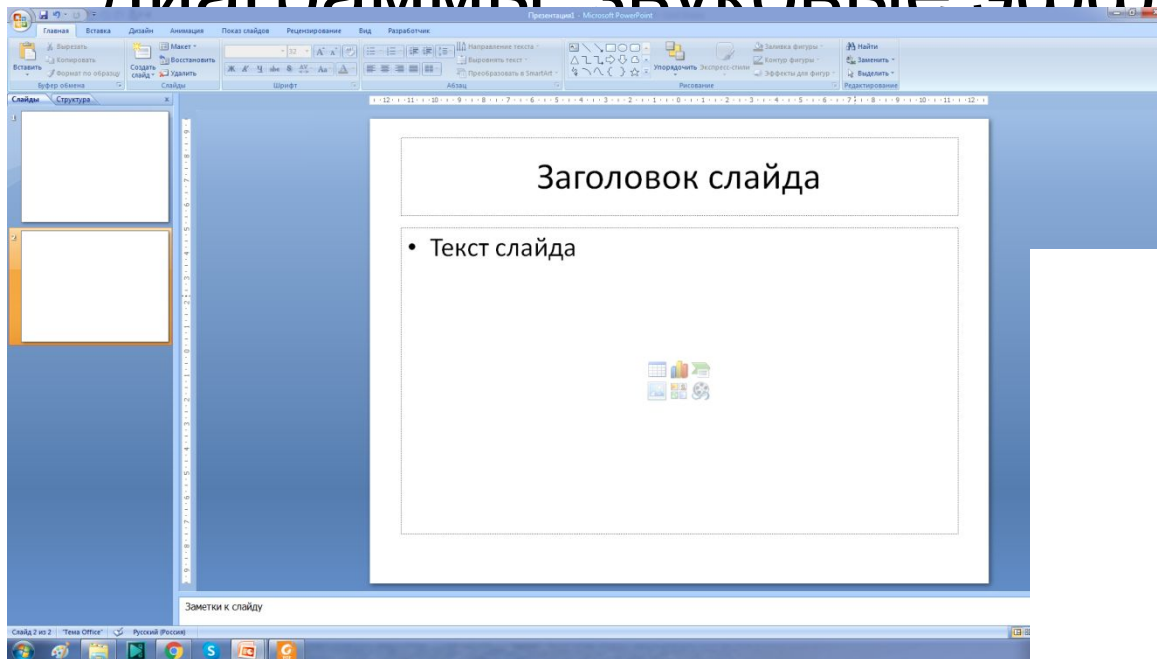


Значок  
программы

Электронная презентация (от латинского praesento – представление, англ. present – представлять) – это электронный документ с иллюстрационными материалами, предназначенный для публичных выступлений.

Файлы программы PowerPoint называются презентациями и состоят из слайдов.

Слайды могут содержать различную информацию – текст, рисунки, диаграммы, звуковые эффекты,



# Интерфейс программы

Заголовок окна программы

Лента и вкладки

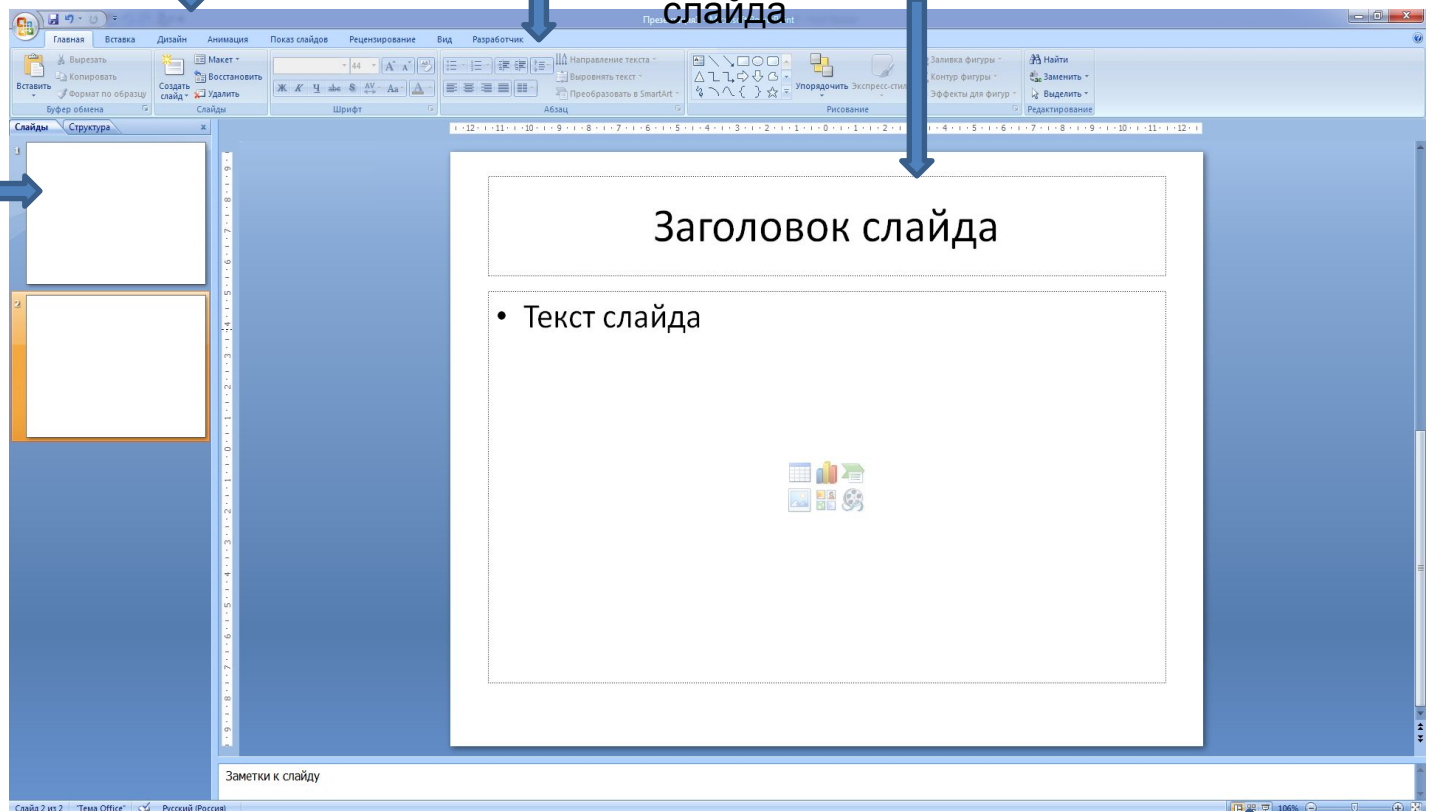
Область редактирования слайда

Панель слайдов

Заголовок слайда

- Текст слайда

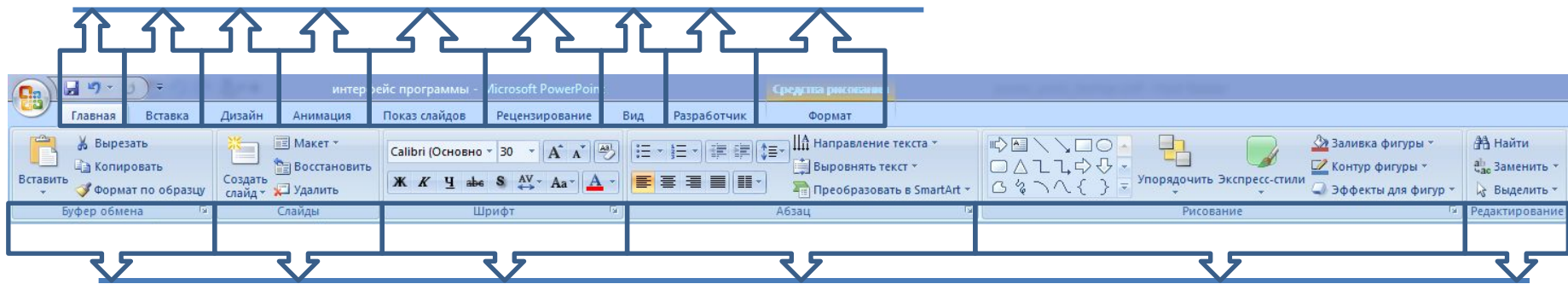
Режимы просмотра слайда



# Работа с лентой

Лента состоит из вкладок. На каждой вкладке находятся элементы управления: кнопки, списки, флажки и пр., которые объединены в группы. Название группы приведено снизу, например Буфер обмена, Слайды, Шрифт и др.

**Вкладки**



**Группы**

# Вкладки

## Файл

Управление файлами и связанными с ними данными: созданием, сохранением, открытием, печатью, а также установкой параметров

## Главная

Здесь находятся команды, которые чаще всего используются при создании и работе со слайдами, например, команды для добавления и удаления слайдов, выбора структуры слайдов, выбора шрифтов и параметров абзаца

## Дизайн

На вкладке производят выбор фонового узора, цветов, шрифтов и специальных эффектов для всей презентации

## Анимация

Вкладка содержит инструменты для добавления анимационных объектов и звуков, эффектов перехода и выбора временных интервалов.

## Показ слайдов

Содержит команды для настройки и показа презентации. Вкладка позволяет выбирать определенный слайд, с которого начинается показ, записать речевое сопровождение, просмотреть все слайды и выполнять другие подготовительные действия.

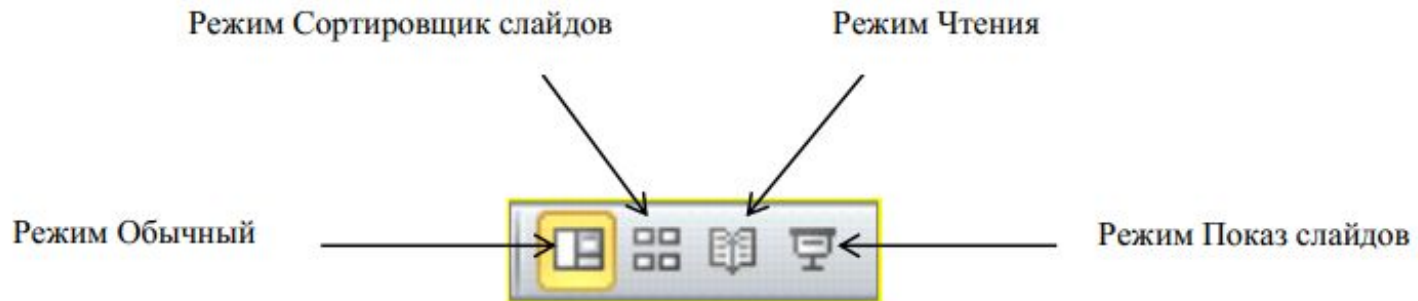
# Режим просмотра слайдов

В приложении PowerPoint существует четыре основных режима просмотра слайдов: обычный, сортировщик слайдов, режим чтения и страницы заметок.

Режимы представляют собой разные способы отображения слайдов на экране. В зависимости от установленного режима изменяется вид окна презентации и компоновка его базовых элементов.

Для переключения режима просмотра слайдов можно использовать:

кнопки режимов просмотра слайдов в строке состояния.



# Масштаб просмотра слайдов

В Microsoft PowerPoint настроить масштаб отображения слайдов можно различными способами. В строке состояния находятся кнопки и ползунок для изменения масштаба отображения слайдов.

