



# БЕЛГОРОДСКОЕ ЭХО ВОЙНЫ

*Приложения к положению о проведении областной ежегодной  
акции «Белгородское эхо войны», посвященной празднованию  
Победы в Великой Отечественной войне*

# Макет писем для акции «Фронтной треугольник ко Дню Победы»

Приложение 2


Патриотическая акция «Фронтной треугольник ко Дню Победы»


Вариант 1



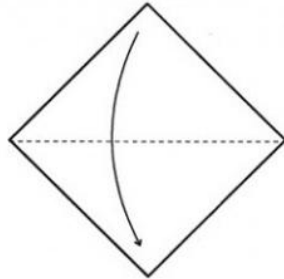


**С ДНЕМ ПОБЕДЫ!**

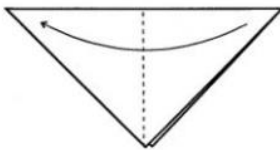




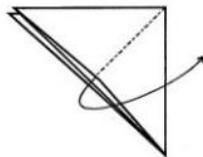
1. Согните листок по диагонали.



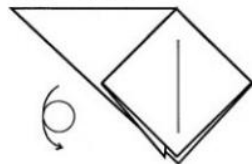
2. Сложите по вертикальной оси.



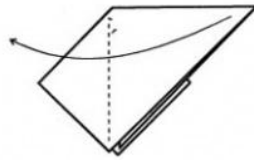
3. Расправьте верхний треугольник в квадрат.



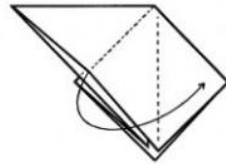
4. Переверните.



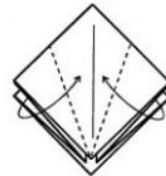
5. Перекиньте треугольник направо.



6. Расправьте угол в квадрат.



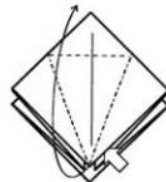
7. Сложите верхний слой боковых уголков к середине.



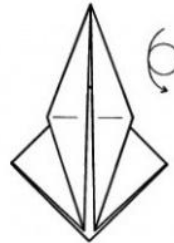
8. Отогните их обратно.



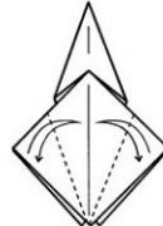
9. Разверните верхний слой по линиям перегиба вверх.



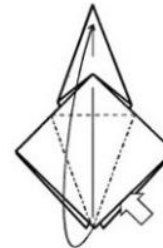
10. Переверните фигуру.



11. Делаем с обеих сторон перегибы.



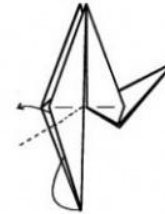
12. Разверните верхний слой по линиям перегиба вверх.



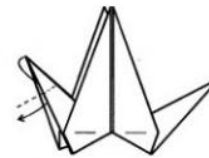
13. Сделайте на правом нижнем конце сгиб внутрь.



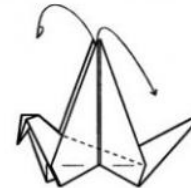
14. Сделайте сгиб внутрь на левом конце.



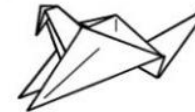
15. Согните внутрь левый кончик.



16. Согните крылья наискосок.



17. Расправьте их.



18. Журавль готов к полёту. Надо только потянуть за хвост и голову, и он замашет крыльями.

