




Зимний труд

Презентацию подготовила:
учитель начальных классов
Петрова Т.Е.





1. Уборка льна




2. Вымачивание льна



3. Сушка льна



4. Трепание льна



6. Очёсывали лён



5. Мяли лён



7. Прядение







РУЧНАЯ ПРЯЛКА

- Маковка →
- Лопастка →
- Серезжки →
- Стойка →
- Донце →



САМОПРЯЛКА

•КАТУШКА-ШПУЛЬКА

•ВИНТ

•КОЛЕСО

•СТРУНА

•СТОЯК

•ШАТУН

•ПОДНОЖКИ





Типы прялок сложились в далёкие времена. На каждой сравнительно небольшой территории была своя форма прялки, свои приёмы украшения




СЕВЕРОДВИНСКИЕ ПРЯЛКИ



ПРЯЛКИ РУССКОГО СЕВЕРА



МЕЗЕНСКИЕ ПРЯЛКИ







Вывод



- зимой пряли;
- заботились о домашних животным;
- готовили орудия для весенних работ в поле;
- чистили снег на дорогах.



- Хорошие условия для хранения зерна люди создают в зернохранилищах-элеваторах.
- Домашних животных зимой держат в помещениях . Там должно быть тепло, сухо, светло. Четвероногим друзьям зимой надо добавлять в пищу витамины.
- После оттепели, в гололедицу дороги и тротуары посыпают песком.
- Комнатные растения зимой поливают реже.

Вывод



Зимой жители нашего края:

- сохраняют урожай;
- заботятся о домашних животных;
- убирают снег с улиц;
- посыпают тротуары песком в гололедицу;
- сбрасывают снег и сосульки с крыш.



Спасибо за внимание!