

Государственное учебно-методическое учреждение
«Брестский районный учебно-методический кабинет»

ОСНОВЫ БЕЗОПАСНОСТИ ЖИЗНЕДЕЯТЕЛЬНОСТИ И

ОКРУЖАЮЩАЯ СРЕДА И БЕЗОПАСНОСТЬ

3 КЛАСС



ТЕМА:

Места особой
опасности.



ЦЕЛЬ:

- Ознакомиться с местами, представляющими особую опасность.
- Узнать, какую опасность представляют такие места и как себя вести, чтобы не случилось беды.

ОСНОВНЫЕ ПОНЯТИЯ

Давайте вспомним, какие вы знаете места, представляющие опасность.

Где ребенок, оставшись один, может попасть в беду?





**Ка
рь
ер**



**ов
ра
г**



ле
с



Ст
ро
ит
ел
ьн
ая пл
ощ
ад
ка



тр
ан
сф
ор
ма
то
рн
ая

бу
дка



**тр
ан
ше
я**



че
рд
ак



**по
дв
ал**



**ли
фт**


Чем опасны пустыри, овраги, траншеи, карьер?

Что может случиться с ребенком, гуляющим

на строительной площадке, на чердаке, в подвале?

Почему нельзя играть в трансформаторной будке?

Какая опасность может подстеречь в лифте?



Никогда не играй на стройке. Это опасно.

По неосторожности можно получить серьезную травму.





**Ходить в лес
можно только
в
сопровожден
ии
взрослых
Сам ребенок
может
заблудиться
или встретить
опасного
незнакомца.**





**Избегайте глухие
и безлюдные места.
Если с вами
случится
беда, взрослым**





Открывать трансформаторную будку может только работник электросети со специальным оборудованием. Внутри находятся ток под высоким напряжением.



«Высокое напряжение»
Запомни этот знак!


**Лифт
собственного
дома тоже может
представлять
опасность.**

**Запомни!
Не входи в
лифт с
незнакомым
человеком.**



Если незнакомец зашел в лифт в последний момент.

Нажми кнопку ближайшего этажа и выходи .



Не играй на пустырях, далеко от дома.

Не задерживайся до темноты.

Если ты заметил, что заигрался и не успеешь дойти домой до темноты.

Позвони родителям и тебя встретит.





Если подозрительный человек собирается зайти с тобой в подъезд, позвони по домофону и попроси родителей спуститься и встретить тебя.

Или дождись соседей.

Но один не входи.

Это важно
ПОМНИТЬ!
Не вступай в
разговор
с незнакомыми
людьми.
Злоумышленник может
придумать любой
предлог:
посмотреть каких-то
животных , записаться в
спортивную секцию,
сняться в фильме...

Отвечай : «Извините, нет» или «Извините, я не знаю».






Ситуация

1

**Что делать, если в
вызванном вами
лифте находится
незнакомый
человек?**



Ситуация

2

**Что вы станете делать,
если кто-то попытается
открыть дверь вашей
квартиры?**



Ситуация

3

**Что вы ответите, если
незнакомый спросит
по
телефону, одни вы
дома
или нет?**



Ситуация 4

**На улице вы
находите
пакет,
оставленный
кем-то. Ваши
действия.**

Как нужно вести себя в опасных

ситуациях

- Умейте вовремя увидеть опасность.
- Не ждите, когда вам подскажут, — действуйте сами.
- Учитесь быстро принимать решения.
- Умейте преодолевать усталость, страх, дурное настроение.
- Будьте настойчивы и упорны в достижении цели.
- Умейте подчиниться, если это необходимо.
- Старайтесь импровизировать, находить новые решения.
- Не сдавайтесь до конца.

Как не нужно себя вести в опасных ситуациях

- **Надеяться на других, ждать, что кто-то придёт и всё за вас сделает.**
- **Нервничать и суетиться.**
- **Отчаиваться и паниковать даже в самых безнадёжных случаях.**
- **Решать вопросы силой, если есть хотя бы малейшая надежда решить их миром.**

Собери поговорку

не
случилась
Чтоб
ы
правил
а

с

тобо
й

всегда
а.
беда
,

выполни
яй
эт
и

**Чтобы с тобой не случилась беда,
выполни эти правила всегда.**

РЕФЛЕКСИЯ

- Я УЗНАЛ ...
- МНЕ БЫЛО ...
- Я ТЕПЕРЬ ВСЕГДА БУДУ ...

