

## СК РФ Статья 125. Порядок усыновления ребенка

1. Усыновление производится судом по заявлению лиц (лица), желающих усыновить ребенка. Рассмотрение дел об усыновлении ребенка производится судом в порядке особого производства по правилам, предусмотренным гражданским процессуальным законодательством.

(в ред. Федерального закона от 30.12.2015 N 457-ФЗ)

(см. текст в предыдущей редакции)

Дела об усыновлении детей рассматриваются судом с обязательным участием самих усыновителей, органов опеки и попечительства, а также прокурора.

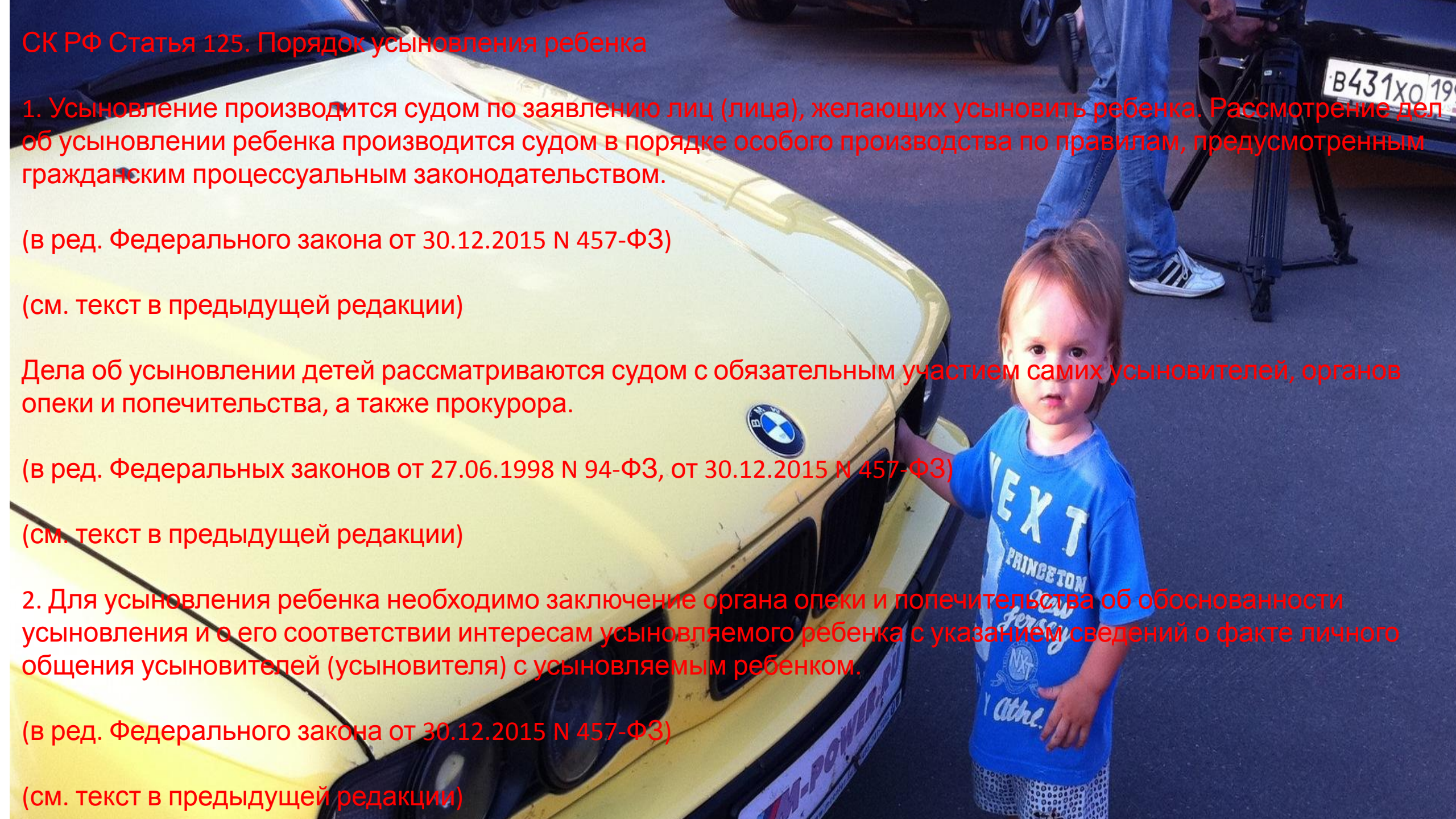
(в ред. Федеральных законов от 27.06.1998 N 94-ФЗ, от 30.12.2015 N 457-ФЗ)


(см. текст в предыдущей редакции)

2. Для усыновления ребенка необходимо заключение органа опеки и попечительства об обоснованности усыновления и о его соответствии интересам усыновляемого ребенка с указанием сведений о факте личного общения усыновителей (усыновителя) с усыновляемым ребенком.

(в ред. Федерального закона от 30.12.2015 N 457-ФЗ)

(см. текст в предыдущей редакции)



A photograph taken from the passenger side of a car, looking towards the driver. The driver is a man wearing a black cap and a white t-shirt with 'KING DOG' printed on the back. He is holding the steering wheel. In the front passenger seat, a teddy bear is sitting, wearing a grey beanie and a white t-shirt with 'PRINCE 01' printed on the back. The car's interior is visible, including the dashboard, steering wheel with a BMW logo, and center console. The text is overlaid in red on the left side of the image.

Суд обязан в течение трех дней со дня вступления в законную силу решения суда об усыновлении ребенка направить выписку из этого решения суда в орган записи актов гражданского состояния по месту вынесения решения.

(в ред. Федерального закона от 30.12.2015 N 457-ФЗ)

(см. текст в предыдущей редакции)

Усыновление ребенка подлежит государственной регистрации в порядке, установленном для государственной регистрации актов гражданского состояния.

A young child wearing a dark winter jacket and a colorful hat stands next to a white car, touching the front grille. The car is parked on a street at dusk or dawn, with a building in the background.

Пройти медкомиссию

Медицинское освидетельствование проводится в целях установления у граждан, намеревающихся усыновить (удочерить) детей-сирот и детей, оставшихся без попечения родителей, наличия заболеваний, включенных в перечень заболеваний, при наличии которых лицо не может усыновить (удочерить) ребёнка.

Подробнее о медкомиссии

Получить справку об отсутствии судимости

Справку можно получить онлайн на портале. Услугу предоставляет Министерство внутренних дел РФ.

Получить справку

Пройти курсы подготовки

Подготовка необходима для формирования у граждан воспитательных и родительских навыков, определение ресурсов семьи для содержания и воспитания ребёнка, охраны его прав и здоровья.

Подробнее о курсах подготовки

A young girl with her hair in a bun, wearing a white long-sleeved shirt and black and white striped pants, stands next to the front of a white car. The car has a license plate that reads 'CA TUNE'. The background shows a residential street with other cars and houses.

Подать заявление с просьбой об усыновлении (удочерении)

Необходимо подать заявление лично в органы опеки и попечительства по месту жительства для получения заключения о возможности принять ребенка в семью.

Вам могут понадобиться следующие документы:

автобиография;

документы, удостоверяющие личность заявителя;

выписка из домовой (поквартирной) книги с места жительства или иной документ, подтверждающие право пользования жилым помещением либо право собственности на жилое помещение, и копия финансового лицевого счёта с места жительства (действительна в течение года);

справка органов внутренних дел, подтверждающая отсутствие судимости или факта уголовного преследования за тяжкие преступления (действительна в течение года);

заключение о результатах медицинского освидетельствования;

копия свидетельства или иного документа о прохождении подготовки;

справка о доходах;

копия пенсионного удостоверения, справка из территориального органа Пенсионного фонда Российской Федерации или иного органа, осуществляющего пенсионное обеспечение (для лиц, основным источником доходов которых являются страховое обеспечение по обязательному пенсионному страхованию или иные пенсионные выплаты);

акт обследования жилья;

копия свидетельства о браке (если вы состоите в браке);

письменное согласие совершеннолетних членов семьи (с учетом мнения детей, достигших 10-летнего возраста), проживающих совместно с вами.

После получения заключения от органов опеки о возможности принять ребенка в семью вы и ваш партнер

Для поиска ребёнка вы можете воспользоваться базой данных органов опеки, а также зарегистрироваться в региональном или в федеральном банке данных.

Сделав свой выбор, обратитесь в органы опеки за направлением на посещение детского учреждения, в котором находится понравившийся вам ребёнок (в направлении будут указаны адрес детского учреждения и контактные телефоны). Обратите внимание: направление действует 10 дней. По их истечении вы должны получить новое.

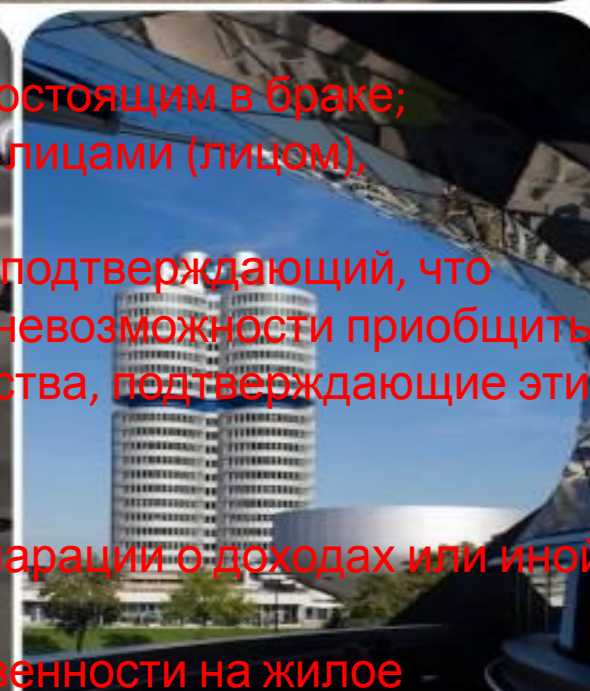
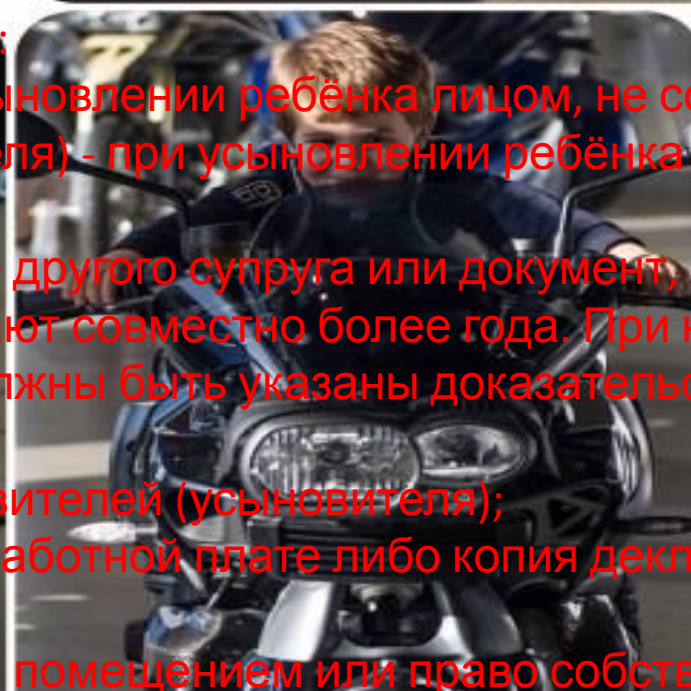
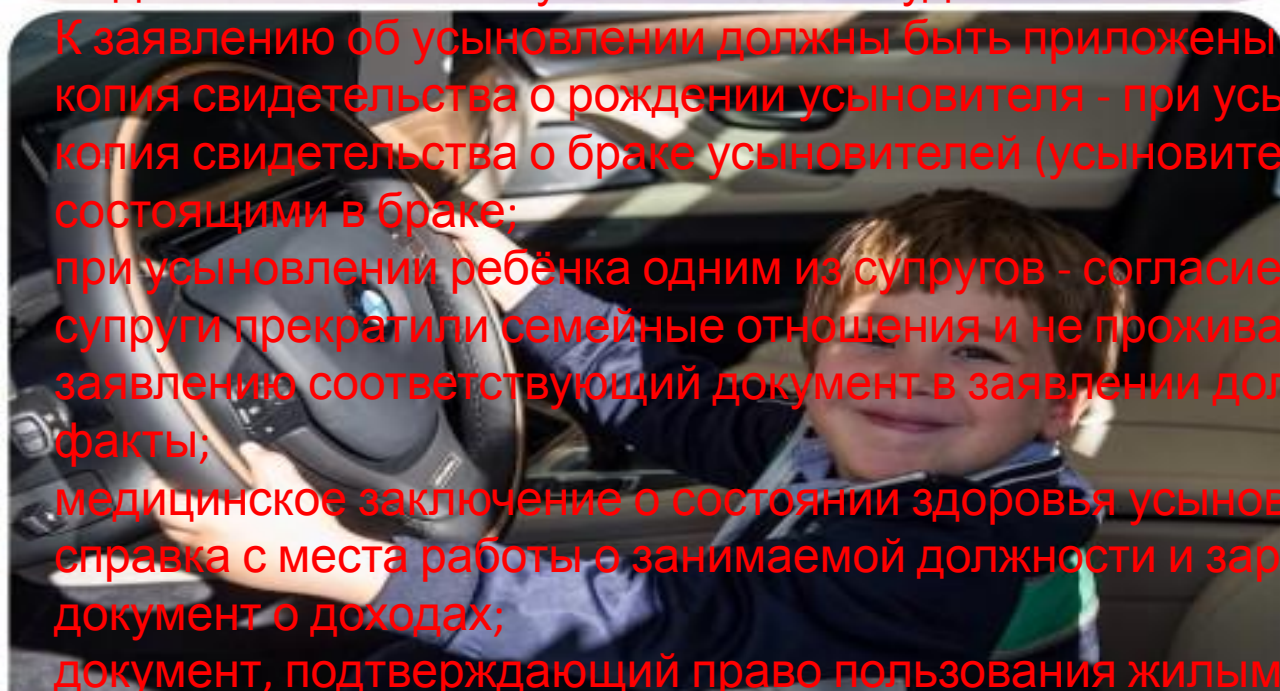
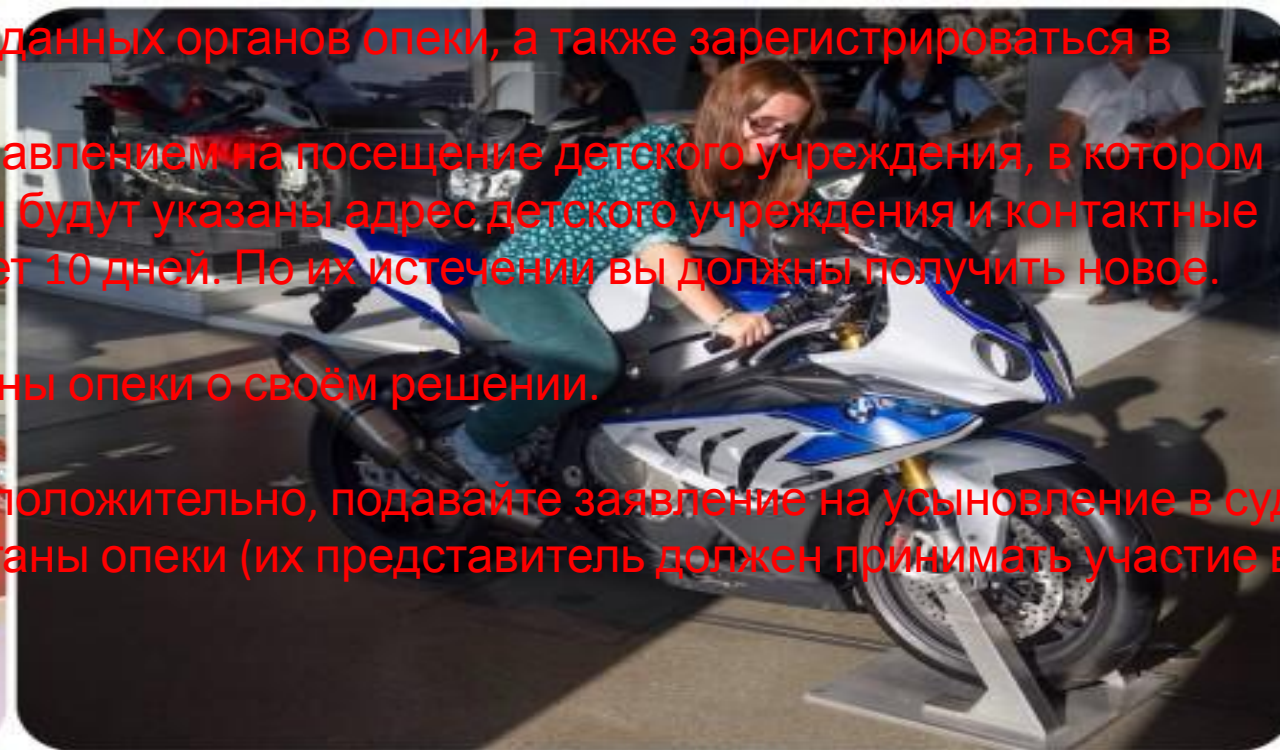
После посещения ребёнка вы должны сообщить в органы опеки о своём решении.

Если ребёнок найден и вопрос об усыновлении решён положительно, подавайте заявление на усыновление в суд по месту проживания ребёнка и оповестите об этом органы опеки (их представитель должен принимать участие в заседании суда).

Подать заявление об усыновлении в суд

К заявлению об усыновлении должны быть приложены:

- копия свидетельства о рождении усыновителя - при усыновлении ребёнка лицом, не состоящим в браке;
- копия свидетельства о браке усыновителей (усыновителя) - при усыновлении ребёнка лицами (лицом), состоящими в браке;
- при усыновлении ребёнка одним из супругов - согласие другого супруга или документ, подтверждающий, что супруги прекратили семейные отношения и не проживают совместно более года. При невозможности приобщить к заявлению соответствующий документ в заявлении должны быть указаны доказательства, подтверждающие эти факты;
- медицинское заключение о состоянии здоровья усыновителей (усыновителя);
- справка с места работы о занимаемой должности и заработной плате либо копия декларации о доходах или иной документ о доходах;
- документ, подтверждающий право пользования жилым помещением или право собственности на жилое



## Забрать усыновлённого ребёнка домой

После вынесения положительного решения ребёнок признается судом усыновлённым, а в судебном решении указываются все данные о ребёнке и будущих родителях, которые потребуются для государственной регистрации усыновления.

Решение суда об усыновлении вступает в силу через 10 дней со дня его вынесения (ст. 274 Гражданского процессуального кодекса РФ). После этого срока родители должны лично забрать ребёнка из детского учреждения, предъявив решение суда и свои паспорта (п. 20 Правил передачи детей на усыновление (удочерение) и осуществления контроля за условиями их жизни и воспитания в семьях усыновителей на территории Российской Федерации).

Теперь вы должны подать заявление в ЗАГС на получение свидетельства об усыновлении.

По ходатайству усыновителей, которое должно быть включено в заявление об усыновлении либо заявлено устно в зале суда, судья может указать в решении, что оно «к немедленному исполнению» и выдать копию решения суда сразу же после окончания судебного заседания. В этом случае усыновители имеют право в тот же день забрать ребенка домой, не дожидаясь истечения установленного законом общего срока. Оригинал решения можно получить через 10 дней.

Подать заявление в ЗАГС

Подать заявление вы можете на портале в режиме онлайн, внося в него данные следующих документов:

- свидетельства о рождении усыновляемого ребёнка;
- решения суда об усыновлении ребёнка, вступившего в законную силу;
- свидетельства о заключении брака;
- документов, удостоверяющих личности родителей;
- согласие второго супруга (если заявление подаёт один из супругов).