



# **Экологическая акция «Птичья столовая»**

Государственное учреждение образования

«Гимназия № 1 г. Солигорска»

Тимуровский отряд «Милосердие»

# Зимующие птицы



1

*Снегирь*

2

*Синица*

3

*Ворона*


4

*Голубь*

5

*Воробей*

# ЗИМУЮЩИЕ ПТИЦЫ




**СЕРАЯ  
ВОРОНА**



**ДЯТЕЛ**



**ПОПОЛЗЕНЬ**



**САПСАН**




**ГОЛУБЬ**



**КЛЁСТ**



**СВИРИТЕЛЬ**



**БОЛЬШАЯ  
СИНИЦА**



**ГЛУХАРЬ**



**ВОРОБЕЙ**



**СНЕГИРЬ**



**ВОРОБЬИНЫЙ  
СЫЧ**



# Главные правила при подкормке птиц

- **Нельзя кормить птиц солёными продуктами и ржаным хлебом (это смертельно опасно для них)!**
- **Если начал подкармливать птиц однажды в начале зимы, следи за тем, чтобы каждый день в кормушке был корм!**
- **Кормушка должна быть удобна и безопасна для птиц (плотное крепление, никаких острых краёв, недоступность для соседской кошки)!**
- **По возможности корм должен быть защищён от непогоды!**
- **Кормушку необходимо регулярно чистить!**

Чтобы к кормушке прилетали разные птицы, подсыпая туда маслянистые, калорийные семена, например:

# Покормите птиц



## Для подкормки вы можете использовать:

- Нежареные семена подсолнуха и тыквы, арбуза и дыни, конопля
- Шишки, желуди, орехи, например, арахис
- Пшено, просо, овес, пшеница, геркулес (сырые!)
- Пучки сорных трав - лебеды, крапивы, конского щавеля, лопуха и т.д.
- Гроздья ягод калины, рябины, черной и красной бузины
- Крошки чёрствого пшеничного хлеба
- Семена клена и ясеня
- Кусочки несолёного сала, мяса и жира
- Яблоки



## «Зимующие птицы нашего края»

Известно, что у птах  
Нет ни халатов ватных,  
Ни байковых рубах!  
У многих даже нет гнезда:  
Они в грозу, и в град,  
И под дождём, и в холода  
На ветках сидя спят.  
И если долго снег идёт  
И долго длится вьюга,  
Тогда, друзья, приходится  
Пичугам нашим туго.  
Сугробами засыпаны  
Бугры, дворы, дорожки,  
Не могут птицы отыскать  
Ни зёрнышка, ни крошки.  
И вот летают всё слабей  
Ворона, галка, воробей.





