

























Сигналы регулировщика

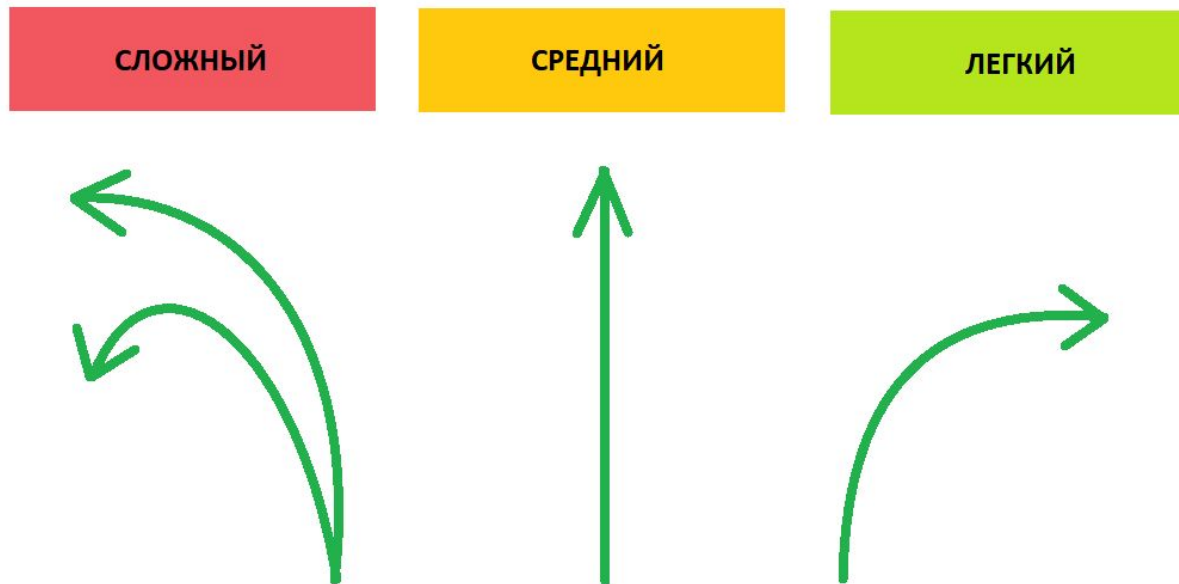
 <p>Рука вытянута вверх, причем неважно с какой стороны от регулировщика находитесь Вы.</p>  	 <p>Регулировщик стоит к Вам боком, при этом руки опущены, либо разведены в противоположные стороны</p>  	 <p>Регулировщик стоит к Вам грудью, при этом руки опущены, либо разведены в противоположные стороны</p>  	 <p>Регулировщик стоит к Вам спиной, при этом руки опущены, либо разведены в противоположные стороны</p>  
 <p>Регулировщик стоит к Вам левым боком, при этом правая рука вытянута вперед</p>  	 <p>Регулировщик стоит к Вам правым боком, при этом правая рука вытянута вперед</p>  	 <p>Регулировщик стоит к Вам грудью, при этом правая рука вытянута вперед</p>  	 <p>Регулировщик стоит к Вам спиной, при этом правая рука вытянута вперед</p>  

Существующие способы запоминания

- Текст ПДД (запомнить)
- Картинка (запомнить)
- Стих (запомнить)
- Логика (без исключений)

Основные понятия:

- Точка входа/точка выхода (в народе из рукава в рукав)
- Сложность манёвра

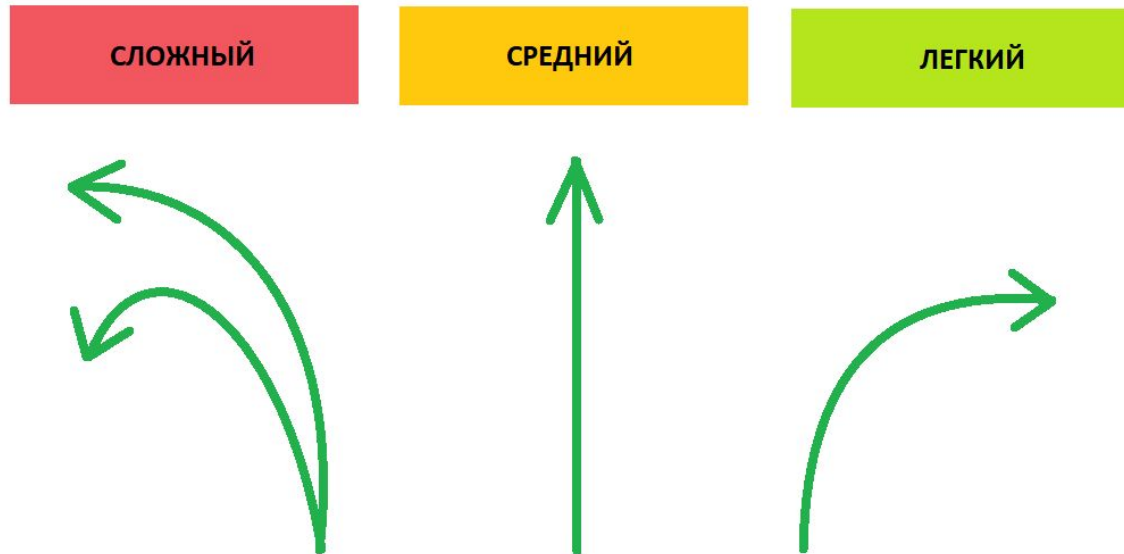


Точка входа/выхода

- **Точка входа** - плечо/рука/жезл в нашем направлении
- **Точка выхода** – направление, куда смотрит второе плечо/рука/жезл

Сложность манёвра

- Если разрешен **СЛОЖНЫЙ**, то разрешен **СРЕДНИЙ** и **ЛЕГКИЙ**
- Если разрешен **СРЕДНИЙ**, то разрешен **ЛЕГКИЙ**
- Если разре



ПРАВИЛА ПРОЕЗДА:

- 1. Точка входа** в нашем направлении (чтобы начать движение)
- 2. Точка выхода** с учетом сложности манёвра

В

нет точки
входа



разрешено **прямо**
+ направо

Б



нет точки
входа

А

Г

разрешено **прямо**
+ направо



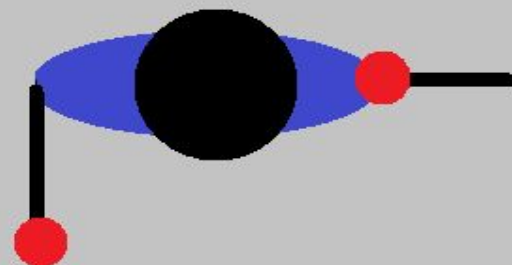
В

нет точки
входа



Г

нет точки
входа



разрешено **налево**
+ прямо
+ направо

Б



разрешено
направо

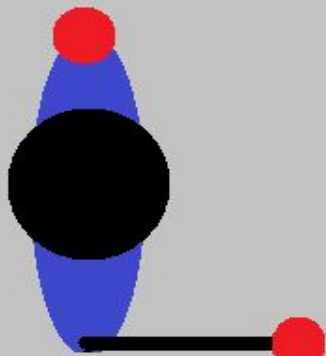
А

В разрешено
налево
+ прямо
+ направо



Г

нет точки
входа



разрешено направо

Б



нет точки
входа

А

В

разрешено

прямо

+ направо



Г

нет точки
входа



нет точки
входа

Б

разрешено

прямо


+ направо



А

Рука поднята ВВЕРХ

В



Нет точки выхода
для всех

Г



Б



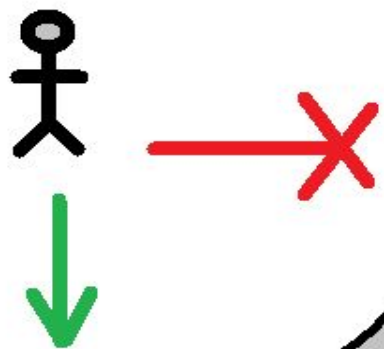
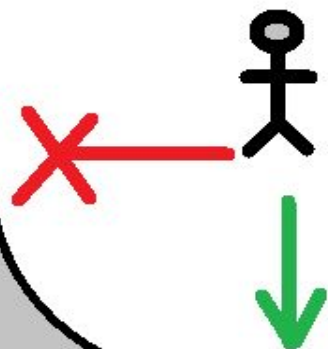
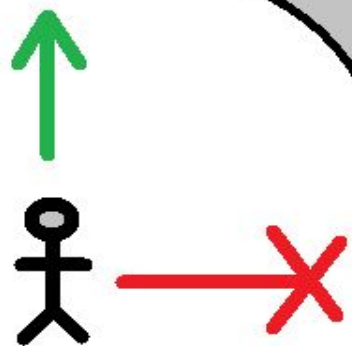
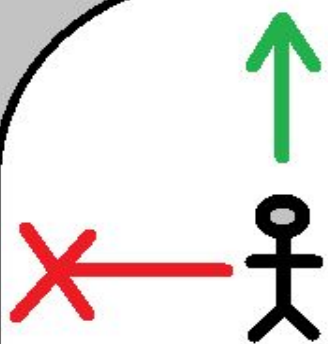
А

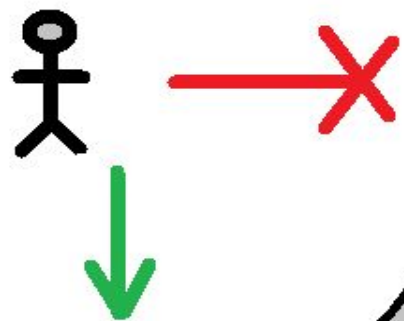
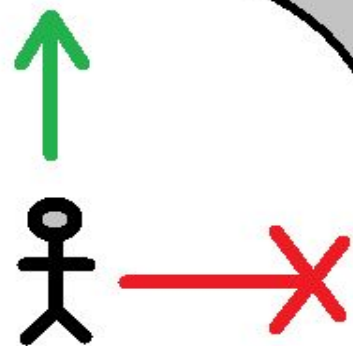
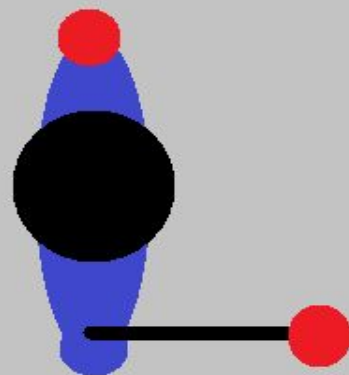
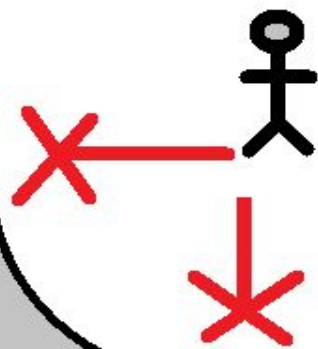
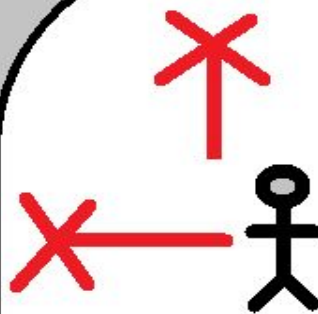
Трамваи

- Только из **точки входа** в **точку выхода** (из рукава в рукав) без сложности манёвра


Пешеходы

Идти параллельно открытому телу регулировщика (кроме руки вверх!)

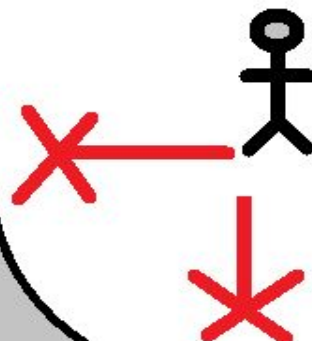
B**Б****Г****A**

B**Б****Г****А**

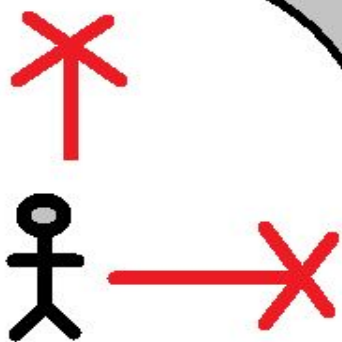
В



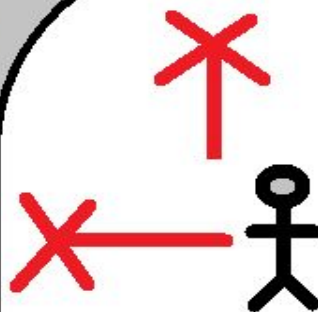
Б



рука вверх



Г



А


1



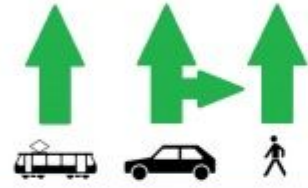
Рука вытянута вверх, причем неважно с какой стороны от регулировщика находитесь Вы.



2




Регулировщик стоит к Вам боком, при этом руки опущены, либо разведены в противоположные стороны




3



Регулировщик стоит к Вам грудью, при этом руки опущены, либо разведены в противоположные стороны



4



Регулировщик стоит к Вам спиной, при этом руки опущены, либо разведены в противоположные стороны



5



Регулировщик стоит к Вам левым боком, при этом правая рука вытянута вперед



6



Регулировщик стоит к Вам правым боком, при этом правая рука вытянута вперед



7




Регулировщик стоит к Вам грудью, при этом правая рука вытянута вперед



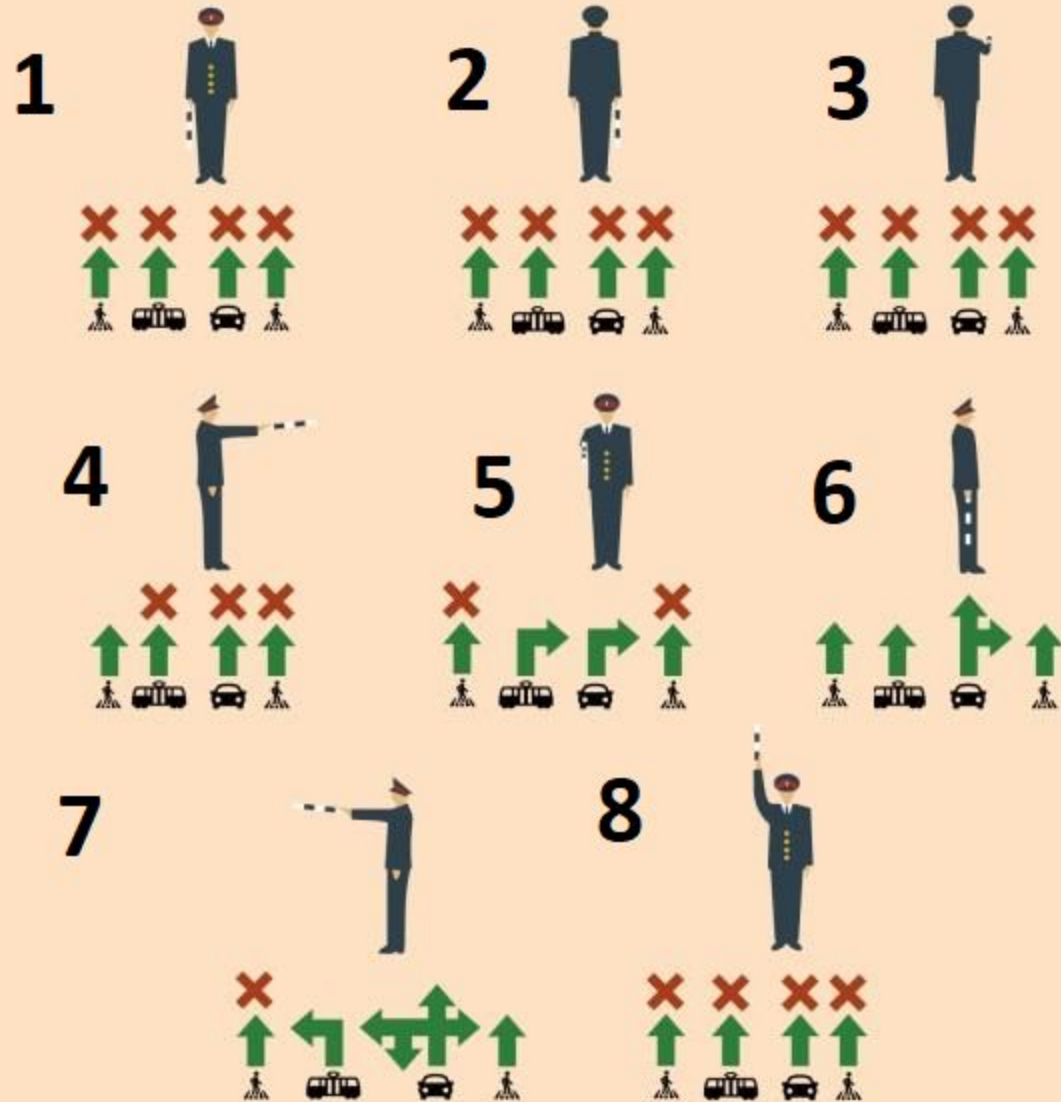
8



Регулировщик стоит к Вам спиной, при этом правая рука вытянута вперед



ПОЗИЦИИ РЕГУЛІРОВАЦІКА



Спасибо за просмотр!