

Творческая мастерская





Эх, валенки, да валенки!



План занятия

- История валенок
- Изготовление валенка из бумаги
- Украшение изделия
- Выставка работ
- Мы узнаем.....
- Мы научимся
- Мы сможем.....
- Мы подготовим.....

История валенок

Валенки – это тёплые войлочные сапоги из свалянной овечьей шерсти.

Это традиционная русская обувь. Носится в морозную погоду для ходьбы по сухому снегу.

Слово "валенки" считается непереводаемым на иностранный язык. Как самовар или юрта.

На Руси валенки имели и другие названия: "чесанки", "катанки", "валенцы", "пимы", "волнушечки".

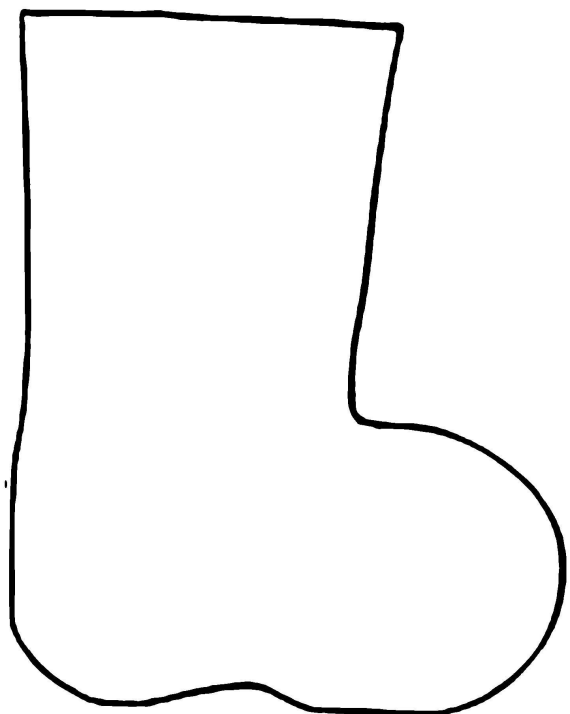


Современные валенки. Какие они?




- Современные валенки отличаются цветом и оформлением: дизайнеры предлагают валенки разных цветов, с декоративной росписью, тесьмой, различными узорами, мехом, отделанные бисером, вышивкой и драгоценными камнями.

Нам понадобится




Шаг-1




Шаг-2




Шаг-3



Получили валенок







Валенок готов!

