

Урок русского языка


2 класс

ТЕМА: «ПРЕДЛОГ»




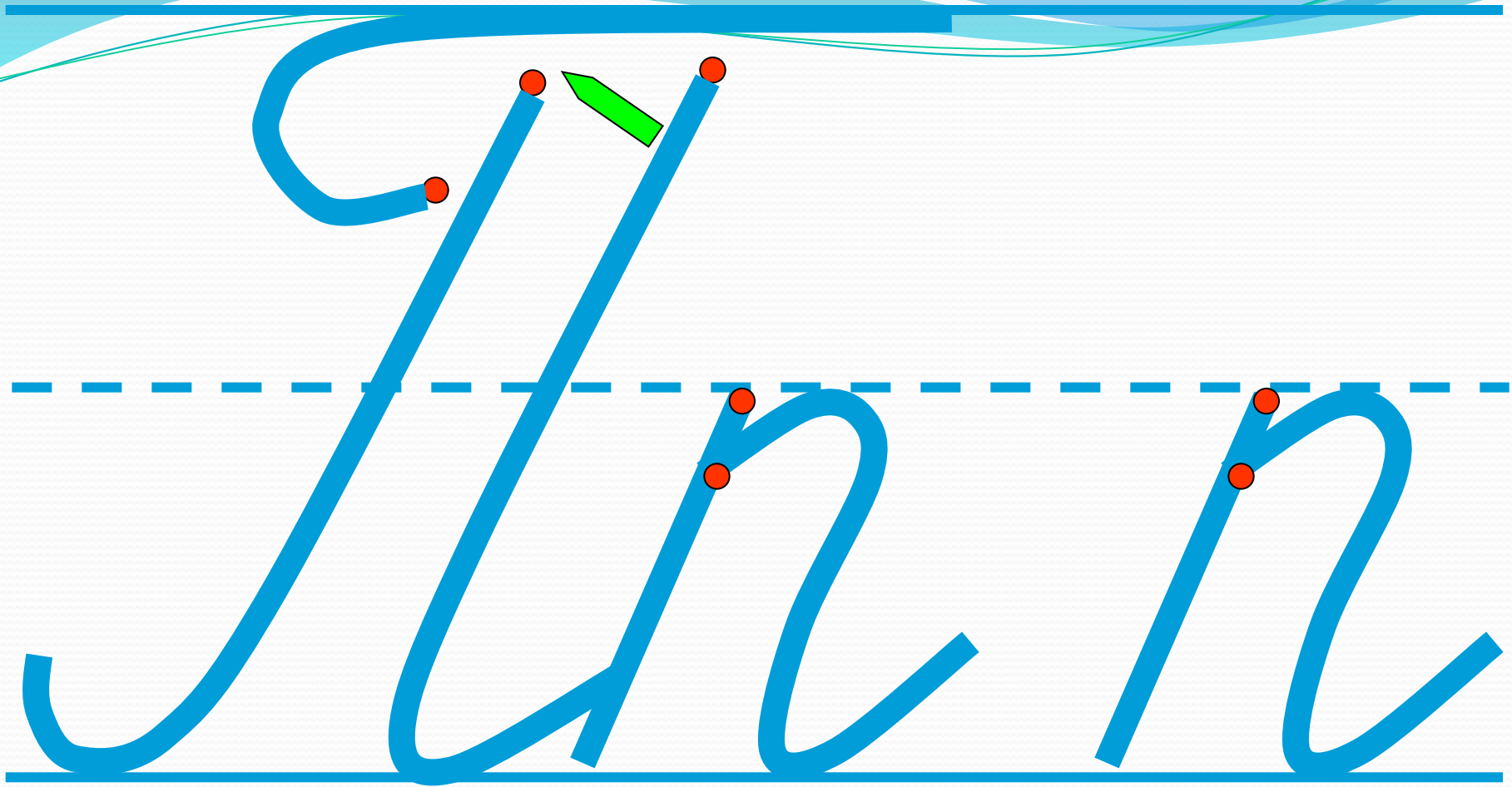
19 мая



Классная работа




● а у п ё з ъ











Handwriting practice lines with a dashed midline and solid top and bottom lines. The word "null" is written in blue cursive script. The letter 'n' has two red dots indicating stroke order: one at the top and one on the left side. The letters 'l', 'l', and 'l' each have a red dot at the top, indicating the starting point for each stroke.



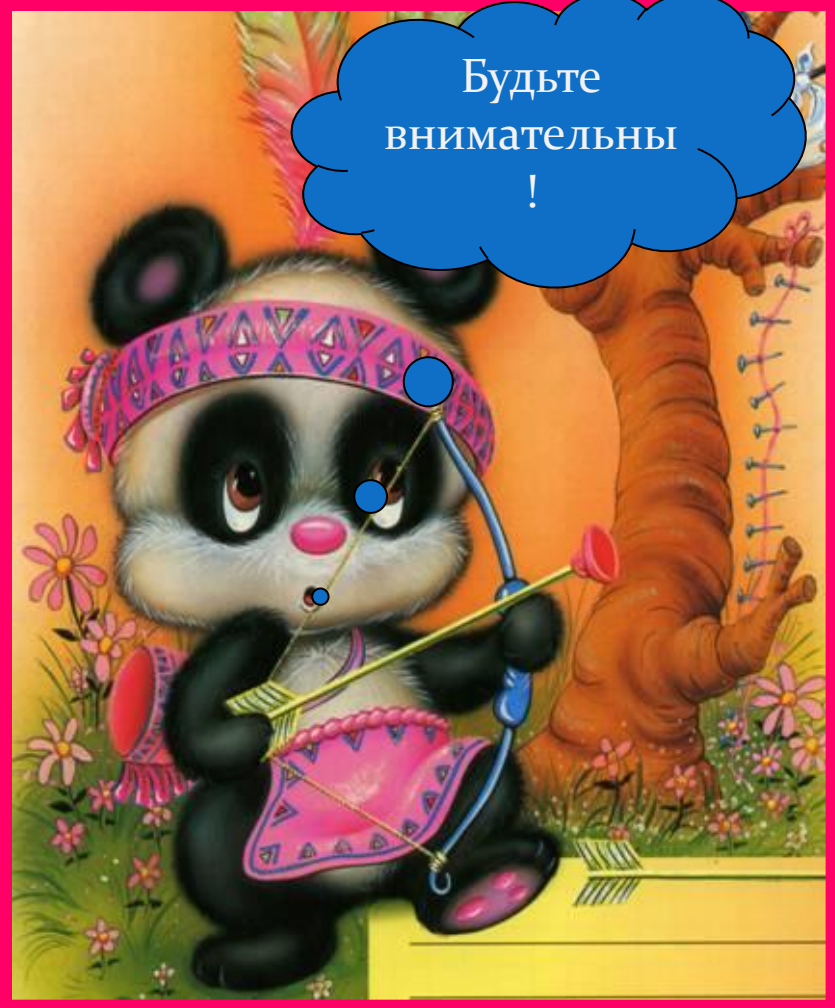
1. Словарная работа

- — Выпишите из словаря слова с непроверяемой безударной гласной Е. Обозначьте орфограмму.
- 2. Орфографическая минута
- — Запишите под диктовку.
- Из леса, для папы, на север, через море, над окном, по лужайке, около школы, про книгу.
- (Проверка. Ученики по цепочке читают слова, называют предлог и орфограмму в словах.)



● Словарная работа

Вставьте пропущенные буквы, объясните орфограммы



Будьте
внимательны
!

**В..сна, м..ро..з,
з..лёный, над,
м..стерит, скр..
пит, у..кая, б..
льшая, зв..
нить, пл..ток,
без**

Проверка

Весна, мороз,
зелёный, над,
мастерит, скрипит,
узкая, большая,
звонить, платок, без

Части речи

```
graph TD; A[Части речи] --- B[Имя существительное]; A --- C[Имя прилагательное]; A --- D[Глагол];
```

**Имя
существительное**

**Имя
прилагательное**

Глагол

Самоопределение к деятельности

Ветка, она, около, черная, земля, в, пушистый, шел, подберезовики, перед, им, растет.

- — Прочитайте слова, найдите предлоги.
- — С какими из этих слов можно составить словосочетание с предлогом? Приведите примеры.

Тема. ПРЕДЛОГИ

ВАРИАНТ 1

1. С какой частью речи употребляются предлоги?
 с именами существительными
 с именами прилагательными
 с глаголами
2. Что не является предлогом?
 перед
 они
 до
3. При написании какого предлога можно допустить ошибку?
 на
 для
 из
4. В каком словосочетании предлог употреблён неправильно?
 пришёл со школы
 вернулся с улицы
 возвратился с работы

Тема. ПРЕДЛОГИ

ВАРИАНТ 2

1. Перед какой частью речи никогда не пишутся предлоги?
 перед именами существительными
 перед именами прилагательными
 перед глаголами
2. Что не является предлогом?
 около
 о
 и
3. При написании какого предлога можно допустить ошибку?
 за
 без
 у
4. В каком словосочетании предлог употреблён неправильно?
 пришёл с магазина
 сошёл с поезда
 вернулся с экскурсии

5. Какой предлог надо вставить в предложение?

Сырое лето и тёплая осень — ...
долгой зиме.

△ по □ к ○ в



6. В каком предложении не хватает предлога?

- △ Мама поставила цветы стол.
- Машенька пила сливовый сок.
- Весной звучат птичьи трели.

7. Ученики должны были составить предложение, используя в нём все известные им части речи. Кто из ребят правильно выполнил задание?

- △ Мы с друзьями пошли в сосновый лес.
- Я люблю читать весёлые сказки.
- Он прочитал статью в журнале.

5. Какой предлог надо вставить в предложение?

Поздний отлёт птиц — ... тёплой зиме.

△ о
□ в
○ к



6. В каком предложении не хватает предлога?

- △ Мы сели мягкий диван.
- Митя надел чистую рубашку.
- Гости рано ушли домой.

7. Ученики должны были составить предложение, используя в нём все известные им части речи. Кто из ребят правильно выполнил задание?

- △ Из комнаты выбежал пушистый котёнок.
- Я отдыхал на берегу моря.
- Мы вернулись из дальней поездки.

8. С каким словом употреблён предлог?

У весёлого клоуна были разноцветные шарики.

- весёлого
- клоуна
- шарики



9. Отгадай загадку. Сколько в ней предлогов?

* * *

На сосне, в лесу густом
Сидит плотник с долотом:
В пёстренькой рубашке,
В красненькой фуражке.

- 4 предлога
- 5 предлогов
- 6 предлогов



8. С каким словом употреблён предлог?

Мы остановились **перед** высокими воротами парка.

- высокими
- воротами
- парка

9. Отгадай загадку. Сколько в ней предлогов?

* * *

На одной ноге стоит,
В воду пристально глядит.
Тычет клювом наугад —
Ищет в речке лягушат.

- 3 предлога
- 4 предлога
- 5 предлогов

10. В словосочетания какой строчки надо вставить предлог **с**?

- приехал ... Киева, вынул ... портфеля, приготовил ... мяса
- гулял ... другом, прочитал ... книге, нарисовал ... асфальте
- пришёл ... работы, взлетела ... ветки, отправился ... вокзала

10. В словосочетания какой строчки надо вставить предлог **из**?

- вернулся ... леса, взял ... полки, отплыл ... берега
- купил ... магазине, прочитал ... книге, плавал ... море
- приехал ... Москвы, вынул ... банки, выловил ... моря



ПРЕДЛОГИ

1. Прочитай. Подчеркни предлоги.

У, около, и, он, к, за, на, а, мы, до, без, она.

2. Прочитай. Отгадай загадку. Вставь пропущенные буквы.

На г___лове пуговка,

В н___су решето,

Одна рука,

Да и та на сп___не.



Подчеркни предлоги вместе со словами, к которым они относятся.

Выпиши слова с пропущенными буквами. Подбери и запиши к ним проверочные слова.

3. Прочитай. Вставь подходящие по смыслу предлоги.

Крот прорыл _____ землёй длинный подземный ход _____ своего дома _____ норке полевой мыши. Он пригласил старую мышь _____ Дюймовочкой прогуляться _____ этому ходу.

(По Г.-Х. Андерсену)

Найди в тексте и подчеркни однокоренные слова.

- 4*. Прочитай. Вставь названия частей речи так, чтобы высказывания стали верными.

_____ служат для связи слов в предложении. Перед _____ предлогов не бывает.

Предлоги употребляются вместе с _____

5. Прочитай словосочетания. Вставь пропущенные предлоги.

пошёл _____ концерт

вернулся _____ школы

выйти _____ автобуса

спустился _____ лестнице



С одним словосочетанием составь и запиши предложение.

6. Прочитай. Вставь пропущенные буквы. Спиши пословицы, раскрывая скобки.

(Без)труда (не)вытащишь и ры___ку (из)пруда.

Дер___во ценят (по)пл___дам, а человека (по)д___лам.

Подчеркни предлоги.

Предлоги

1. Прочитай. Впиши пропущенные слова, выбрав их из слов для справок.

Предлог — это _____.

Предлоги служат для связи слов в предложении.

Предлоги со словами пишутся _____.

Слова для справок: часть слова, часть речи, вместе, раздельно.

- Подчеркни в предложениях предлоги.

2. Прочитай. Подчеркни в предлогах буквы, обозначающие парные по глухости-звонкости согласные звуки на конце слов.

О, из, под, за, над, без, на, до, по, про, через, около, для, перед.

- Запиши несколько предлогов вместе с именами существительными.

О товарище, _____

3. Прочитай. Впиши пропущенные предлоги.

Лесные малыши

Лето — время лесных малышей. _____ гнёзд вылетают птицы. _____ зверей растёт смéна. Медвежата послушно следуют _____ матерью. Лисята играют _____ норы. Бельчонок совершает _____ сосны первый прыжок. _____ сýмерках выходят _____ охоту ежата.

(Н. Надеждина)

Весна, мороз,
зелёный, над,
мастерит, скрипит,
узкая, большая,
звонить, платок, без

имена
весна

существительные

моро

з

плато

к

имена
зелён

прилагательные

ый

узкая

больш

ая

глаголы
мастер

ит

скрипит

звонить

Весна, мороз,
зелёный, **над**,
мастерит, скрипит,
узкая, большая,
звонить, платок, **без**

Физкультминутка

- Мы писали, мы писали,
- А теперь все дружно встали,
- Ножками потопали,
- Ручками похлопали,
- Затем пальчики сожмем,
- Сядем и писать начнем.

Прочитайте предложения

**Мяч забросили сетку
ворот.**

**лесную тропку
кустов выскочил
зайчик.**

Проверка

Мяч забросили **в**
сетку ворот.

На лесную тропку **из**
кустов выскочил
зайчик.

1. Составьте сообщение на тему «Что я узнал(а) о предлоге как части речи» по данному плану:

1. Что такое предлог? Для чего служат предлоги?

2. С какой частью речи употребляется предлог?

3. Как пишутся предлоги со словами?

4. Перед какой частью речи предлог не ставится?

2. Расшифруйте запись. Запишите предложение. Подчеркните в нём предлоги.

ПРИГОТОВИЛАЛАРИСАДЛЯБОРИСАСУПИЗРИСА

3. Прочитайте. Вставьте пропущенный предлог в каждое сочетание слов. Запишите.

Прийти _____ школы. Выйти _____ автобуса.
Приехать _____ Сибири. Идти _____ концерт.

4. Прочитайте скороговорку. Чем она интересна?

Горюет норка у горы —

Не добратсья до норы.

На горе у норки норка —

Не доступна норке горка.

Е. Весельева



● Спишите. Найдите слово со значением «хищный пушной зверёк с коричневой блестящей шерстью». Подчеркните это слово. А какое значение имеет другое слово, которое так же пишется и произносится?

● Обведите в кружок предлоги.

Закрепление изученного материала

- (Письмо по памяти.)
- С ветки на травинку,
- С травинки на былинку
- Прыгает пружинка,
- Зеленая спинка.
- — Запишите загадку, обозначьте предлоги.



НА

НАД

ПО

В

ЗА

ПОД

ЧЕРЕЗ

У

ОКОЛО


ПЕРЕД

Предлог – это часть речи.

Предлоги служат для связи слов в предложении.

Предлоги употребляются в речи вместе с именами существительными.

Перед глаголами предлогов не бывает.



Предл оги

Часть
речи

К предлогам
нельзя
задать вопросы

Не
изменяются

Служат для
связи
слов в
предложении

У глаголов
нет
предлогов

Дружат с
сущест-
вительными
и
прилагательны-
ми

Пишутся
раздельно

Между предлогом
и
словом можно
вставить
другое слово
или
вопрос

- — Спишите текст, раскрыв скобки.
- (В)лесу (под)деревьями, (под)кустами растёт много грибов. Подберезовики сидят (под)березами. (У)них шапочки (с)серыми корешками. (В)осиннике — подосиновики (в)оранжевых шапочках. (В)сосновом бору вылез (из)влажного мха гриб боровик.

- VIII. Подведение итогов урока

Что такое предлог? Какие вы знаете предлоги? Как пишутся предлоги? Какое задание было для вас наиболее сложным?

Д /з подготовиться к диктанту

ПОДУМАЙ



урок понравился
мне было легко



в уроке не всё понравилось
я затруднялся



урок не понравился
мне было плохо