

Весёлая неделя - Масленица

Урок русского языка. 7 класс.

Комплексный анализ текста

по теме «Предлог»

Яковлева Татьяна Алексеевна,

Учитель русского языка и литературы

1 категории

МКОУ СОШ №4 города Миньяра Челябинской области

Масленица праз...ничный
цикл сохранившийся на Руси с
языческих * вр...мён. **Ритуал**
связан с пров...дами зимы и
встречей в...сны.

- ЗП? Буквы?

МАСЛЕНИЦА -

ПРАЗДНИК ВЕСНЫ



**Масленица праз...нуется в последнюю н..
делю перед Великим п..стом, за семь н..дель до
Пасхи. Главным атрибутом * Масленицы являю
(т,ть)ся блины и народные гулянья. (...)**

- Назвать предлоги.

- С каким падежом они употребляются? Устно.



*Масленица это озорное и в...сёлое прощание с з...мой и встреча в...сны н...сущей оживление в пр...роде и солнечное тепло. Люди ИСПОКОН в..КОВ * воспр...нимали в...сну как начало новой жизни и поч(е,и)тали Со(?)нце дающее жизнь и силы всему живому.*

- ЗП? Буквы? Значение фразеологизма?



В честь Солнца сначала пекли пресные лепёшки, а когда научились готовить заквасное тесто, стали печь блины.



Древние люди верили, что вместе с круглым румяным блином, так похожим на солнце, они съедают частичку его тепла и могущества.

???

Понедельник - ...

Вторник - ...

Среда - ...

Четверг - ...

Пятница - ...

Суббота - ...

Воскресенье - ...



Каждый день масленичной недели име...т св...ё название и требу...т определё(н,нн)ых ритуалов.*

******Понедельник – встреча.** К этому дню д...страивались горы качели балаганы*. (ЗП?)Те, кто п...богаче, нач...нали печь блины. Первый блин отдавался нищим на помин усопших*.*

******Вторник – заигрыши.** С утра м...л...дые люди пр...глашались ката(т,ть)ся с гор, поестъ блинов.*



*****Среда – лакомка.** В этот день зять пр...х...дил к тёщ... на блины. Кроме зятя, тёща пр...глашала и других г...стей.

- Выписать предлоги в составе словосочетаний; устно разобрать как часть речи.



*****Четверг – широкий разгул. С этого дня Масленица ра(з,с)ворачивалась во всю ширь. Наро(д,т) предавался всевозможным потехам ледяные горы качели катание на лошадях карнавалы кулачные бои стеношный бой (стенка на стенку), шумные пирушки.**

- Чем осложнено 3 предложение?



**- Эх,
разомнёмся!**

**-Я УСТАЛ ТЕБЯ ДЕРЖАТЬ!
ПОЛЗИ, КОМУ ГОВОРЮ-Ю-Ю!**





Царь горы



- ВЫХОДИ НА БОЙ!

*****Пятница – тёщины в...чёрки. З...тья
пр...глашали в гости св...их тёщ(?)
уг...щали блинами.**

- Объяснить ЗП в 1 и 2 предложениях.



*****Су(б,бб)ота – золовкины п...сиделки.
Молодые невест(?)ки приглашали в гости
себе золовок *. Нов...брачная невестка
должна была подарить золовкам подарки.**

- Назвать сложное слово? Доказать.



Последний день Масленицы –

Прощённое Воскресенье.

В этот день сж...гают соломе(н,нн)ое ч(у,ю)чело – символ з...мы. Провожают зиму до следующего года.

Все просят друг у друга прощения освоб...ждаясь от гр...хов перед Великим постом кланяю(т,ть)ся в ноги а в ответ слыш...м Бог простит.



Уход...т Масленица а вместе с ней и зима.
Уход...т под звук к...пели. В...сна вступа...т в
свои права.

- Можно ли считать за речевую ошибку
выделенные слова?



«Объедуха»

Масленицу называют праздником чревоугодия. Её же называли «объедуха». В **ЭТОТ** день разрешалось **ЕСТЬ** всё и **СКОЛЬКО** угодно. Это **отражено** и в русских пословицах: «**Не** житьё, а Масленица».

- ▣ Длится масленица **в течение** недели. Пекут блины каждый день, **начиная** с понедельника. Опару каждая хозяйка ставит по **своему** рецепту, **держа** его в секрете от **чужих** людей.
- ▣ - Устно указать часть речи выделенных слов.
- ▣ - Назвать все предлоги.
- ▣ - Какой из них производный? Объяснить.

Один секрет!

- ▣ Одни хозяйки ставили опару на снеговой воде, **дождавшись месяца**, и приговаривали: «Месяц, месяц, золотые рожки! **Загляни** в окошко, **подуй** на опару».
- ▣ Блины **после** этого становились **особенно** пышными и белыми.
- ▣ - Указать часть речи выделенных слов?
- ▣ - Составить схему предложения с прямой речью?
- ▣ - Чем осложнено 1 предложение?

**Почему последний день Масленицы
называют Прощёным Воскресеньем?**

Как вы это будете делать?



Ребята, давайте жить дружно!



Я больше не буду -у-у-у....







Давай помиримся!




ПРОСТИ МЕНЯ...





НЕ ЗАБУДЬ!!!



□ 1 МАРТА –
ПРОЩЁННОЕ
ВОСКРЕСЕНЬ
Е!

Спасибо за работу на уроке!

Оценки за урок:

Домашнее задание: