

Государственное учебно-методическое
учреждение
«Брестский районный учебно-методический
кабинет»

ОСНОВЫ БЕЗОПАСНОСТИ ЖИЗНЕДЕЯТЕЛЬНОСТИ ЛИЧНАЯ БЕЗОПАСНОСТЬ



2 КЛАСС



Б



Ж



О - **ОСНОВЫ**

Б - **БЕЗОПАСНОСТИ**

Ж - **ЖИЗНЕДЕЯТЕЛЬНО
СТИ**



ТЕМА:

Безопасная среда в учреждении образования



ЦЕЛЬ:

- Узнать о возможных опасных местах в учреждении образования и о правилах сохранности личных вещей.
- Научиться распознавать и оценивать различного рода опасности, которые могут возникнуть в учреждении образования.

ОСНОВНЫЕ ПОНЯТИЯ

- **Опасность**
- **Безопасность**
- **Личные вещи**




Азбука безопасности

Б – Безопасность – **Состояние**
отсутствия угрозы,
когда человеку

О – Опасность – **Состояние, когда**
человеку что-то
угрожает.



- **Может ли быть в школе опасно?**
- **Что именно может быть опасным?**



Отгадайте ребус



коридор

Правило:

- соблюдай правила поведения на перемене,
- не бегай,
- проходя возле опасной зоны (двери, окна), будь более внимателен.





лестница

Правило:

- соблюдай правила поведения на перемене во время движения по лестнице;
- не бегай, не толкайся;
- при движении по лестнице придерживайся правой стороны.





СТОЛОВАЯ

Правило:

- соблюдай правила поведения на перемене в столовой,
- не бегай.





гардероб

Азбука безопасности

Л – Личные вещи

**Новые или бывшие
в употреблении
вещи,
предназначенные
для личного
пользования:
телефон, кошелёк,
одежда, обувь,
портфель и др.**



Правило:

- соблюдай правила поведения в гардеробе;
- не толкайся;
- не оставляй в гардеробе «личные вещи», так как ты сам несёшь ответственность за сохранность личных вещей.





класс

Правило:


- соблюдай правила поведения на перемене в классе,
- не бегай;
- не толкайся.




Какие правила нарушены?



Какие правила наруше




Какие правила нарушены?




ТЕСТ

1. Безопасность учащихся в школе зависит:


а) от учителей;



б) от самих учащихся



в) от родителей.




2. Во время перемены можно:

а) играть в безопасные



игры;



б) бегать;



в) рисовать.



3. На лестнице нельзя:

а) бегать; 

б) прыгать; 

г) съезжать по перилам 



РЕФЛЕКСИЯ

- Я УЗНАЛ ...
- МНЕ БЫЛО ...
- Я ТЕПЕРЬ ВСЕГДА БУДУ ...

