

Иностранный (английский) ЯЗЫК

Анкудинова М.А.



Тема занятия

Тема: «Времена активного залога». Образование, употребление, перевод.

Времена глагола в действительном залоге

- В английском языке есть 4 группы времен:

Simple

Continuous

Perfect

Perfect Continuous

Времена глагола в действительном залоге

Они обозначают:

Simple – факт

Continuous – процесс

Perfect – результат предшествования

Perfect Continuous – интервал времени

Настоящее время

- Примеры:

Simple – **I like eating apples** – факт

Continuous – **I am eating apples** – процесс

Perfect – **I have already eaten apples** –
результат предшествования

Perfect Continuous – **I have been eating
apples** for an hour – интервал времени

Времена глагола в действительном залоге

- Во всех этих примерах действия отличались друг от друга, именно поэтому для их обозначения использовались разные группы времен.

Настоящее время

I like eating apples – я люблю есть яблоки (вообще всегда, данное предложение описывает меня в любой момент времени)

I am eating apples – я ем яблоки (сейчас, в данный момент, в скором времени действие придет к логичному завершению)

I have already eaten apples – я уже поела яблоки (действие выполнено в прошлом, но оно влияет на настоящее, потому что сейчас я уже не хочу есть яблоки)

I have been eating apples for an hour – Я ем эти яблоки уже целый час (действие началось в прошлом, связано с настоящим, и есть точный интервал времени (промежуток времени) в котором это действие совершалось)

Времена глагола в действительном залоге

- Все эти примеры были в настоящем времени, но прошедшее время не будет принципиально отличаться, так как группы времен подчиняются тем же правилам.

Прошедшее время

Simple – I ate apples

Continuous – I was eating apples

Perfect – I had eaten apples

Perfect Continuous – I had been eating
apples

Прошедшее время

- I ate apples** – я съела яблоки (однократное действие в прошлом, факт)
- I was eating apples** when you came home – я ела яблоки, когда ты пришел домой (процесс в прошлом)
- I had eaten apples** when you came home – я уже съела все яблоки (действие в прошлом, которое произошло самым первым, раньше всех остальных действий в прошлом)
- I had been eating apples** before you told me not to eat them – я ела яблоки, еще до того как ты сказал мне не есть их (процесс в прошлом, который произошел самым первым, раньше всех остальных действий в прошлом)

Времена глагола в действительном залоге

- Будущее время будет подчиняться тем же самым правилам.

Будущее время

Simple – **I will eat apples**

Continuous – **I will be eating apples**

Perfect – **I will have eaten apples**

Perfect Continuous – **I will have been eating apples**

Будущее время




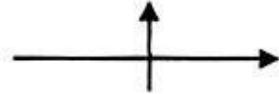

- I will eat apples** – я буду есть яблоки (простое действие в будущем)
- I will be eating apples** – я буду есть яблоки (процесс в будущем)
- I will have eaten apples by the time you will come** – я уже съем яблоки к тому моменту, как ты придешь. (действие еще не совершалось, но будет выполнено к какому-то моменту в будущем)
- I will have been eating apples for an hour when you will come** – к тому моменту, как ты придешь, я буду есть яблоки уже целый час (действие еще не совершалось, но к определенному моменту в будущем оно уже будет выполняться в течение некоторого времени)

Времена глагола в действительном залоге

- На этих примерах можно заметить различия времен в русском и английском языках. Их довольно много, и большинство на структурном уровне. Что логично, ведь в русском всего 3 времени, а в английском их 12.

Времена глагола в действительном залоге

- На следующем слайде предоставлена таблица, в которой собраны все особенности образования времен глагола в английском языке.

	Simple	Continuous	Perfect	Perfect continuous
Present	<p>V V+s <i>every day</i> <i>always</i> <i>he, she, it on Mondays</i></p> <p>Do <i>usually</i> Does+V? <i>sometimes</i></p> <p><i>seldom</i> don't <i>rarely</i> doesn't +V <i>never</i> <i>at weekends</i></p>	<p>am is + Ving are</p>  <p><i>at the moment</i> <i>now = right now</i> <i>till = still</i> <i>while = as</i></p>	<p>have <i>just</i> <i>already</i> + V³ <i>never</i> has <i>ever</i> <i>he, she, it</i> <i>yet</i></p>  <p><i>since</i> <i>for</i> <i>so far</i> <i>this month</i> <i>lately recently</i></p>	<p>have <i>just</i> + been Ving <i>never</i> has <i>ever</i></p>  <p><i>yet</i> <i>since</i> <i>for</i> <i>so far</i> <i>this month</i> <i>lately recently</i></p> <p><i>since</i> <i>for</i> <i>How long ...?</i></p>
Past	<p>Ved V² <i>yesterday</i> <i>last month</i></p> <p>Did +V? <i>2 days ago</i> <i>in 1990</i></p> <p>didn't + V <i>then</i> <i>when I was ...</i> <i>How long ago ...?</i></p>	<p>was <i>while = as</i> + Ving <i>when</i> were <i>all morning</i></p> 	<p>had + V³ <i>before</i> <i>after</i> <i>by the time</i> <i>by</i> <i>for</i> <i>since</i> <i>when</i></p> 	<p>had + been Ving <i>for</i> <i>since</i> <i>How long ...?</i> <i>before</i></p>
Future	<p>will + V <i>tomorrow</i> <i>tonight</i> <i>next week</i> <i>in a month</i> <i>in two days</i> <i>soon</i></p>	<p>will + be Ving</p> <p><i>this time tomorrow</i> <i>this time next week</i></p>	<p>will + have V³ <i>before</i> <i>by the time</i> <i>until / till</i> <i>by then</i></p>	<p>will + have been Ving</p> <p><i>by for...</i> <i>by the time for...</i></p>

Задание №1

- Сделайте краткий конспект данной темы в ваших тетрадях.
- Фотографии конспекта приложите для проверки.

Задание №2

- Просклоняйте данное утвердительное предложение во всех 12 временах.

He reads books

Задание №3

- Напишите 3 своих примера для любых из времен, объяснив их следующим образом:

I was eating apples when you came home – я ела яблоки, когда ты пришел домой (процесс в прошлом)

I have already eaten apples – я уже поела яблоки (действие выполнено в прошлом, но оно влияет на настоящее, потому что сейчас я уже не хочу есть яблоки)

I will eat apples – я буду есть яблоки (простое действие в будущем)

Отчет о работе

- Выполненные вами упражнения необходимо прикрепить в данную папку.
- Успешное выполнение данного задания будет засчитано за посещение пары.
- Отсутствие заданий, соответственно, будет засчитано как пропуск.

СВЯЗЬ

- Ваш преподаватель – Анкудинова Мария Андреевна.
- Со мной можно связаться через сайт, либо по номеру телефона через whatsapp – 89098485952. Обязательно представьтесь и укажите номер вашей группы.