



Международный День Школьных Библиотек



Первый Международный День Школьных Библиотек

Первый Международный День Школьных Библиотек был проведен 18 октября 1999 года на тему «Один день из жизни ...»

“Как Президент Международной Ассоциации Школьных Библиотек я рада сообщить, что понедельник 18 октября 1999 года будет Первым Международным Днем Школьных Библиотек и что *каждый третий понедельник октября*, начиная с этого года, будет отмечаться как Международный День Школьных Библиотек.





В 2005 году новый Президент IASL Питер Гинко заново утвердил проведение МДШБ и объявил Днем каждый четвертый понедельник октября.





Эмблема Дня

Эмблема Международного Дня Школьных Библиотек представляет собой цветок с шестью лепестками, изображенный на фоне раскрытой книги.



Как празднуется Международный День Школьных Библиотек в разных странах мира



Австралия:

- Работа волонтеров в школьной библиотеке.
- Книжные и фото-выставки.
- Библиотечные уроки и классные часы.



Как празднуется Международный День Школьных Библиотек в разных странах мира




Великобритания

Конкурс на лучшую фотографию о праздновании Международного Дня Школьных Библиотек в школе.



Как празднуется Международный День Школьных Библиотек в разных странах мира



Нидерланды

Конкурс изготовленных своими руками суперобложек для любимых книжек. В конкурсе принимают участие более 350 учеников.



Как празднуется Международный День Школьных Библиотек в разных странах мира



Румыния


- Чтение книг в библиотеке (ученики 2-4 классов).
- Изготовление закладок в подарок учителям, родителям и для обмена между учениками из других школ.



Чтобы книгу в школе взять —
Есть библиотека,
Там хранятся книги в ряд,
На все есть картотека.

В этот день поздравить надо
Это заведение,
Ведь без книжек наша школа —
Пустое учреждение.

Пожелать одно лишь можно —
Большого пополнения,
Открытых каждый день дверей
И частых посещений.



Проекты Дня

Международный проект книжных закладок:

- *можно сделать закладку, посвященную любимой книжке или библиотеке и переслать ее для обмена с любой школой любой страны.*
- **Открытка для библиотекаря**



Закладки для книг:

Закладка на скрепке



Закладка из бумаги и картона, ткани и ниток



Закладка-ладошка

Рожица на ладони



Обведите фломастером контур вашей ладони.

Нарисуйте рожицу.

Аккуратно вырежьте.

Закладка червячок



Нарисуйте, раскрасьте и вырежьте червячка. Голова и хвост должны высываться из закрытой книги.

Нарисуйте червячку одежду, очки или галстук-бабочку.



Приклейте к рожице полоску из бумаги и положите в книгу.

Понадобится:

Картон или бумага

Ножницы


Карандаш, ластик

Фломастеры

Клей

Задание к празднику:

- 1. Сделать книжную закладку другу.**
- 2. Поздравительная открытка или рисунок библиотекарю.**



Международный День Школьных Библиотек

Дорогие школьные библиотекари!

Happy Library Day!

Счастья вам, здоровья,
семейного тепла и

любви,
процветания!

