

1. Стекло́нную линзу (показатель преломления стекла $n=1,54$), показанную на рисунке, перенесли из воздуха ($n_1= 1$) в воду ($n_2= 1,33$). Выберите два верных утверждения о характере изменений, произошедших с оптической системой «линза + окружающая среда».



- 1) Фокусное расстояние увеличилось, оптическая сила уменьшилась.
- 2) Линза была и осталась собирающей.
- 3) Фокусное расстояние уменьшилось, оптическая сила увеличилась.
- 4) Линза из собирающей превратилась в рассеивающую.
- 5) Линза была и осталась рассеивающей.

2. Тонкая линза дает четкое действительное изображение предмета АВ на экране Э (рис. 1). Что произойдет с изображением предмета на экране, если верхнюю половину линзы закрыть куском черного картона К (рис. 2)? Постройте изображение предмета в обоих случаях. Ответ поясните, указав, какие физические закономерности вы использовали для объяснения.

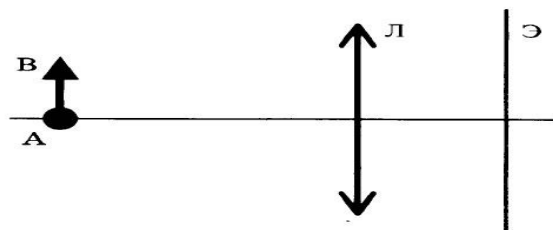


Рис. 1

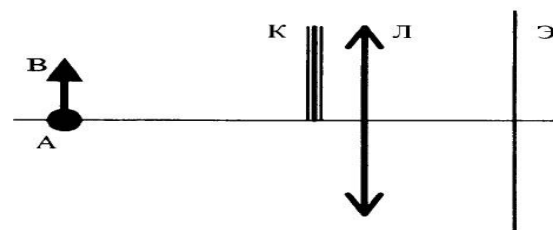
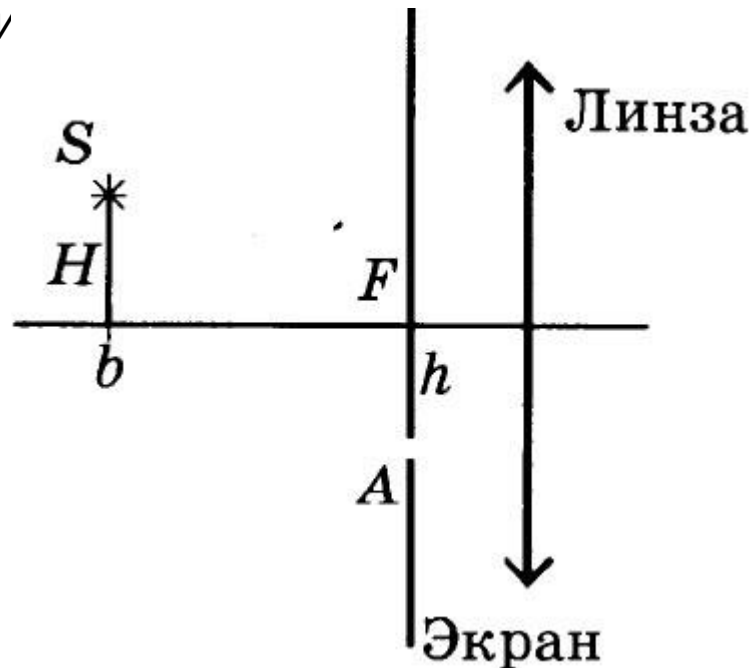


Рис. 2

3. Главная оптическая ось тонкой собирающей линзы с фокусным расстоянием $F = 20$ см и точечный источник света S находятся в плоскости рисунка. Точка S находится на расстоянии $b = 70$ см от плоскости линзы и на расстоянии $H = 5$ см от её главной оптической оси. В левой фокальной плоскости линзы лежит тонкий непрозрачный экран с малым отверстием A , находящимся в плоскости рисунка на расстоянии $h = 4$ см от главной оптической оси линзы. На каком расстоянии x от плоскости линзы луч SA от точечного источника, пройдя через отверстие в экране и линзу, пересечет её главную оптическую ось? Дифракцией света пренебречь. Постройте рисунок, показывающий ход луча через ли



4. На экране с помощью тонкой линзы получено изображение предмета с пятикратным увеличением. Предмет находится на главной оптической оси, а плоскость экрана перпендикулярна этой оси. Экран передвинули на 30 см вдоль главной оптической оси линзы. Затем при неизменном положении линзы передвинули предмет, чтобы изображение снова стало резким. В этом случае получено изображение с трехкратным увеличением. Определите фокусное расстояние линзы.

5. Равнобедренный прямоугольный треугольник ABC площадью 50 см^2 расположен перед тонкой собирающей линзой так, что его катет AC лежит на главной оптической оси линзы. Фокусное расстояние линзы 50 см. Вершина прямого угла C лежит дальше от центра линзы, чем вершина острого угла A . Расстояние от центра линзы до точки C равно удвоенному фокусному расстоянию линзы (см. рисунок). Постройте изображение треугольника ABC и найдите площадь получившейся фигуры.

