

Сюжетная композиция
Тема подвига
Иллюстрирование
литературных произведений
5 класс
26-27 урок
Уч.ч.1 с. 92-99, с.104-106

План урока

- Тема подвига. Былина.
- Иллюстрирование литературных произведений.
- Самостоятельная работа. Иллюстрация к былине.
- Уч.ч.1 с. 92-99, с.104-106.

Былины

- **Подвиг** — доблестное, важное для многих людей действие; героический поступок, совершённый в трудных условиях; форма выражения подвижничества.
- Русские народные песни и сказания.
- Возникли в IX – XIII вв.
- Повествуют о богатырях – защитниках родины.
- Отражают нравственные и социальные идеалы народа.

Оформление книги

- Титульный лист
- Обложка
- Иллюстрация
- Заставка
- Концовка
- Заглавная буква
- Текст

Иллюстрация


- **Иллюстрация** – рисунок поясняющий текст книги.
- Первоначально рукописи иллюстрировались миниатюрами, после изобретения книгопечатания иллюстрация стала областью печатной книжной графики.

«Богатыри», «Витязь на распутье» Виктор Михайлович Васнецов

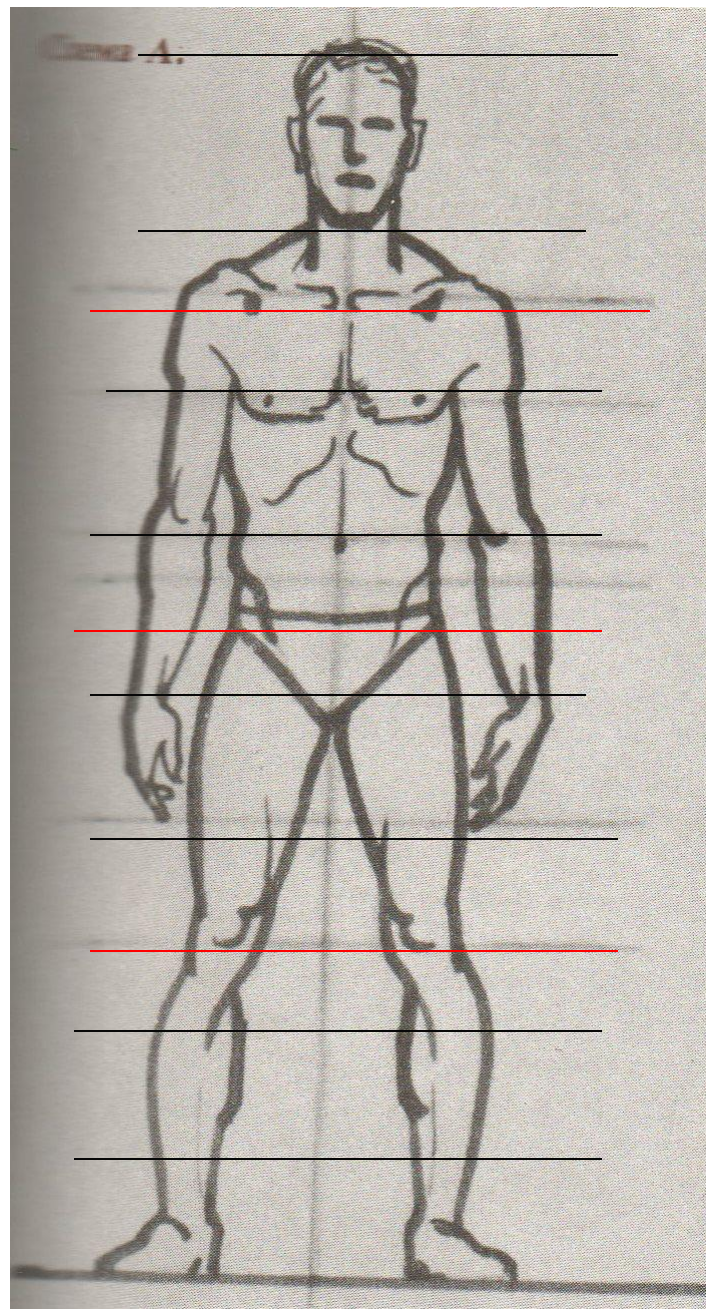


«Три богатыря», «Витязь на распутье»

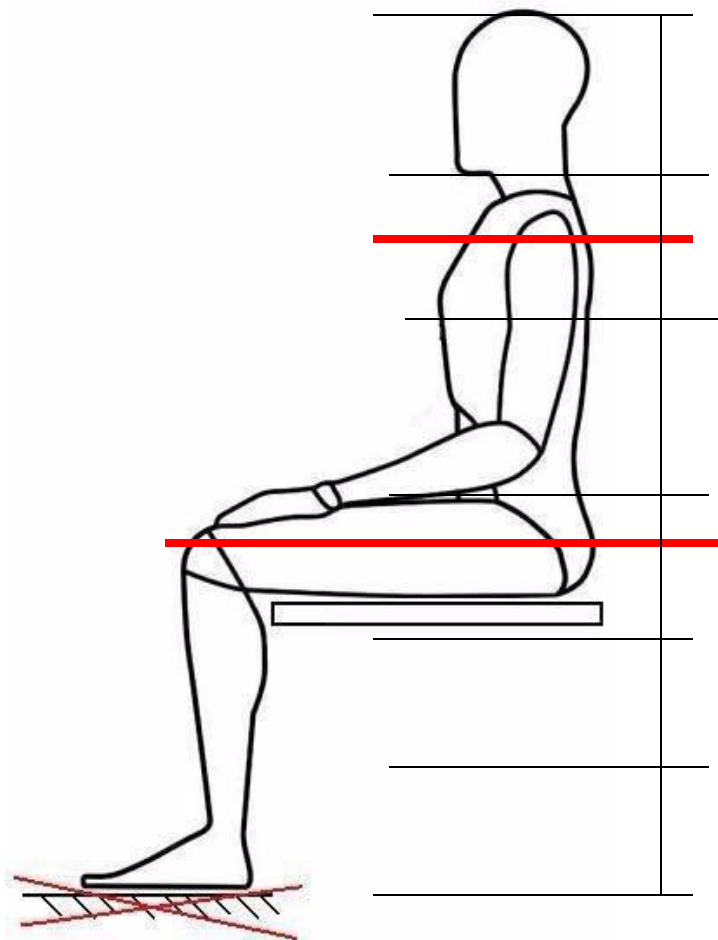
Палехская роспись

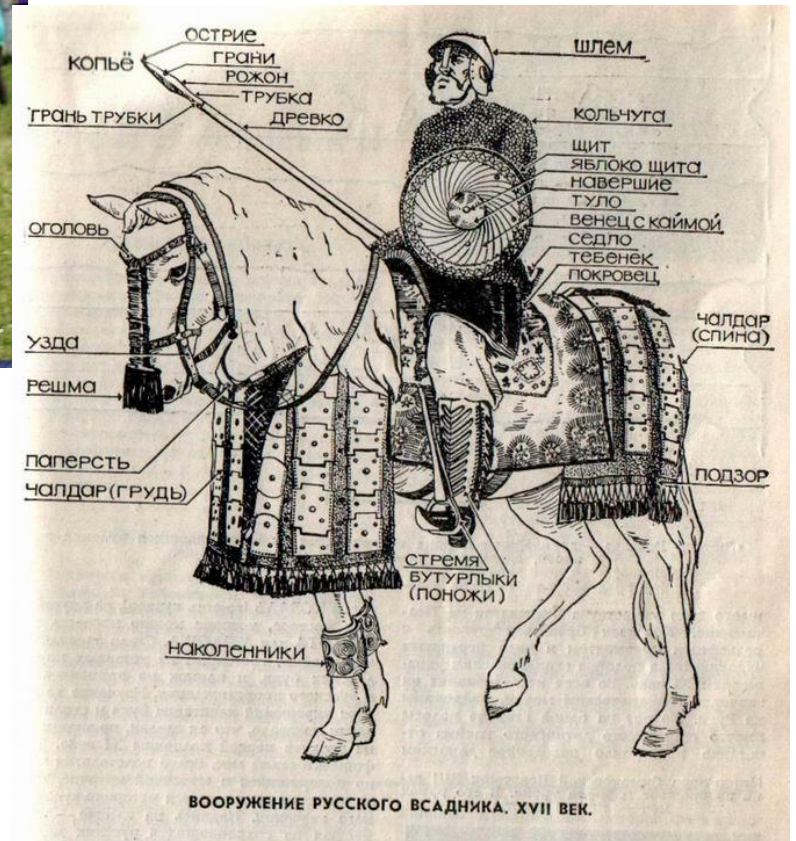


Всадник



Пропорции фигуры человека






Добрыня и змея

Самостоятельная работа. Урок 1

- Последовательность выполнения
- 1. Нарисовать пейзаж.
- 2. На первом плане расположить всадника на лошади.
- 3. На среднем плане образ змеи.










Добрыня и змея

Самостоятельная работа. Урок 2

Последовательность выполнения работы цветом.

- 1. Выполнить цветное решение пейзажа.
- 2. Раскрасить фигуру богатыря на переднем плане.
- 3. Цветовой образ змеи.









ВЫЛИНА О ДОБРЫНЕ И ЗМЕЕ

11/1/12


1. Пейзажи



2. Военный костюм Киевская Русь XIIв.



3. Образ змеи





Примерные иллюстрации



Выполнение работы







Работы учеников







РАСТОРГУЕВА Я 56



Богданович 5/1/95

ТЕРЕШКИНА И. 5В