

Государственное учебно-методическое учреждение
«Брестский районный учебно-методический кабинет»

ОСНОВЫ БЕЗОПАСНОСТИ ЖИЗНЕДЕЯТЕЛЬНО СТИ

ПРАВИЛА ПОЖАРНОЙ
БЕЗОПАСНОСТИ

2 КЛАСС



ТЕМА:

Способы сообщения об оказании экстренной помощи при пожаре.



ЦЕЛЬ:

- Получить представление об экстренных случаях, в связи с которыми нужно звонить в службу спасения.
- Узнать номер телефона службы спасения и правила сообщения об экстренном случае.

Игра «Это я, это я, это все мои друзья!»

**Кто задорный и весёлый,
Верность правилам храня,
Бережёт родную школу
От опасного огня?**



**Кто поджёг траву у дома,
Подпалил ненужный сор?
А сгорел гараж знакомых
И строительный забор.**

**Кто соседской детворе
Объясняет во дворе,
Что игра с огнём недаром
Завершается пожаром?**




**Кто украдкой в уголке
Жёг свечу на чердаке?
Загорелся старый стол,
Еле сам живой ушёл.**

ОСНОВНЫЕ ПОНЯТИЯ

Экстремальная ситуация – жизненная ситуация, когда нужно срочно известить о чём-то или вызвать помощь.




Какие из данных ситуаций являются экстремальными?



Человек провалился под лёд;

- Котенок забрался на дерево и




мяукает;

- Загорелся сарай.

К кому обращаться за

ПОМОЩЬЮ?





Служба спасения - 101



Служба газа - 104



**Скорая
помощь
- 103**



Милиция - 102



Служба спасения - 101

Какой аппарат помогает вызвать помощь?

Через поле и лесок
Раздается голосок.
Он бежит по проводам –
Скажешь здесь, а слышишь




Это интересно

Слово «**телефон**» образовано из двух греческих слов: «теле»- далеко и «фоно»- звук, то есть «звук издалека». телефон появился в 1876 году. Его изобрел Александр Белл.



Это интересно

Первый мобильный телефон был создан компанией «motorola» в 1973 году Мартином Купером.



«Тревожные»

номера



101

102

103

104



СИРЕНА





101

102

103

104



Тревожные номера

101, 102, 103, 104

Номер аварийно-спасательной службы

112


(действует по всей территории
Республики Беларусь)

Действия по вызову пожарной аварийно-спасательной службы

Алгоритм

- 1. Снять трубку телефона и набрать номер 101 или 112.**
- 2. Сообщить адрес: улица, № дома и квартиры, подъезд, если есть – код домофона.**
- 3. Сообщить, где происходит пожар(во дворе, квартире ...)**
- 4. Что конкретно горит (мебель, телевизор, автомобиль)**
- 5. Назвать свою фамилию и телефон.**

Что такое «ЛОЖНЫЙ»



«Ложный» вызов одной из служб спасения влечет за собой серьёзное наказание .

Баловник обязательно будет найден и наказан.

Кроме того, возможно в это время кто-то нуждающийся в помощи, не получит её во время, и случится

ИГРА «ДА – НЕТ»

Если вы согласны с высказыванием – хлопните в ладоши, если нет – потопайте ногами.

1. Я знаю, как пользоваться телефоном-...
2. Я знаю, когда обращаться за помощью-...
3. Я знаю, по какому телефону обращаться за помощью -....
4. Я знаю, что сказать -....
5. Я знаю свой адрес и телефон -....
6. Я никогда не наберу эти номера, ради

**Если вдруг произошла с тобой
беда,**

**Если дома появился сильный
дым,**

**Не теряйся и не бойся никогда –
Набери по телефону ...**

101

**Если вдруг в квартиру ломится
чужой,
Говорит плохие, странные слова,
Угрожает и стучится в дверь **102**
ногой,
Ты в милицию звони быстрее - ...**

**Если вдруг ты дома сильно
захворал,**

Простудился или ногу поломал,

В тот же миг по телефону

Этот номер скорой помощи - ...

103

**Если вдруг ты трудно задышал,
Газ из кухни в комнату попал.**

**Не теряйся и не плачь , а в тот же
миг-**

Номер службы газа набери -

104

РЕФЛЕКСИЯ

- Я УЗНАЛ ...
- МНЕ БЫЛО ...
- Я ТЕПЕРЬ ВСЕГДА БУДУ ...

