

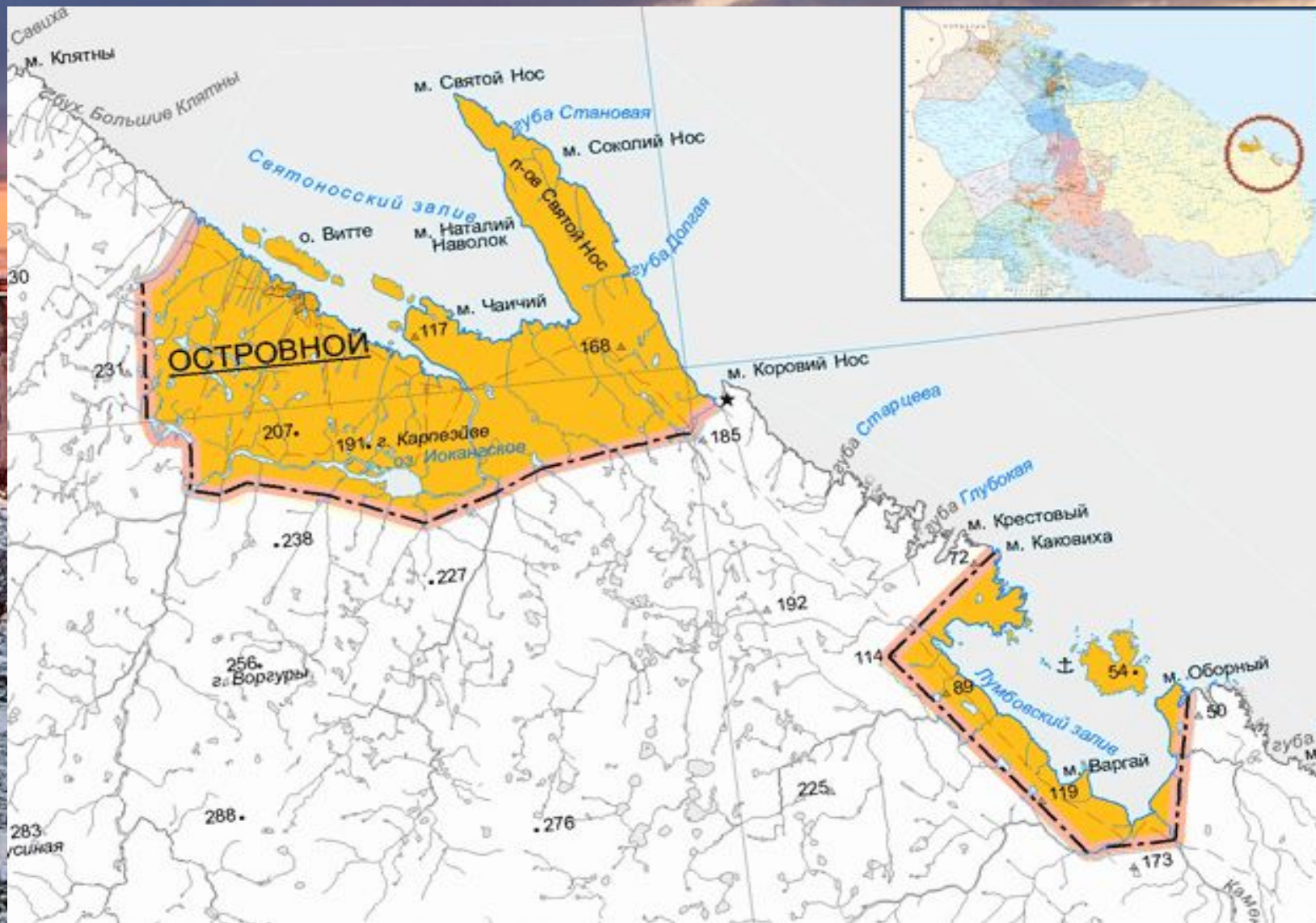
Планирование и исполнение расходов местных бюджетов РФ


(на примере ЗАТО г. Островной Мурманской области)

Студентка: Салимова Мария Рустамовна
Руководитель: к.э.н., профессор
Шитов Владимир Николаевич



Городской округ ЗАТО г. Островной с подведомственной территорией

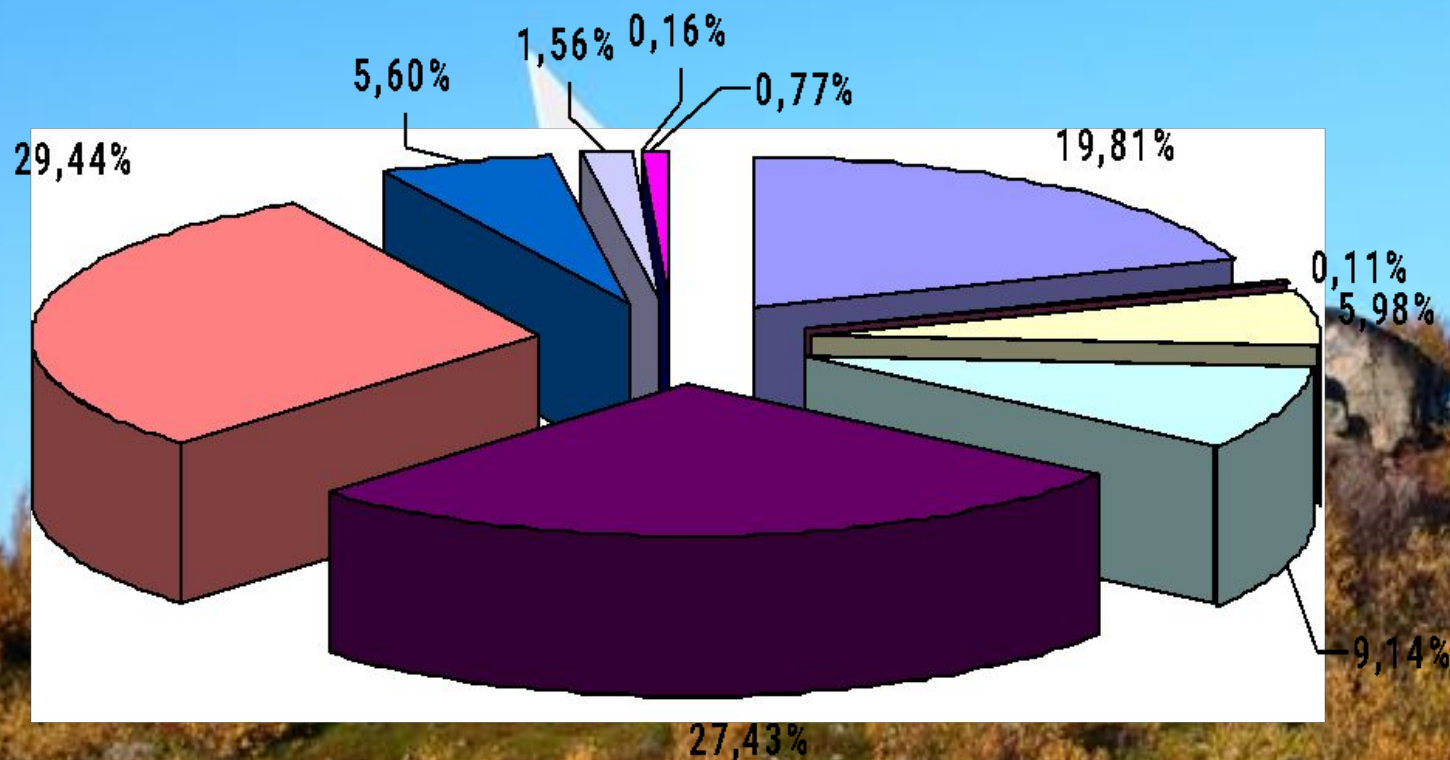




Состав расходов бюджета ЗАТО г. Островной (детализация по разделам)

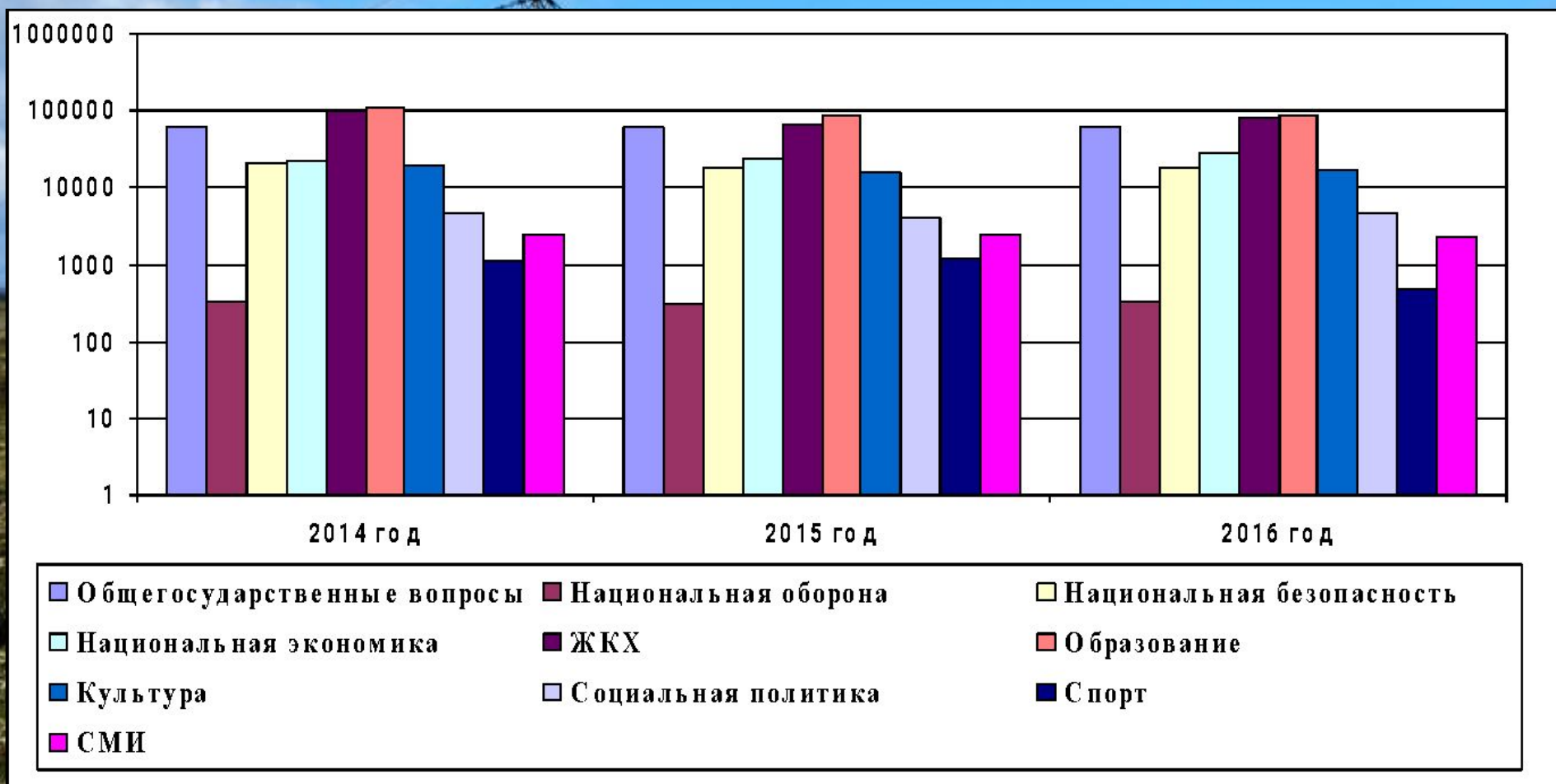
Наименование показателя	Утверждено 2014 года, тыс. руб.	Утверждено 2015 года, тыс. руб.	Утверждено 2016 года, тыс. руб.	2014 год, %	2015 год, %	2016 год, %
Общегосударственные вопросы	61 350,58	60 588,48	59 557,81	17,99	21,57	19,81
Национальная оборона	326,70	316,30	326,10	0,10	0,11	0,11
Национальная безопасность и правоохранительная деятельность	20 552,14	18 328,25	17 984,45	6,03	6,52	5,98
Национальная экономика	22 795,05	23 970,62	27 460,25	6,69	8,53	9,14
Жилищно-коммунальное хозяйство	102 588,63	67 859,91	82 462,96	30,08	24,16	27,43
Образование	106 403,74	86 594,17	88 504,63	31,20	30,82	29,44
Культура, кинематография	18 822,14	15 657,42	16 839,33	5,52	5,57	5,60
Социальная политика	4 683,00	4 094,58	4 690,49	1,37	1,46	1,56
Физическая культура и спорт	1 129,40	1 166,38	480,51	0,33	0,42	0,16
Средства массовой информации	2 361,22	2 361,22	2 307,00	0,69	0,84	0,77
Итого расходов:	341 012,59	280 937,33	300 613,53	100,00	100,00	100,00

Структура расходов бюджета ЗАТО г. Островной

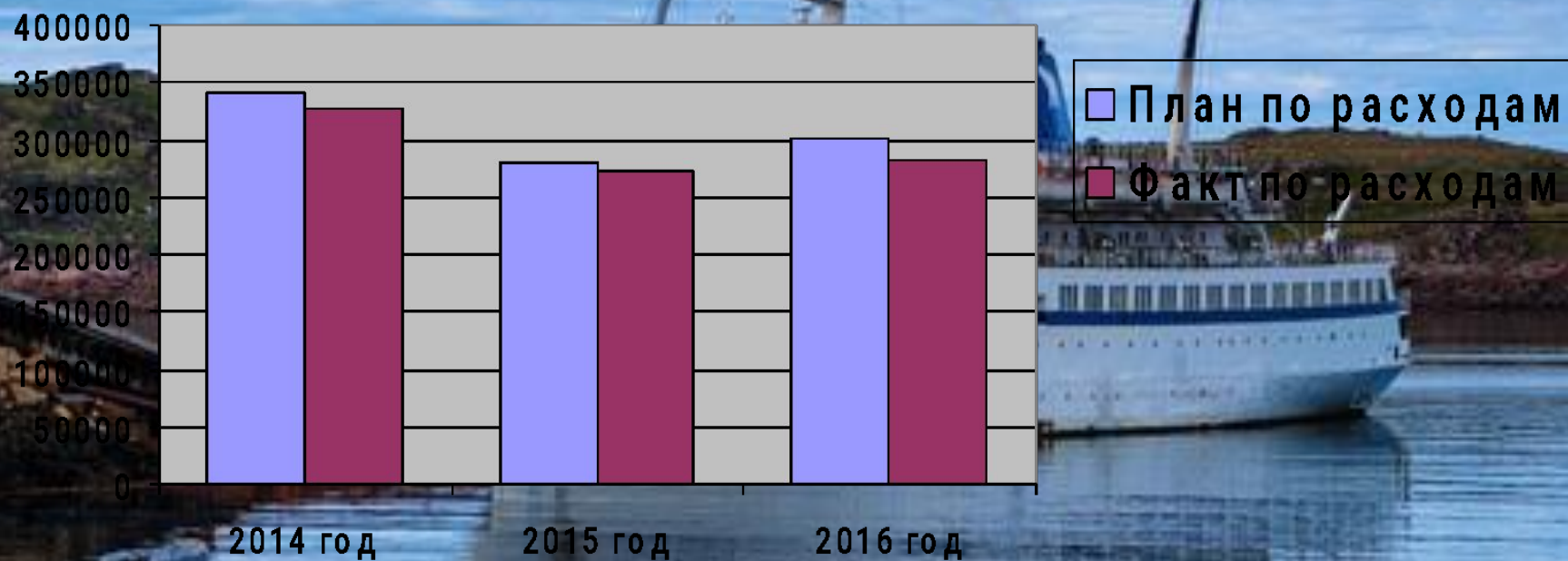


- | | |
|-----------------------------|------------------------|
| Общегосударственные вопросы | Национальная оборона |
| Национальная безопасность | Национальная экономика |
| ЖКХ | Образование |
| Культура | Социальная политика |
| Спорт | СМИ |

Динамика расходов бюджета ЗАТО г. Островной (детализация по разделам), тыс. руб.



Динамика расходной части местного бюджета ЗАТО г. Островной, тыс. руб.





Yurij Gashin Photographi



Спасибо за внимание!

