

Полнотекстовые  
базы данных  
удаленного  
доступа

ЭКОНОМИКА  
бухгалтерский учёт,  
анализ и аудит

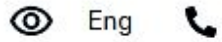
# Федеральная служба государственной статистики (ФСГС)



Федеральная служба  
государственной статистики



Введите свой запрос



О Росстате

Статистика

Публикации

Респондентам


Пресс-служба


Контакты

## Новости Росстата

Федеральная служба государственной статистики (Росстат) является федеральным органом исполнительной власти, осуществляющим функции по формированию официальной статистической информации о социальных, экономических, демографических, экологических и других общественных процессах в Российской Федерации, а также в порядке и случаях, установленных законодательством Российской Федерации по контролю в сфере официального статистического учета.

Федеральная служба государственной статистики находится в ведении Министерства экономического развития Российской Федерации.

 Календарь  
публикаций

 Календарь  
отчётности

 BI-система

### Анонсы

[Все анонсы](#)

**16 марта:** О просроченной задолженности по заработной плате на 1 марта 2021 года


**16 марта:** О промышленном производстве в январе-феврале 2021 года


### Публикации

[Посмотреть все](#)

**11 марта:** Об объёме производства нефтепродуктов с 1 по 7 марта 2021 года и потребительских ценах на них

**11 марта:** Об оценке индекса потребительских цен со 2 по 9 марта 2021 года

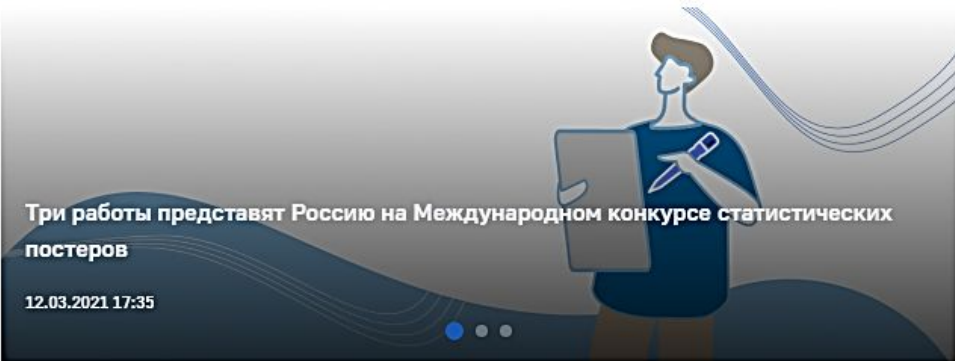
 Каталог публикаций

 Статистика против COVID-19

Индексы потребительских цен на товары и услуги по Российской Федерации 



Новости Росстата



📄 Все новости

✉ Подписаться на рассылку

Оперативные показатели

Оценка численности постоянного населения РФ (на 01.01.2020)	146748.6	тыс. человек
Объем ВВП в текущих ценах в 2020 году (первая оценка)	106606,6	млрд рублей
Индекс физического объема ВВП в рыночных ценах в соответствии с методологией СНС 2008 (2020 г. к 2019 г.)	96,9	%
Индекс промышленного производства (январь 2021г. к январю 2020г.)	97,5	%
Индекс потребительских цен (ИПЦ) (февраль 2021 г. к декабрю 2020 г.)	101,46	%
Уровень безработицы (по методологии Международной организации труда) в январе 2021 г.	5,8	%
Среднемесячная номинальная начисленная заработная плата работников организаций по Российской Федерации за декабрь 2020 г.	69278	рублей

🔥 Популярное **Переписи и обследования**

[Все популярные ресурсы](#)

🌍 Всероссийская перепись населения 2020

📅 Календарь публикаций

📅 Календарь отчетности

📄 VI-система

📄 Анонсы

[Все анонсы](#)

📄 Публикации

[Посмотреть все](#)

**16 марта:** О просроченной задолженности по заработной плате на 1 марта 2021 года

**11 марта:** Об объеме производства нефтепродуктов с 1 по 7 марта 2021 года и потребительских ценах на них

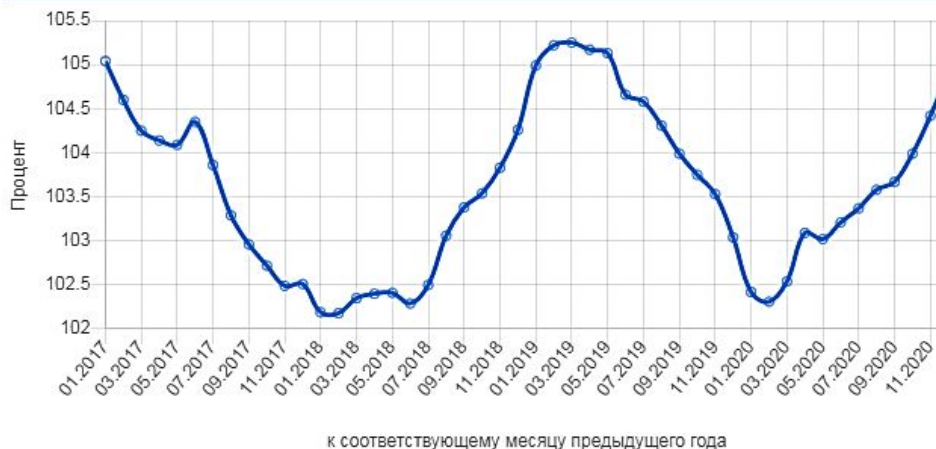
**16 марта:** О промышленном производстве в январе-феврале 2021 года

**11 марта:** Об оценке индекса потребительских цен со 2 по 9 марта 2021 года

📄 Каталог публикаций

📄 Статистика против COVID-19

Индексы потребительских цен на товары и услуги по Российской Федерации ▾



📄 Все показатели



Национальные счета



## Официальная статистика

Национальные счета

Население

Рынок труда, занятость и заработная плата

Предпринимательство

Эффективность экономики России

Показатели для оценки состояния экономической безопасности России

Показатели, характеризующие импортозамещение в России

Технологическое развитие отраслей экономики

Наука, инновации и информационное общество

Государство

Цены

Финансы

Внешняя торговля

Окружающая среда

Международная статистика

Опережающие индикаторы по видам экономической деятельности

Показатели, определенные "майскими" указами Президента РФ, и показатели национальных проектов

Региональная статистика

Муниципальная статистика

Цели устойчивого развития

Базы данных

ССРД МВФ

### Финансы

Финансы организаций

- Финансовые результаты деятельности организаций (без субъектов малого предпринимательства) Российской Федерации
- Рентабельность организаций (без субъектов малого предпринимательства) Российской Федерации
- Коэффициенты платежеспособности и финансовой устойчивости организаций (без субъектов малого предпринимательства) Российской Федерации
- Кредиторская задолженность организаций (без субъектов малого предпринимательства) Российской Федерации
- Темпы роста (снижения) кредиторской задолженности организаций (без субъектов малого предпринимательства) Российской Федерации
- Структура просроченной кредиторской задолженности по обязательствам организаций
- Дебиторская задолженность организаций (без субъектов малого предпринимательства) Российской Федерации
- Темпы роста (снижения) дебиторской задолженности организаций (без субъектов малого предпринимательства) Российской Федерации

## Финансы организаций

- ▼ Финансовые результаты деятельности организаций (без субъектов малого предпринимательства) Российской Федерации
- ▼ Рентабельность организаций (без субъектов малого предпринимательства) Российской Федерации
- ▼ Коэффициенты платежеспособности и финансовой устойчивости организаций (без субъектов малого предпринимательства) Российской Федерации
- ▼ Кредиторская задолженность организаций (без субъектов малого предпринимательства) Российской Федерации
- ▼ Темпы роста (снижения) кредиторской задолженности организаций (без субъектов малого предпринимательства) Российской Федерации
- ▼ Структура просроченной кредиторской задолженности по обязательствам организаций
- ▼ Дебиторская задолженность организаций (без субъектов малого предпринимательства) Российской Федерации
- ▼ Темпы роста (снижения) дебиторской задолженности организаций (без субъектов малого предпринимательства) Российской Федерации

- ▼ Дебиторская задолженность организаций (без субъектов малого предпринимательства) Российской Федерации
- Дебиторская задолженность организаций (без субъектов малого предпринимательства) Российской Федерации
- [HTM](#) [PDF](#) [PDF](#) [PDF](#)
- [WEB](#) Статистическая информация: Дебиторская задолженность 27.09.2018
- [WEB](#) Статистическая информация: Просроченная дебиторская задолженность 27.09.2018
- ▼ Темпы роста (снижения) дебиторской задолженности организаций (без субъектов малого предпринимательства) Российской Федерации

Дебиторская задолженность организаций (без субъектов малого предпринимательства) Российской Федерации

Дебиторская задолженность организаций (без субъектов малого предпринимательства) Российской Федерации



HTM



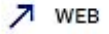
PDF



PDF

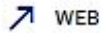


PDF



WEB

Статистическая информация: Дебиторская задолженность  
27.09.2018




WEB

Статистическая информация: Просроченная дебиторская задолженность  
27.09.2018

graf\_zadol(1).pdf

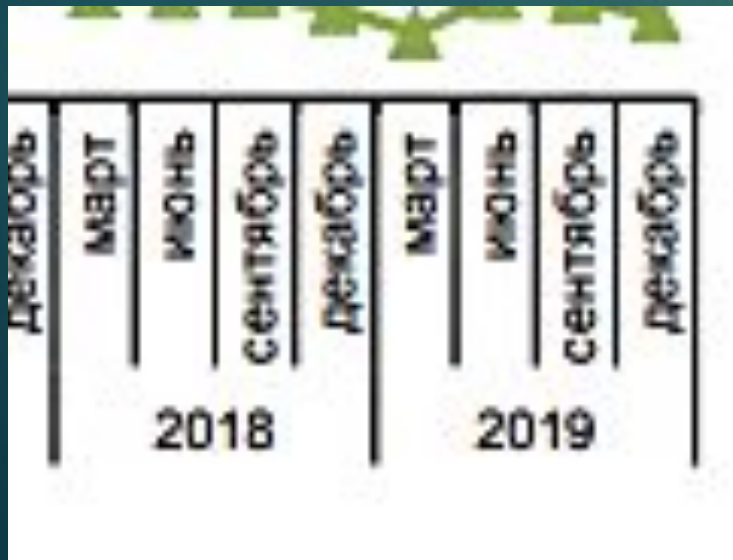
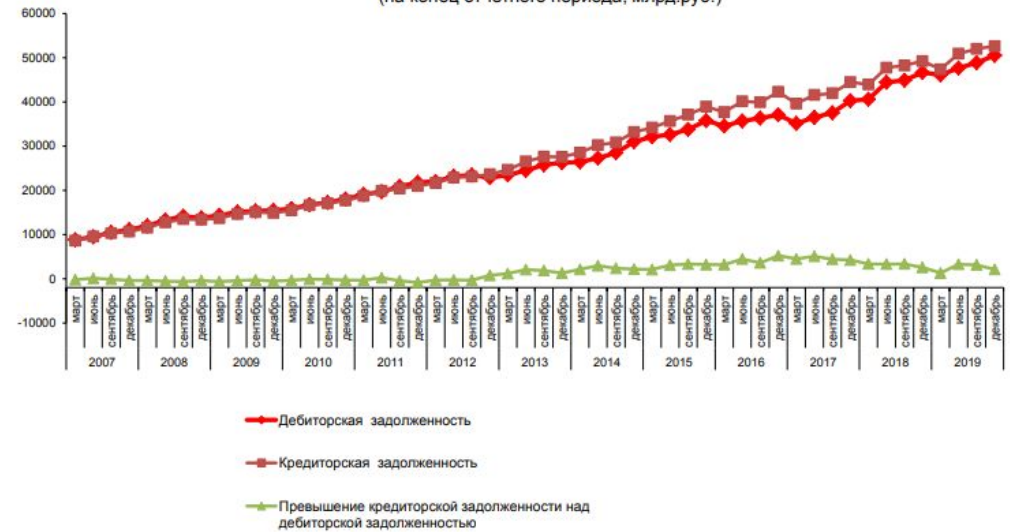
1 / 1

84%



1

Задолженность организаций (без субъектов малого предпринимательства) по Российской Федерации (на конец отчетного периода, млрд.руб.)



Дебиторская задолженность организаций (без субъектов малого предпринимательства) Российской Федерации

Дебиторская задолженность организаций (без субъектов малого предпринимательства) Российской Федерации



HTM



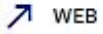
PDF



PDF

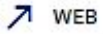


PDF



WEB

Статистическая информация: Дебиторская задолженность  
27.09.2018



WEB

Статистическая информация: Просроченная дебиторская задолженность  
27.09.2018

Дебиторская задолженность организаций с 2017 г. по 2019 г.

Спросить эксперта

Методика расчета

ДАННЫЕ

ПАСПОРТ ПОКАЗАТЕЛЯ

ОПУБЛИКОВАН: в открытых данных.



Фильтры 3



Инструменты

Скачать

Построить график

Настройки

Год x

- 2018

Классификатор в...	январь	январь-февра...	январь-март	январь-апрель	январь-май	январь-ию...
СЕЛЬСКОЕ, ЛЕСНОЕ X...	683 327 928	706 947 180	747 048 415	759 244 242	758 789 795	74...
Растениеводство и ж...	559 971 997	580 664 910	598 126 415	612 623 098	611 733 952	60...
Выращивание одноле...	225 186 381	231 882 819	242 654 527	246 981 389	242 489 766	24...
Выращивание зернов...	166 951 730	170 721 084	178 872 777	181 717 461	178 322 989	17...
Выращивание зернов...	136 120 028	136 138 423	145 002 537	147 232 105	144 074 086	14...
Выращивание пшеницы	132 324	148 683	157 435	128 897	116 923	
Выращивание зерноб...	9 421 541	11 672 144	11 469 638	11 271 846	10 884 860	
Выращивание семян ...	15 572 262	15 470 400	16 349 061	15 402 814	15 525 538	
Выращивание овощей...	57 022 551	59 784 505	62 727 641			

Дебиторская задолженность организаций с 2017 г. по 2019 г.

Спросить эксперта

Методика расчета

ДАННЫЕ

ПАСПОРТ ПОКАЗАТЕЛЯ

ОПУБЛИКОВАН: в открытых данных.

Методика расчета

полный текст

Дебиторская задолженность – задолженность по расчетам с покупателями и заказчиками за товары, работы и услуги, в том числе задолженность, обеспеченная векселями полученными; задолженность по расчетам с дочерними и зависимыми обществами; сумма уплаченных другим организациям авансов по предстоящим расчетам в соответствии с заключенными договорами; задолженность по расчетам с прочими дебиторами, включающая в себя задолженность финансовых и налоговых органов (в том

Комментарии

В связи с отменой классификатора институциональных единиц по секторам экономики. Показатель в данной редакции не разрабатывается. Информация по показателю за период с 2004 г. по 2016 г. см. по показателю "Дебиторская задолженность организаций" по 2016 г., с 2020 г. см. по показателю «Дебиторская задолженность организаций с 2020 г.».

Ведомство

Федеральная служба государственной статистики  
Управление статистики цен и финансов

Ответственный

Пустовалова Г.В.

(495) 607-41-41 (доб. 99374)  
ca\_PustovalovaGV@gks.ru

Характеристики

Периодичность сбора (разработки) и временной ряд показателя

- Годовая  
Характеристика: не охарактеризована  
Представляется: на 41-й рабочий день после отчетного периода
- Месячная  
Характеристика: не охарактеризована  
Представляется: на 45-й рабочий день после отчетного периода

Единицы измерения

- тысяча рублей

Период действия

с 01.01.2017 по 31.12.2019

Длина временного ряда

2017 - 2019

Внешняя торговля

Окружающая среда

Международная статистика

Опережающие индикаторы по видам экономической деятельности

Показатели, определенные "майскими" указами Президента РФ, и показатели национальных проектов

Региональная статистика

Муниципальная статистика

Цели устойчивого развития

Базы данных

ССРД МВФ

## Региональная статистика



HTM

СОЦИАЛЬНО-ЭКОНОМИЧЕСКОЕ ПОЛОЖЕНИЕ субъектов Российской Федерации  
7.53 Kb, 16.09.2019



WEB

ПОКАЗАТЕЛИ ДЛЯ МОНИТОРИНГА ОЦЕНКИ ЭФФЕКТИВНОСТИ ДЕЯТЕЛЬНОСТИ субъектов Российской Федерации  
15.04.2020



WEB

РАЙОНЫ КРАЙНЕГО СЕВЕРА и приравненные к ним местности  
06.09.2018



WEB

АРКТИЧЕСКАЯ ЗОНА Российской Федерации  
06.09.2018



WEB

СЕЛЬСКИЕ ТЕРРИТОРИИ Российской Федерации  
10.09.2020



WEB

Территории традиционного проживания и традиционной хозяйственной деятельности КОРЕННЫХ МАЛОЧИСЛЕННЫХ НАРОДОВ Российской Федерации  
10.09.2020

### Экономические и социальные показатели районов Крайнего Севера и приравненных к ним местностей

Биюллетень содержит информацию о численности населения, проживающего в районах Крайнего Севера и приравненных к ним местностях, естественном приросте и миграции населения, жилищных условиях проживания, численности работающих и их среднемесячной заработной плате, сведения о состоянии потребительского рынка, здравоохранения и образования, а также данные об инвестициях, сельском хозяйстве, транспорте и др.  
Начиная с выпуска 2008 года, биюллетень выходит один раз в год (до 2008 года - ежеквартально).

#### Электронная версия

RAR Экономические и социальные показатели районов Крайнего Севера и приравненных к ним местностей в 2000 - 2018 годах  
712.09 Kb, 27.10.2020

#### WEB-доступ

WEB Экономические и социальные показатели районов Крайнего Севера и приравненных к ним местностей в 2000-2019 гг. (выпуск 2020 г.)  
30.09.2020

#### Выпуски прошлых лет

Экономические и социальные показатели районов Крайнего Севера и приравненных к ним местностей в 2000 - 2018 годах (выпуск 2019 г.)

RAR WEB

WEB Экономические и социальные показатели районов Крайнего Севера и приравненных к ним местностей в 2000-2017 гг. (выпуск 2018 г.)  
28.09.2018

WEB Экономические и социальные показатели районов Крайнего Севера и приравненных к ним местностей в 2000-2016 гг. (выпуск 2017 г.)  
11.12.2018

WEB Экономические и социальные показатели районов Крайнего Севера и приравненных к ним местностей 2016  
13.09.2018

WEB Экономические и социальные показатели районов Крайнего Севера и приравненных к ним местностей 2015  
13.09.2018

WEB Экономические и социальные показатели районов Крайнего Севера и приравненных к ним местностей 2014  
13.09.2018

WEB Экономические и социальные показатели районов Крайнего Севера и приравненных к ним местностей 2013  
13.09.2018

WEB Экономические и социальные показатели районов Крайнего Севера и приравненных к ним местностей 2012  
13.09.2018



## Экономические и социальные показатели районов Крайнего Севера и приравненных к ним местностей

Бюллетень содержит информацию о численности населения, проживающего в районах Крайнего Севера и приравненных к ним местностях, естественном приросте и миграции населения, жилищных условиях проживания, численности работающих и их среднемесячной заработной плате, сведения о состоянии потребительского рынка, здравоохранения и образования, а также данные об инвестициях, сельском хозяйстве, транспорте и др.

Начиная с выпуска 2008 года, бюллетень выходит один раз в год (до 2008 года – ежеквартально).

### Электронная версия



Экономические и социальные показатели районов Крайнего Севера и приравненных к ним местностей в 2000 – 2019 годах  
712.03 Кб, 27.10.2020

### WEB-доступ



Экономические и социальные показатели районов Крайнего Севера и приравненных к ним местностей в 2000-2019 гг.  
(выпуск 2020 г.)  
30.09.2020

### Выпуски прошлых лет

Экономические и социальные показатели районов Крайнего Севера и приравненных к ним местностей в 2000 – 2018 годах (выпуск 2019 г.)



Экономические и социальные показатели районов Крайнего Севера и приравненных к ним местностей в 2000-2017 гг.  
(выпуск 2018 г.)  
28.09.2018



Экономические и социальные показатели районов Крайнего Севера и приравненных к ним местностей в 2000-2016 гг.  
(выпуск 2017 г.)  
11.12.2018



Экономические и социальные показатели районов Крайнего Севера и приравненных к ним местностей 2016  
13.09.2018



Экономические и социальные показатели районов Крайнего Севера и приравненных к ним местностей 2015  
13.09.2018



Экономические и социальные показатели районов Крайнего Севера и приравненных к ним местностей 2014  
13.09.2018



Экономические и социальные показатели районов Крайнего Севера и приравненных к ним местностей 2013  
13.09.2018



Экономические и социальные показатели районов Крайнего Севера и приравненных к ним местностей 2012  
13.09.2018

Имя файла: KS-20.rar

Тип файла: rar Archive (\*.rar)

Открыть папки



KS-20.rar



Сохранить

Отмена



Федеральная служба государственной статистики

БАНК ГОТОВЫХ ДОКУМЕНТОВ

Экономические и социальные  
показатели районов Крайнего  
Севера и приравненных к ним  
местностей в 2000-2019 годах

содержание

поиск

- [Перечень районов Крайнего Севера и приравненных к ним местностей \(по муниципальному устройству субъектов Российской Федерации\) на 1 января 2020 года](#)
  - ▶ [Население](#)
  - ▶ [Труд](#)
  - ▶ [Здравоохранение](#)
  - ▶ [Образование](#)
  - ▶ [Жилищные условия населения](#)
  - ▶ [Сельское хозяйство](#)
  - ▶ [Лесозаготовки](#)
  - ▶ [Рыболовство](#)
  - ▶ [Добывающие производства](#)
  - ▶ [Обрабатывающие производства](#)
  - ▶ [Обеспечение электрической энергией, газом и паром; кондиционирование воздуха](#)
  - ▶ [Строительство](#)
  - ▶ [Транспорт](#)
  - ▶ [Потребительский рынок](#)
  - ▶ [Инвестиции](#)
  - ▶ [Финансовая деятельность организаций](#)
  - ▶ [Охрана окружающей среды](#)



содержание

Имя файла: 16-01.doc  
 Тип файла: Документ Microsoft Word 97-2003 (\*.doc)  
 Сохранить Отмена

16-01.doc

Перечень районов Крайнего Севера и приравненных к ним местностей (по муниципальному устройству субъектов Российской Федерации) на 1 января 2020 года

- ▶ Население
- ▶ Труд
- ▶ Здравоохранение
- ▶ Образование
- ▶ Жилищные условия населения
- ▶ Сельское хозяйство
- ▶ Лесозаготовки
- ▶ Рыболовство
- ▶ Добывающие производства
- ▶ Обрабатывающие производства
- ▶ Обеспечение электрической энергией, газом и паром; кондиционирование воздуха
- ▶ Строительство
- ▶ Транспорт
- ▶ Потребительский рынок
- ▶ Инвестиции
- ▶ Финансовая деятельность организаций
- ▶ Охрана окружающей среды

- ▶ Финансовая деятельность организаций
  - ▶ Финансовые результаты деятельности организаций
  - ▶ Доля прибыльных организаций
  - ▶ Доля убыточных организаций
  - ▶ Кредиторская задолженность организаций
  - ▶ Доля просроченной кредиторской задолженности организаций
  - ▶ Дебиторская задолженность организаций
  - ▶ Доля просроченной дебиторской задолженности организаций
- ▶ Охрана окружающей среды

ЗАЩИЩЕННЫЙ ПРОСМОТР. Будьте осторожны, файлы из Интернета могут содержать вирусы. Если вам не нужно изменять этот документ, лучше работать с ним в режиме защищенного просмотра. Разрешить редактирование.

**Финансовые результаты деятельности организаций**  
 без субъектов малого предпринимательства, млн. рублей

Уровень Крайнего Севера и приравненные к ним местности	Сальдорированный финансовый результат (прибыль, минус убыток)							
	2003	2008	2010	2015	2016	2017	2018	2019
Уровень Крайнего Севера и приравненные к ним местности	+274540	+741295	+1204439	+2298887	+2128927	+2095128	+3396987	+3651677
Республика Алтай	-1	-0,0	-3,3	-11	-23	-106	-477	-24
Республика Бурятия	-361	-9	-233	-779	-1334	-811	-744	+1464
Республика Чукotka	+412	+1187	+15737	+11516	+25542	+36511	-795	+69364
Республика Коми	+10380	+24492	+58361	+27242	+69586	+75986	+11438	+107789
Республика Саха (Якутия)	+16349	+31709	+35491	+29020	+240755	+109972	+164469	+196162
Республика Тыва	-345	-324	-347	-4049	-2011	+9188	+6007	+22049
Забайкальский край	-22	-539	-164	-198	+100	+102	-223	-1834
Камчатский край	-587	-1777	-3788	+13533	+31367	+36081	+26952	+53027
Красноярский край	+56966	+22738	+365536	+289372	+69240	+360466	+346385	+815307
Пермский край	-15	-5	-68	-74	-114	-157	-145	-191
Приморский край	-82	+767	+114	-386	-2526	-2479	+3365	+1622
Хабаровский край	+6726	+1014	+5239	+20322	+53887	+19670	+9713	+42372
Амурская область	-222	+154	+1564	+6601	+2994	+1175	+3181	+4316
Архангельская область	+3211	+13368	+38347	+25518	+55164	+52273	+34850	+58264
в том числе:								
Новосибирский вел. округ	-2713	+5303	+26216	+3011	+10247	+16214	-4968	+5203
Архангельская область без вел. округ	+468	+7885	+12111	+25297	+59917	+36026	+29499	+49821
Иркутская область	+0,0	+2687	+24273	+29723	+41756	+43398	+43469	+40445
Мурманская область	-543	+1045	+9684	+14891	+66408	+28353	+36301	+58291
Мурманская область	+6003	+18062	+40175	+46023	+107824	+59200	+72110	+100228
Самарская область	+2472	+2933	+131221	+25213	+128533	+158955	+388984	+518259
Томская область	-916	+17265	+6016	+33321	+27717	+14538	-27008	-20033
Томская область	+17584	+529691	+580431	+1371052	+786707	+448123	+216527	+1742027
в том числе:								
Ханты-Мансийский вел. округ - Югра	...	+424850	+403445	+1264894	+181423	+518568	+1501859	+576705
Ямало-Ненецкий вел. округ	...	+104871	+60203	+2076	+542026	+379336	+530019	+1047207
Томская область без вел. округ	...	-43	-3743	+75462	+63328	+40719	+61461	+40816
Чукотский вел. округ	+910	-137	+17820	+25107	+36581	+18655	+21142	+20399

продолжение

Уровень Крайнего Севера и приравненные к ним местности	Прибыль (+)							
	2003	2008	2010	2015	2016	2017	2018	2019
Уровень Крайнего Севера и приравненные к ним местности	317435	735715	1307241	2731969	2375609	2190842	3559146	3795294
Республика Алтай	0,0	1	4	1	3	106	543	30
Республика Бурятия	205	164	599	1016	1564	1191	1855	2697
Республика Чукotka	1742	13394	19774	17572	29048	40512	54687	73326
Республика Коми	13724	26285	64016	81806	79025	81836	123415	113721
Республика Саха (Якутия)	19415	37445	41663	71668	267971	115824	176047	223007
Республика Тыва	30	66	364	472	542	621	823	2883
Забайкальский край	1	5	76	108	270	234	157	57
Камчатский край	1921	3209	6340	18382	32955	38209	43969	55043
Красноярский край	60496	85415	306611	324419	406209	374150	384006	841529
Пермский край	4	15	5	2	1	0,0	0,0	0,0
Приморский край	327	889	851	1091	3557	3065	3685	1921
Хабаровский край	8053	2216	12933	41910	41686	32122	28321	65198
Амурская область	301	359	1886	6468	9587	3748	5225	6265
Архангельская область	6993	17704	43963	45585	60846	57935	60830	82025
в том числе:								
Новосибирский вел. округ	3129	6284	26811	14889	21420	18203	13853	15135
Архангельская область без вел. округ	3464	11420	17342	30296	39426	39732	47277	43070
Иркутская область	1958	10233	20955	32891	43164	43780	46437	43009
Мурманская область	1392	2154	10392	27731	47933	61346	42919	69151
Мурманская область	9357	20121	44390	93344	114252	131866	81966	97224
Самарская область	4318	5054	135411	263378	134024	192716	384700	355219
Томская область	344	17405	9779	59921	28951	19988	32603	20548
Томская область	182831	541205	529364	1618281	822313	1026878	2256150	1761272
в том числе:								
Ханты-Мансийский вел. округ - Югра	...	429593	416079	1304371	326891	537972	1519231	388441
Ямало-Ненецкий вел. округ	...	11188	10768	57363	88206	127018	260273	110312
Томская область без вел. округ	...	-43	-3743	+75462	+63328	+40719	+61461	+40816
Чукотский вел. округ	+910	-137	+17820	+25107	+36581	+18655	+21142	+20399

<https://rosstat.gov.ru/>

**Финансовые результаты деятельности организаций**

без субъектов малого предпринимательства; млн. рублей

	Сальдированный финансовый результат (прибыль; минус убыток)							
	2003	2005	2010	2015	2016	2017	2018	2019
	Районы Крайнего Севера и приравненные к ним местности	+274540	+741395	+1284439	+2298857	+2128107	+2005125	+3399687
Республика Алтай	-1	-0,0	+3	+1	+3	+106	+477	+24
Республика Бурятия	-361	+9	+328	-779	+1334	+811	+744	+1464
Республика Карелия	+412	+11187	+15737	+11516	+25542	+36511	-7955	+69364
Республика Коми	+10380	+24492	+58361	+72742	+60598	+75996	+114436	+107799
Республика Саха (Якутия)	+16349	+31709	+35491	+29020	+248755	+109972	+164499	+196162
Республика Тыва	-345	-324	-347	-4949	+5011	+6188	+6907	+2049
Забайкальский край	-52	-589	-164	-198	+100	+102	-223	-1834
Камчатский край	-587	+1777	+3798	+13533	+31367	+36081	+36952	+53037
Красноярский край	+56866	+82738	+365336	+289372	+486240	+360466	+346365	+818307
Пермский край	-15	-5	-98	-74	-114	-157	-145	-181
Приморский край	-82	+767	+114	-398	+2520	+2479	+3365	+1622
Хабаровский край	+6726	-1014	+5329	+20322	+30887	+19670	+9713	+42372
Амурская область	-222	+154	+1564	+6601	+3994	+1175	+3181	+4316
Архангельская область	+3211	+13368	+38347	+25518	+55164	+52273	+34950	+45624
в том числе:								
Ненецкий авт. округ	+2713	+5383	+26216	+3011	+18247	+16214	-4996	+5803
Архангельская область без авт. округа	+498	+7985	+12131	+22507	+36917	+36059	+39946	+39821
Иркутская область	+0,0	+8267	+52673	+29723	+41756	+43898	+43469	+40445
Магаданская область	-543	+1045	+9694	+14991	+46408	+28353	+36301	+58091
Мурманская область	+6903	+18062	+40175	+84523	+107624	+59200	+73110	+80528
Сахалинская область	+2472	+2933	+131221	+258213	+129833	+188985	+380864	+351929
Томская область	-975	+17265	+8616	+53021	+27717	+18238	+27008	+20033
Тюменская область	+173594	+529691	+500431	+1371052	+786787	+948123	2104527	+1740027
в том числе:								
Ханты-Мансийский авт. округ - Югра	...	+424850	+403485	+1264884	+181423	+518568	+1501859	+576705
Ямало-Ненецкий авт. округ	...	+104871	+93203	+32676	+540036	+378836	+535019	+1094707
Тюменская область без авт. округов	...	+30	+3743	+73492	+65328	+50719	+67649	+68615
Чукотский авт. округ	+810	-137	+17830	+25107	+36581	+16655	+21142	+20399

продолжение

	Прибыль (+)							
	2003	2005	2010	2015	2016	2017	2018	2019
Районы Крайнего Севера и приравненные к ним местности	317436	785715	1367321	2731959	2375609	2189042	3859146	3795294
Республика Алтай	0,0	1	4	1	3	106	543	30
Республика Бурятия	208	164	599	1016	1564	1181	1855	2697
Республика Карелия	1747	13394	19774	17572	29049	40512	54497	73326
Республика Коми	13724	26825	64016	81806	70925	81036	123415	113721
Республика Саха (Якутия)	19415	37445	41663	71668	267971	115824	176047	223007
Республика Тыва	30	66	364	472	5452	6521	8233	2883
Забайкальский край	1	5	76	108	270	254	157	57
Камчатский край	1921	3309	6340	18582	32955	38229	43699	55043
Красноярский край	60496	85415	369611	324419	496029	374150	384906	841529
Пермский край	4	15	5	2	1	0,0	0,0	0,0
Приморский край	327	889	851	1001	3557	3065	3685	1921
Хабаровский край	8603	2376	12933	41910	41686	32122	28321	55198
Амурская область	301	399	1986	8498	5987	3748	5225	6255
Архангельская область	6593	17704	43953	45585	60846	57935	60830	58205
в том числе:								
Ненецкий авт. округ	3129	6284	26611	14989	21420	18203	13553	15135
Архангельская область без авт. округа	3464	11420	17342	30596	39426	39732	47277	43070
Иркутская область	1958	10253	55955	32691	43164	45780	46437	43009
Магаданская область	1392	2154	10392	27731	47083	31346	42919	59151
Мурманская область	9357	20121	44390	93344	114252	63108	81366	97724
Сахалинская область	4318	5054	135411	263878	134024	192716	384700	355219
Томская область	344	17405	9779	59921	28951	19868	32603	20548
Тюменская область	185361	541305	529364	1612831	952313	1059678	2356150	1761272
в том числе:								
Ханты-Мансийский авт. округ - Югра	...	429935	416079	1304371	326691	537972	1519231	589441
Ямало-Ненецкий авт. округ	...	111366	109508	234953	560290	470986	769270	1103177
Тюменская область без авт. округов	...	4	3777	73507	65332	50720	67649	68654
Чукотский авт. округ	1336	1416	19855	28923	39527	21863	23558	24499

ОКОНЧАНИЕ

# Финансовые результаты деятельности организаций

без субъектов малого предпринимательства; млн. рублей

	Сальдированный финансовый результат (прибыль; минус убыток)							
	2003	2005	2010	2015	2016	2017	2018	2019
<b>Районы Крайнего Севера и приравненные к ним местности</b>	<b>+274540</b>	<b>+741395</b>	<b>+1284439</b>	<b>+2298857</b>	<b>+2128107</b>	<b>+2005125</b>	<b>+3399687</b>	<b>+3651577</b>
Республика Алтай	-1	-0,0	+3	+1	+3	+106	+477	+24
Республика Бурятия	-361	+9	+328	-779	+1334	+811	+744	+1464
Республика Карелия	+412	+11187	+15737	+11516	+25542	+36511	-7955	+69364
Республика Коми	+10380	+24492	+58361	+72742	+60598	+75996	+114436	+107799
Республика Саха (Якутия)	+16349	+31709	+35491	+29020	+248755	+109972	+164499	+196162
Республика Тыва	-345	-324	-347	-4949	+5011	+6188	+6907	+2049
Забайкальский край	-52	-589	-164	-198	+100	+102	-223	-1834
Камчатский край	-587	+1777	+3798	+13533	+31367	+36081	+36952	+53037
Красноярский край	+56866	+82738	+365336	+289372	+486240	+360466	+346365	+818307
Пермский край	-15	-5	-98	-74	-114	-157	-145	-181
Приморский край	-82	+767	+114	-398	+2520	+2479	+3365	+1622
Хабаровский край	+6726	-1014	+5329	+20322	+30887	+19670	+9713	+42372
Амурская область	-222	+154	+1564	+6601	+3994	+1175	+3181	+4316
Архангельская область	+3211	+13368	+38347	+25518	+55164	+52273	+34950	+45624
в том числе:								
Ненецкий авт. округ	+2713	+5383	+26216	+3011	+18247	+16214	-4996	+5803
Архангельская область без авт. округа	+498	+7985	+12131	+22507	+36917	+36059	+39946	+39821
Иркутская область	+0,0	+8267	+52673	+29723	+41756	+43898	+43469	+40445
Магаданская область	-543	+1045	+9694	+14991	+46408	+28353	+36301	+58091
Мурманская область	+6903	+18062	+40175	+84523	+107624	+59200	+73110	+80528
Сахалинская область	+2472	+2933	+131221	+258213	+129833	+188985	+380864	

	Прибыль (+)							
	2003	2005	2010	2015	2016	2017	2018	2019
<b>Районы Крайнего Севера и приравненные к ним местности</b>	<b>317436</b>	<b>785715</b>	<b>1367321</b>	<b>2731959</b>	<b>2375609</b>	<b>2189042</b>	<b>3859146</b>	<b>3795294</b>
Республика Алтай	0,0	1	4	1	3	106	543	30
Республика Бурятия	208	164	599	1016	1564	1181	1855	2697
Республика Карелия	1747	13394	19774	17572	29049	40512	54497	73326
Республика Коми	13724	26825	64016	81806	70925	81036	123415	113721
Республика Саха (Якутия)	19415	37445	41663	71668	267971	115824	176047	223007
Республика Тыва	30	66	364	472	5452	6521	8233	2883
Забайкальский край	1	5	76	108	270	254	157	57
Камчатский край	1921	3309	6340	18582	32955	38229	43699	55043
Красноярский край	60496	85415	369611	324419	496029	374150	384906	841529
Пермский край	4	15	5	2	1	0,0	0,0	0,0
Приморский край	327	889	851	1001	3557	3065	3685	1921
Хабаровский край	8603	2376	12933	41910	41686	32122	28321	55198
Амурская область	301	399	1986	8498	5987	3748	5225	6255
Архангельская область	6593	17704	43953	45585	60846	57935	60830	58205
в том числе:								
Ненецкий авт. округ	3129	6284	26611	14989	21420	18203	13553	15135
Архангельская область без авт. округа	3464	11420	17342	30596	39426	39732	47277	43070
Иркутская область	1958	10253	55955	32691	43164	45780	46437	43009
Магаданская область	1392	2154	10392	27731	47083	31346	42919	59151
Мурманская область	9357	20121	44390	93344	114252	63108	81366	

Внешняя торговля

Окружающая среда

Международная статистика

Опережающие индикаторы и индикаторы экономической деятельности

Показатели, определенные указами Президента РФ, и национальных проектов

Региональная статистика

Муниципальная статистика

Цели устойчивого развития

Базы данных

ССРД МВФ

## Муниципальная статистика

Статистический бюллетень «Формирование местного самоуправления в Российской Федерации»  
29.05.2020

↗ WEB

Статистический бюллетень «Численность населения Российской Федерации по муниципальным образованиям»  
31.07.2020

↗ WEB

Объём социальных выплат населению и налогооблагаемых денежных доходов населения в разрезе муниципальных образований  
02.04.2020

↗ WEB

База данных «Показатели муниципальных образований» (БД ПМО)  
31.07.2019

↗ WEB

### Объём социальных выплат населению и налогооблагаемых денежных доходов населения в разрезе муниципальных образований. Динамические ряды

- 2018 год	
- 2017 год	
- 2016 год	
- 2015 год	
- 2014 год	
- 2013 год	
- 2012 год	
- 2011 год	
- 2010 год	



Национальные счета

Население

Рынок труда, занятость и заработная плата

Предпринимательство

Эффективность экономики России

Показатели для оценки состояния экономической безопасности России

Показатели, характеризующие импортозамещение в России

Технологическое развитие отраслей экономики

Наука, инновации и информационное общество

Государство

Цены










Финансы

Внешняя торговля

Окружающая среда

Международная статистика

# Объем социальных выплат населению и налогооблагаемых денежных доходов населения в разрезе муниципальных образований. Динамические ряды

- 2018 год	
- 2017 год	
- 2016 год	
- 2015 год	
- 2014 год	
- 2013 год	
- 2012 год	
- 2011 год	
- 2010 год	

ЗАЩИЩЕННЫЙ ПРОСМОТР. Будьте осторожны: файлы из Интернета могут содержать вирусы. Если вам не нужно изменять этот документ, лучше работать с ним в режиме защищенного просмотра. Разрешить редактирование

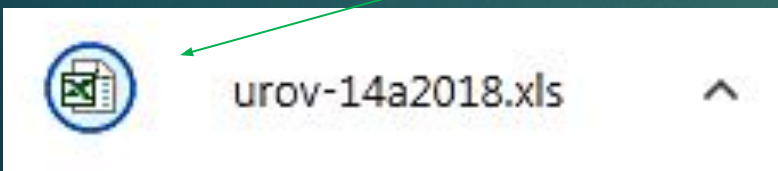
H127

"Объем социальных выплат населению и налогооблагаемых денежных доходов населения по муниципальным районам (городским округам) за 2018 год"						
	Код ОКТМО	Налогооблагаемые денежные доходы физических лиц и индивидуальных предпринимателей, тыс.рублей	Социальные и другие выплаты, тыс.рублей	Объем социальных выплат населению и налогооблагаемых денежных доходов населения, тыс.рублей	Объем социальных выплат и налогооблагаемых денежных доходов населения в среднем на 1 жителя муниципального района (городского округа), рублей	
	1	2	3	4	5	
<b>Алтайский край</b>						
<b>01</b>						
<b>Муниципальные районы</b>						
	01 600 000	79 730 738	77 754 431	157 485 169	149 069	
1	Алейский	01 601 000	1 140 899	930 984	2 071 883	145 548
2	Алтайский	01 602 000	1 549 958	1 925 262	3 475 220	134 318
3	Баевский	01 603 000	711 079	774 421	1 485 500	162 741
4	Бийский	01 604 000	1 807 290	2 468 633	4 275 924	135 563
5	Благовещенский	01 605 000	4 883 102	2 146 845	7 029 946	248 830
6	Бурлинский	01 606 000	507 050	806 487	1 313 537	127 863
7	Быстроистокский	01 607 000	367 381	697 155	1 064 536	121 884
8	Волчихинский	01 608 000	1 935 862	1 261 706	3 197 568	185 323
9	Егорьевский	01 609 000	887 073	982 622	1 869 695	143 922
10	Ельцовский	01 610 000	336 921	449 589	786 510	129 233
11	Завьяловский	01 611 000	1 333 430	1 371 981	2 705 410	152 435
12	Залесовский	01 612 000	713 221	1 004 482	1 717 703	123 177
13	Заринский	01 613 000	784 053	1 218 531	2 002 584	115 857
14	Земногорский	01 614 000	2 169 055	1 495 076	3 664 132	191 819
15	Зональный	01 629 000	1 498 108	1 284 154	2 782 262	138 297
16	Каманский	01 615 000	597 180	1 000 775	1 597 955	124 519
17	Каменский	01 616 000	3 278 601	3 532 155	6 810 756	133 095
18	Ключевский	01 617 000	1 867 641	1 196 130	3 063 771	187 685
19	Косихинский	01 618 000	1 408 186	1 243 751	2 651 937	168 004
20	Красногорский	01 619 000	845 718	1 082 861	1 928 579	127 333
21	Краснощековский	01 620 000	1 023 619	1 222 621	2 246 240	135 495
22	Крутихинский	01 621 000	683 641	766 672	1 450 313	135 114
23	Кудулинский	01 622 000	1 875 650	1 608 960	3 484 610	157 860
24	Курьинский	01 623 000	672 747	807 787	1 480 534	163 144
25	Кытмановский	01 624 000	865 730	926 154	1 791 883	146 085
26	Локтевский	01 625 000	1 941 877	1 975 609	3 917 485	156 262
27	Мамонтовский	01 626 000	1 763 578	1 693 399	3 456 977	156 424
28	Михайловский	01 627 000	1 376 245	1 518 227	2 894 472	148 939
29	Немецкий	01 660 000	1 188 541	1 212 998	2 401 539	149 322

Имя файла:

Тип файла:

Скрыть папки



H127

	A	B	C	D	E	F	G	H	I	J	
1											
2	<b>"Объем социальных выплат населению и налогооблагаемых денежных доходов населения по муниципальным районам (городским округам) за 2018 год"</b>										
3											
4		<b>Код ОКТМО</b>	<b>Налогооблагаемые денежные доходы физических лиц и индивидуальных предпринимателей, тыс.рублей</b>	<b>Социальные и другие выплаты, тыс.рублей</b>	<b>Объем социальных выплат населению и налогооблагаемых денежных доходов населения, тыс.рублей</b>	<b>Объем социальных выплат и налогооблагаемых денежных доходов населения в среднем на 1 жителя муниципального района (городского округа), рублей</b>					
5		<b>1</b>	<b>2</b>	<b>3</b>	<b>4</b>	<b>5</b>					
6	<b>Алтайский край</b>										
7	<b>Муниципальные районы</b>										
8	1	01 600 000	79 730 738	77 754 431	157 485 169	149 069					
9	2	01 601 000	1 140 899	930 984	2 071 883	145 548					
10	3	01 602 000	1 549 958	1 925 262	3 475 220	134 318					
11	4	01 603 000	711 079	774 421	1 485 500	162 741					
12	5	01 604 000	1 807 290	2 468 633	4 275 924	135 563					
13	6	01 605 000	4 883 102	2 146 845	7 029 946	248 830					
14	7	01 606 000	507 050	806 487	1 313 537	127 863					
15	8	01 607 000	367 381	697 155	1 064 536	121 884					
16	9	01 608 000	1 935 862	1 261 706	3 197 568	185 323					
17	10	01 609 000	887 073	982 622	1 869 695	143 922					
18	11	01 610 000	336 921	449 589	786 510	129 233					
19	12	01 611 000	1 333 430	1 371 981	2 705 410	152 435					
20	13	01 612 000	713 221	1 004 482	1 717 703	123 177					
21	14	01 613 000	784 053	1 218 531	2 002 584	115 857					
22	15	01 614 000	2 169 055	1 495 076	3 664 132	191 819					
23	16	01 615 000	1 498 108	1 284 154	2 782 262	138 297					
24	17	01 616 000	597 180	1 000 775	1 597 955	124 519					
25	18	01 617 000	3 278 601	3 532 155	6 810 756	133 095					
26	19	01 618 000	1 867 641	1 196 130	3 063 771	187 685					
27	20	01 619 000	1 408 186	1 243 751	2 651 937	168 004					
28	21	01 620 000	845 718	1 082 861	1 928 579	127 333					
29	22	01 621 000	1 023 619	1 222 621	2 246 240	135 495					
30	23	01 622 000	683 641	766 672	1 450 313	135 114					
31	24	01 623 000	1 875 650	1 608 960	3 484 610	157 860					
32	25	01 624 000	672 747	807 787	1 480 534	163 144					
33	26	01 625 000	865 730	926 154	1 791 883	146 085					
34	27	01 626 000	1 941 877	1 975 609	3 917 485	156 262					
35	28	01 627 000	1 763 578	1 693 399	3 456 977	156 424					
36	29	01 628 000	1 376 245	1 518 227	2 894 472	148 939					
37	30	01 660 000	1 188 541	1 212 998	2 401 539	149 322					

для сайта



Внешняя торговля

Окружающая среда

Международная статистика

Опережающие индикаторы по видам экономической деятельности

Показатели, определенные "майскими" указами Президента РФ, и показатели национальных проектов

Региональная статистика

Муниципальная статистика

Цели устойчивого развития

Базы данных

ССРД МВФ

## Базы данных

На Едином Интернет-портале Росстата представлены следующие базы данных



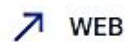
WEB

Единая межведомственная информационно – статистическая система (ЕМИСС)  
28.08.2018



HTM

Показатели муниципальных образований  
12.95 К6, 02.06.2020



WEB

Статистический регистр Росстата  
27.06.2019

О Росстате

Статистика

Публикации

Респондентам

Пресс-служба

Контакты

Новости Росстата

Календарь публикаций

Календарь отчётности

BI-система

Анонсы

Все анонсы

Публикации

Посмотреть все



Демография

Данные Росстата



Статистика предприятий

Данные Росстата



Статистика цен (ежемесячно)

Данные Росстата



Статистика торговли

Данные Росстата



Показатели бедности и неравенства

Показатели бедности и неравенства | Карта | Таблица | Сравнение регионов

Год: Территория: Российская Федерация

2019 г.

Дефицит денежного дохода, в %

1.2

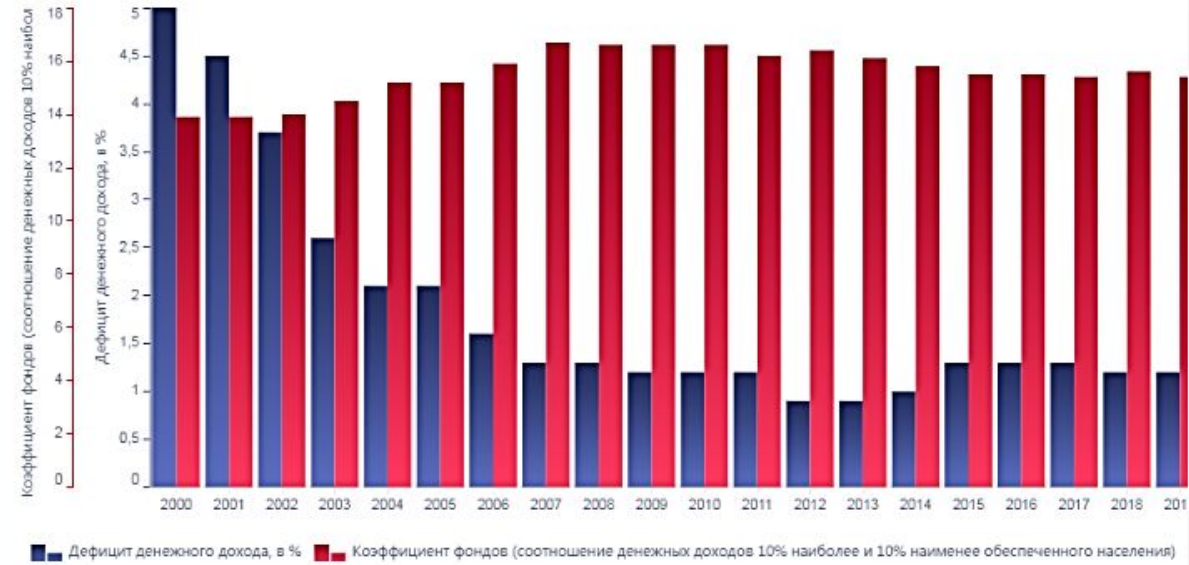
Коэффициент фондов (соотношение денежных доходов 10% наиболее и 10% наименее обеспеченного населения)

15.4

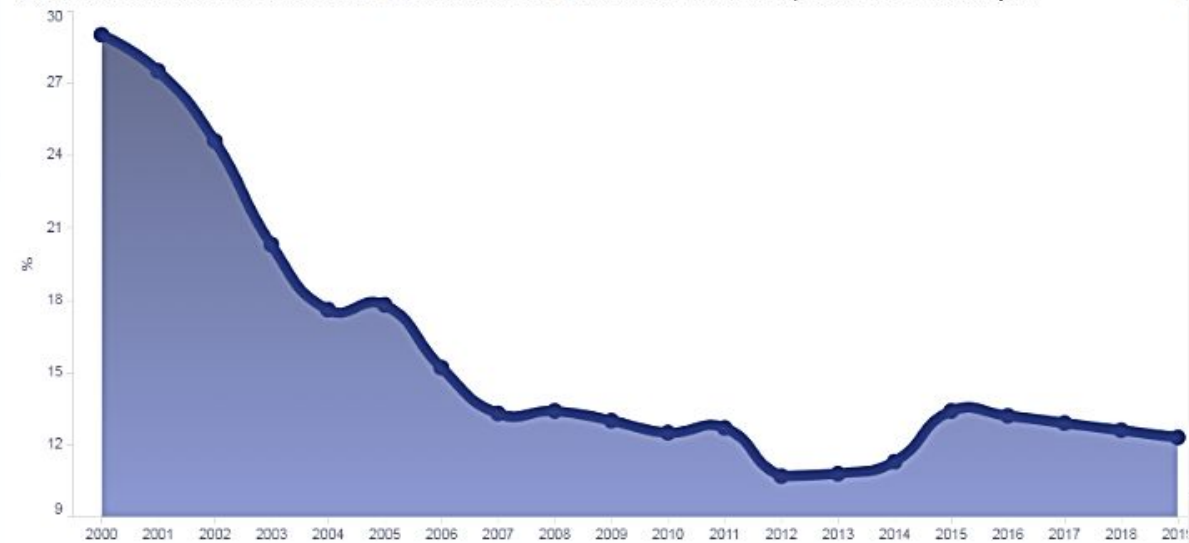
Численность населения с денежными доходами ниже величины прожиточного минимума, в % от общей численности населения

12.3

Динамика дефицита денежного дохода и коэффициента фондов



Динамика численности населения с денежными доходами ниже величины прожиточного минимума



Показатели бедности и неравенства

Показатели бедности и неравенства **Карта** Таблица Сравнение регионов

Показатель: Дефицит денежного дохода, в % ▾ Год ▾

Дефицит денежного дохода, в %



Первые 5

- Республика Тыва 6,8
- Республика Ингушетия 5,6
- Кабардино-Балкарская Республика 3,8
- Республика Алтай 3,7
- Еврейская автономная область 3,7

Последние 5

- Московская область 0,6
- Санкт-Петербург 0,5
- Республика Татарстан 0,5
- Город Москва 0,5
- Ямало-Ненецкий автономный округ 0,4

Показатели бедности и неравенства

Показатели бедности и неравенства | Карта | Таблица | Сравнение регионов

Показатели: Дефицит денежного дохода, в %

Месяц: Декабрь

Страна

Федеральный округ

Год

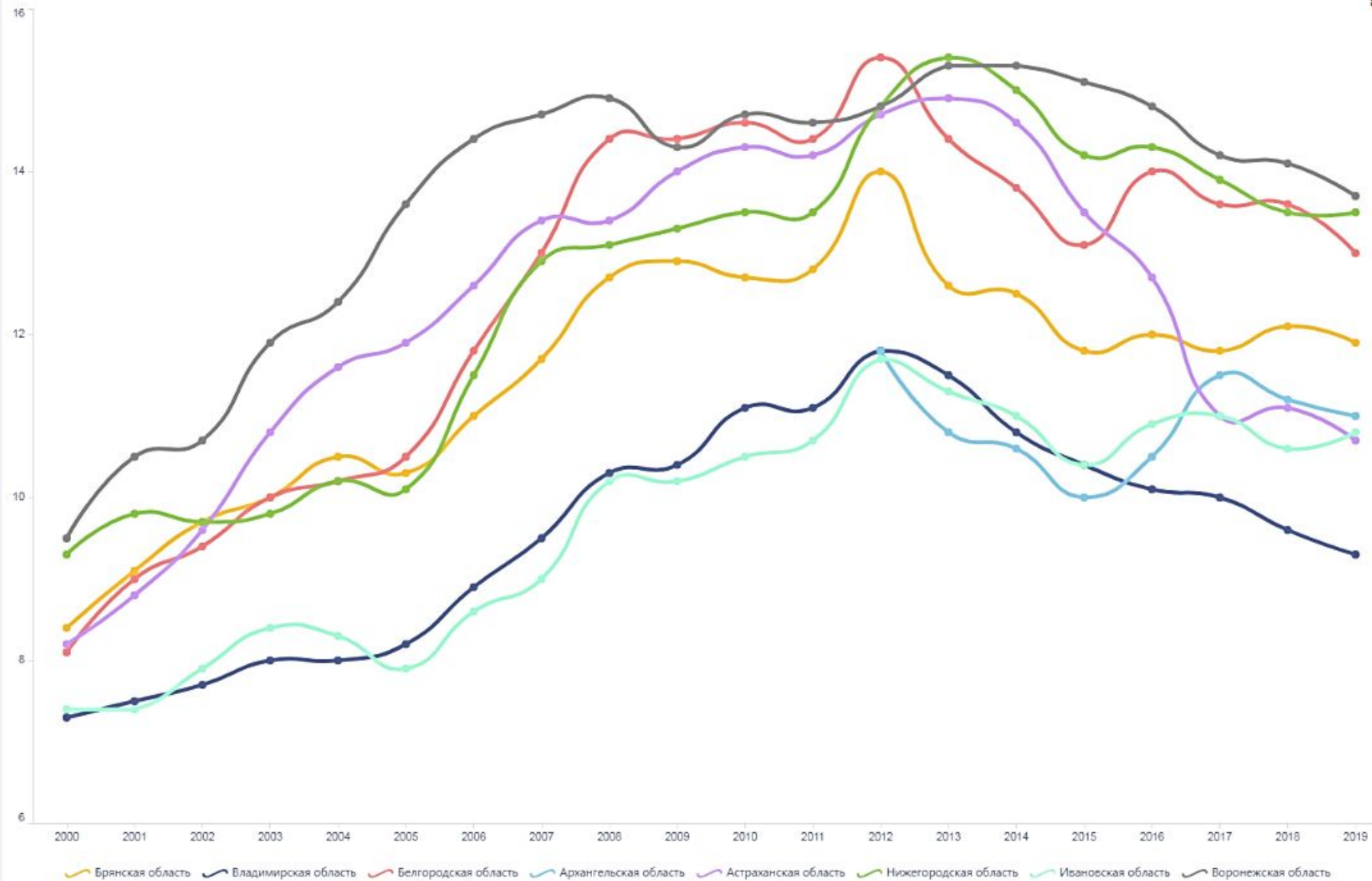
Субъект РФ

	2019	2018	2017	2016	2015	2014	2013	2012	2011	2010	2009
Российская Федерация	1,2	1,2	1,2	1,2	1,2	1,0	0,9	0,9	1,2	1,2	1,2
Центральный федеральный округ											
Белгородская область	0,7	0,6	0,6	0,7	0,7	0,6	0,6	0,5	0,7	0,7	0,9
Брянская область	1,5	1,5	1,6	1,6	1,5	1,4	1,3	1,0	1,3	1,4	1,7
Владимирская область	1,4	1,5	1,5	1,7	1,7	1,6	1,5	1,7	2,2	2,1	2,6
Воронежская область	0,9	0,9	0,9	0,8	0,8	0,9	0,9	0,9	2,0	2,2	2,6
Город Москва	0,5	0,5	0,6	0,7	0,7	0,6	0,6	0,6	0,8	0,7	0,8
Ивановская область	1,6	1,7	1,6	1,7	1,9	1,7	1,6	1,5	2,5	2,7	3,0
Калужская область	1,0	1,0	1,0	1,0	1,0	0,9	0,8	0,7	1,0	1,1	1,2
Костромская область	1,4	1,4	1,5	1,5	1,6	1,5	1,6	1,7	2,0	1,8	2,5
Курская область	1,0	0,9	1,0	1,0	1,0	0,8	0,9	0,7	1,0	1,0	1,2
Липецкая область	0,7	0,7	0,8	0,8	0,8	0,7	0,6	0,7	1,0	0,9	0,9
Магнитогорская область	0,6	0,6	0,7	0,6	0,7	0,6	0,6	0,5	0,8	0,9	0,9
Орловская область	1,5	1,5	1,5	1,6	1,6	1,5	1,4	1,0	1,5	1,6	2,1
Рязанская область	1,3	1,4	1,4	1,4	1,4	1,1	1,2	1,3	1,9	1,7	1,9
Смоленская область	1,9	1,9	2,0	2,2	2,2	1,8	1,9	1,6	2,1	1,7	1,8
Тамбовская область	1,1	0,9	1,0	1,0	1,0	0,9	0,6	0,8	1,0	1,0	1,1
Тверская область	1,3	1,3	1,4	1,4	1,4	1,2	1,2	1,2	1,5	1,4	1,6
Тульская область	1,0	1,0	1,0	1,0	1,0	0,9	0,9	0,9	1,1	1,1	1,3
Ярославская область	1,0	1,0	1,0	1,1	1,0	1,0	1,0	1,0	1,4	1,2	1,8
Северо-Западный федеральный округ											
Архангельская область	1,3	1,3	1,5	1,7	2,0	1,7	1,6	1,4			

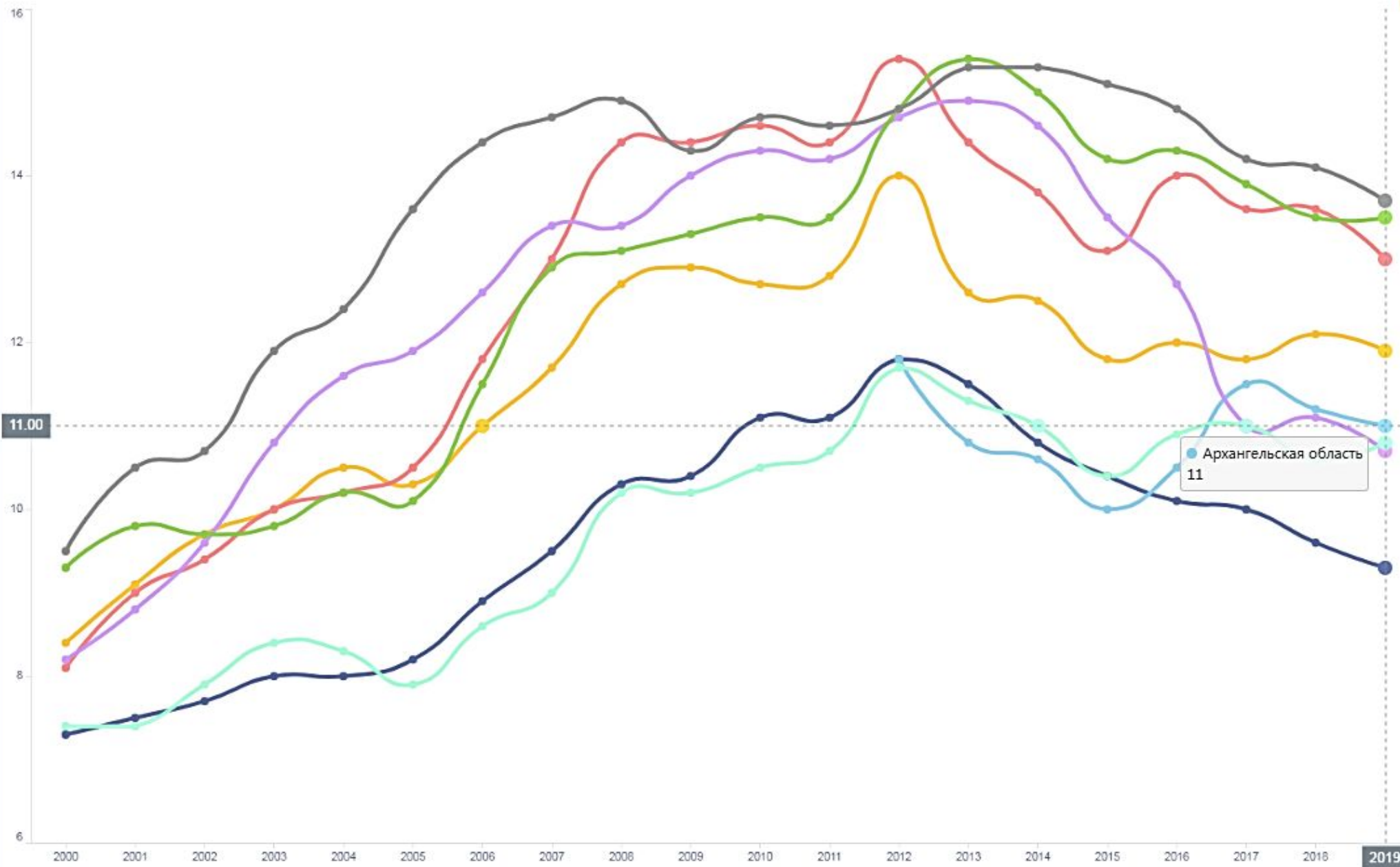
Показатели бедности и неравенства

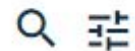
Показатели бедности и неравенства | Карта | Таблица | Сравнение регионов

Показатель: Коэффициент фондов (соотношение денежных доходов 10% наиболее и 10% наименее обеспеченного населения) ▾ Территория ▾



Показатель: Коэффициент фондов (соотношение денежных доходов 10% наиболее и 10% наименее обеспеченного населения) ▾ Территория ▾





План выпуска публикаций

Каталог публикаций

Публикации территориальных органов

Статистика военных лет

Подписка

Статистика против COVID-19

## Публикации территориальных органов

Центральный федеральный округ

Северо-Западный федеральный округ

Южный федеральный округ

Северо-Кавказский федеральный округ

Приволжский федеральный округ

Уральский федеральный округ

Сибирский федеральный округ

Дальневосточный федеральный округ

### О публикациях территориальных органов Росстата в формате БГД

Территориальные органы Росстата ежемесячно не позднее 28-го числа месяца, следующего за отчетным, публикуют:

- Ежемесячный доклад "Социально-экономическое положение региона"
- "Краткосрочные экономические показатели региона"

Указанные публикации готовятся и размещаются на сайте Росстата в формате [Банка готовых документов](#) непосредственно специалистами территориальных органов.

По всем вопросам по данным публикациям просим обращаться в соответствующий территориальный орган Росстата.

**ВНИМАНИЕ!** Временно по техническим причинам, для просмотра публикаций территориальных органов Росстата рекомендуется использовать Microsoft Internet Explorer не выше 8.0

Центральный федеральный округ

Северо-Западный федеральный округ

Южный федеральный округ

Северо-Кавказский федеральный округ

Приволжский федеральный округ

Уральский федеральный округ

Сибирский федеральный округ

Дальневосточный федеральный округ

Контакты

## Северо-Западный федеральный округ

### Республика Карелия

[WEB](#) Социально-экономическое положение 11.09.2018

[WEB](#) Краткосрочные экономические показатели 11.09.2018

### Республика Коми

[WEB](#) Социально-экономическое положение 11.09.2018

[WEB](#) Краткосрочные экономические показатели 11.09.2018

### Архангельская область и Ненецкий автономный округ

[WEB](#) Социально-экономическое положение 11.09.2018

[WEB](#) Краткосрочные экономические показатели 11.09.2018

### Вологодская область

[WEB](#) Социально-экономическое положение 11.09.2018





О Росстате

Статистика

Публикации

Респонд

План выпуска публикаций

Публикации

Подпис

Каталог публикаций

Публикации территориальных органов

Статист

Статистика военных лет

В сборнике содержатся разноплановые сведения, которые отражают социально-экономическое положение страны в предвоенные годы, во время Великой Отечественной войны и в восстановительный период. Также представлены показатели о состоянии экономики в тыловых районах и на оккупированных территориях.

Исследователи, эксперты, студенты – каждый на основе «сухих» цифр, опубликованных в восьми разделах, может составить свое представление о том, через что пришлось пройти их дедам и прадедам в это тяжелейшее время. О том, что на самом деле кроется за словами «воинский и трудовой подвиг».

В сборнике приведены данные о людских и материальных потерях, включая потери вооруженных сил и гражданского населения, изменении численности населения по полу и основным возрастным группам за годы Великой Отечественной войны, в довоенный и послевоенный периоды, рождаемости и смертности.

Читатели познакомятся с нормами питания, социальными гарантиями, размером заработной платы и пенсий, жилищно-коммунальных платежей, состоянии образования, здравоохранения, науки, культуры.

Значительная часть материалов посвящена показателям экономики СССР и РСФСР – промышленности, сельскому хозяйству, торговле, строительству. Также дана информация о финансовой системе страны – структуре государственного бюджета, динамике доходов и расходов, в том числе на оборону. Представлены сведения об объемах экспорта, импорта, ленд-лиза.

Отдельные разделы посвящены партизанскому движению и эвакуации. В книге также приведены данные о государственных наградах за героизм и подвиги советских людей, совершенные в 1941-1945 годах, а также сведения о воинских захоронениях.


По ряду показателей приведены международные сопоставления.

Часть данных представлена впервые.

- Великая Отечественная война. Юбилейный статистический сборник  
61.24 Мб, 29.04.2020
- Вступительное слово Первого заместителя Руководителя Администрации Президента Российской Федерации, первого заместителя председателя Российского организационного комитета «Победа» Сергея Кириенко  
1.56 Мб, 30.04.2020
- Вступительное слово руководителя Федеральной службы государственной статистики Павла Малкова  
1.96 Мб, 29.04.2020
- Презентация проекта "Цифры Победы"  
62.12 Мб, 06.05.2020
- Цифры Победы - видеолетопись  
08.05.2020

## Статистика военных лет

### Великая Отечественная война. Юбилейный статистический сборник



*Статистические данные не могут передать горечь утрат и радость Великой Победы. Но они объективно и беспристрастно отображают весь масштаб трагедии и разрушений, которые претерпела наша страна, вклад нашего народа в борьбу с фашизмом, не оставляя места различного рода манипуляциям.*

Юбилейный статистический сборник «Великая Отечественная война», изданный Федеральной службой государственной статистики, – это дань памяти всем, кто на полях сражений и в тылу ежеминутно приближал Великую Победу.

Это знак нашего высочайшего признания коллегам, которые в тяжелейших условиях исполняли свой профессиональный долг.

Благодаря им система государственной статистики работала непрерывно – были налажены отчетность в промышленности и сельском хозяйстве, учет миграционных потоков, проведены срочные переписи.

Полученные невероятным трудом данные можно найти на страницах Юбилейного сборника. Кроме того, информационными источниками для издания послужили официальные статистические сборники, исторические справки, материалы из государственных и частных архивов, расчеты сотрудников Росстата и научных организаций

План выпуска публикаций

Каталог публикаций

Публикации территориальных органов

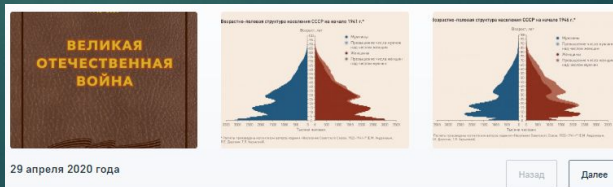
Статистика военных лет

Подписка

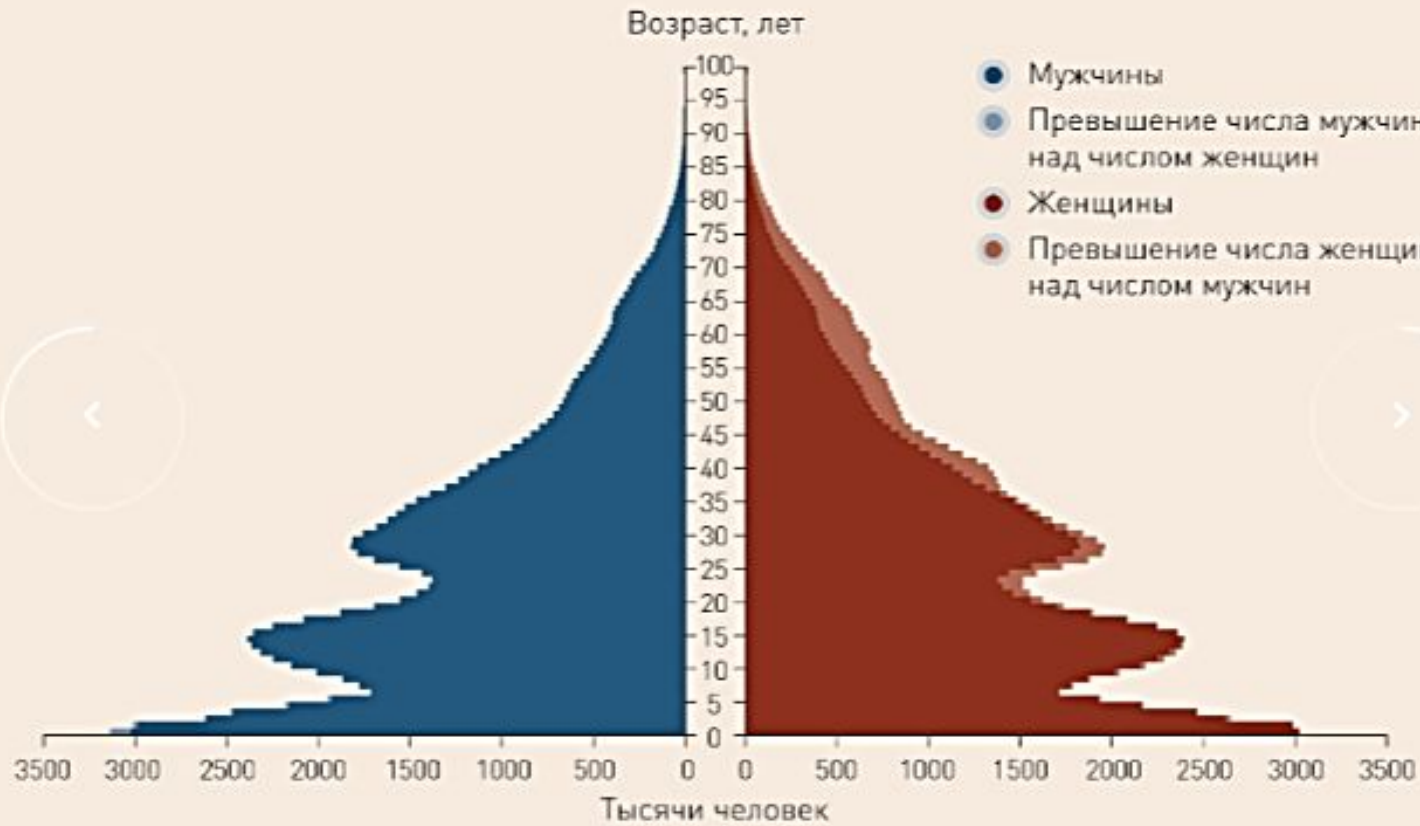
Статистика против COVID-19

## Росстат в соцсетях

Подписывайтесь и следите за деятельностью Федеральной службы государственной статистики в социальных сетях



# Возрастно-половая структура населения СССР на начало 1941 г.\*



\* Расчеты произведены коллективом авторов издания «Население Советского Союза: 1922-1941»<sup>38</sup> (Е.М. Андреевым, Л.Е. Дарским, Т.Л. Харьковской).

Возрастно-половая структура населения СССР на начало 1941 г.\*

Возраст, лет

- Мужчины
- Превышение числа мужчин над числом женщин
- Женщины
- Превышение числа женщин над числом мужчин

Тысячи человек

Назад    Далее

Ежегодно Росстат выпускает более 16 млрд единиц статистических данных. Но откуда берутся все эти цифры и как их использовать в реальной жизни?



О Росстате	Статистика	Публикации	Респондентам	Пресс-служба	Контакты
Официальная статистика	Переписи и обследования	VI-система	Новости статистики		
Методология и нормативно-справочная информация	<b>Понятная статистика</b>	Инфографика	Анонсы		

## Зарплата

Среднемесячная начисленная зарплата работников организаций по России за 2019 год – 47 867 рублей. Самая высокая в добыче нефти и природного газа (135 тыс. рублей), а самая низкая – у работников по производству одежды (21 тыс. рублей).



Представитель управления статистики труда расскажет, как Росстат рассчитывает показатель «зарботная плата», чем отличаются номинальная, реальная и медианная зарплаты, а также как менялась средняя зарплата в 2020 году.

\*Интервью выйдет в мае 2021



[Зарплаты в России](#)

Спецпроект Росстата «Понятная статистика» – это серия интервью о важных цифрах в нашей жизни: инфляции, демографии, малом и среднем бизнесе, безработице, зарплате и уровне жизни. Специалисты Росстата рассказывают о расчетах, методологии и как применять эти данные в повседневной жизни.

### Рынок труда, занятость и заработная плата

Трудовые ресурсы

Зарботная плата

Условия труда

#### Росстат в соцсетях

Подписывайтесь и следите за деятельностью Федеральной службы государственной статистики в социальных сетях



Среднемесячная начисленная номинальная и реальная заработная плата работников организаций

Зарботная плата отдельных категорий работников социальной сферы и науки

Ситуация на рынке труда в таблицах, графиках, диаграммах

Индикаторы достойного труда

Среднемесячная начисленная зарплата наемных работников в организациях, у ИП и физических лиц


#### Ответственный за раздел

Список ответственных за информационное содержание раздела

# Росстат в соцсетях

Подписывайтесь и следите за деятельностью  
Федеральной службы государственной статистики в  
социальных сетях



 **Росстат**  
Федеральная служба государственной статистики


Подписаться

## Информация

Добро пожаловать на страницу Росстата – главного информационного  
ведомства страны.

Мы обеспечиваем общество, бизнес и органы власти надежными и  
оперативными статистическими данными обо всех явлениях, происходящих  
в России и за ее пределами.

 <https://rosstat.gov.ru/>

 +7 (495) 607-46-77

 Написать сообще

 Рекомендовать

 Включить уведом

 Рассказать друз

 Ещё

Подписчики 5809

Ссылки 3

 Росстат  
[www.gks.ru](http://www.gks.ru)

 Всероссийская



Росстат запись закреплена  
3 апр 2020

Добро пожаловать на официальную страницу Федеральной службы  
государственной статистики. Точная информация для бизнеса и повседневной  
жизни в наших публикациях по хештегам:

#НовостиРосстата и #Статистика\_Росстата – актуальные новости из мира  
российской статистики

#Респондентам – полезная информация для тех, кто сдает отчеты

#ИПЦ – данные об инфляции (индекс потребительских цен)

#Пром\_цифра – данные о промышленном производстве

Показать полностью...



Росстат

21 326 просмотров

 107

 36

 23

 12K

ФСГС



ЕМИСС  
fedstat.ru

Фотоальбомы 8



Видеозаписи 33



Открытая лекция главы Росстата  
Павла Малкова в БашГУ



<https://vk.com/rosstatistika>



**Новости**



**О промышленном производстве в январе-феврале 2021 года**

15.03.2021 16:07



Коды ОК ТЭИ и  
перечень форм



Электронная  
отчетность



Статистический  
календарь

**Новости ВПН-2020**

[Посмотреть все](#)

**Пресс-релизы**

[Посмотреть все](#)

**11 марта:** Поколение Z выбирает здоровье... и перепись!

**15 марта:** Индекс потребительских цен по Архангельской области, включая Ненецкий автономный округ, за февраль 2021 года

**10 марта:** Правила не нарушены, качество – проверим. Межгосударственный статкомитет СНГ о переписи населения России в 2021 году

**05 марта:** Что подарить 8 Марта?



Все новости



Подписаться на рассылку



Контакты



Статистика против COVID-19

**Оперативные показатели**



[Индекс потребительских цен](#)

[Среднемесячная номинальная начисленная заработная плата](#)

[Просроченная задолженность по заработной плате](#)

[Величина прожиточного минимума](#)

[Индекс промышленного производства](#)

[Ввод в действие жилых домов](#)

[Оценка численности населения](#)

**Индексы потребительских цен на товары и услуги по Российской Федерации**



к соответствующему месяцу предыдущего года

Информация представлена в целом по Российской Федерации



12.03.2021

Обновлены ресурсы "Индивидуальные предприниматели" и "Предприятия и организации", теперь Вам доступны данные по состоянию на 08.03.2021 года

[→ подробнее](#)

03.03.2021

Обновлены ресурсы "Индивидуальные предприниматели" и "Предприятия и организации", теперь Вам доступны данные по состоянию на 28.02.2021 года

[→ подробнее](#)

*Знание существует для того, чтобы его распространять  
Эмерсон У.*

02.03.2021

Обновлен ресурс "Картотека арбитражных дел", теперь Вам доступны данные по состоянию на 28.02.2021 года

[→ подробнее](#)

Пользователь:

**ВОЙТИ**

Пароль:

[восстановить пароль](#) | [зарегистрироваться](#)

[восстановить логин](#)



## Уважаемые пользователи!

Предлагаем Вашему вниманию **Мультистат** - Интернет-портал, предоставляющий доступ информации.

[→ Информационные online-ресурсы ГМЦ Росстата](#)

### Предприятия России



[Предприятия и организации](#) (описание ресурса)



[Индивидуальные предприниматели](#) (описание ресурса)



[Выписки из Статрегистра](#)



[Адреса массовой регистрации](#) (описание ресурса)



[Закупки](#)



[Картотека арбитражных дел](#)



### Аффилированные лица



[Аффилированные физические лица](#) (описание ресурса)



[Аффилированные юридические лица](#) (описание ресурса)

### Статистические базы данных



**Федеральное государственное унитарное предприятие Главный Межрегиональный Центр обработки и распространения статистической информации** Федеральной службы государственной статистики (ГМЦ Росстата) является крупнейшей государственной информационной компанией.

**ГМЦ Росстата - старейшее предприятие страны** в области механизированной и автоматизированной обработки информации. История предприятия началась в 1932 году, когда на базе Технико-статистического объединения при Центральном управлении народнохозяйственного учета Госплана СССР была организована 1-ая Московская фабрика механизированного счета. Она выполняла машинным способом обработки учетно-статистических и счетных работ массового характера по заказам различных ведомств. С краткой исторической справкой можно ознакомиться [здесь](#).

**Огромный опыт, накопленный организацией**, по сбору, автоматизированной обработке и распространению статистической информации позволяет ГМЦ Росстата прочно удерживать лидирующие позиции в области официальной статистики. Применение современных информационных технологий, мощной вычислительной техники и надежных средств связи обеспечивает выполнение задач любой сложности, так, например, в 2002 году силами ГМЦ Росстата была приведена "Всероссийская перепись населения".

**Сегодня ГМЦ Росстата обеспечивает ведение и актуализацию** крупнейших государственных информационных ресурсов, содержащих как сводную статистическую информацию, так и данные по конкретным предприятиям.

**ГМЦ Росстата расположен** в г.Москва, в районе станций метро Семеновская-Электrozаводская ([подробная схема проезда и контактные телефоны](#)).

01.06.2018

Для системы АС «CrossRequest» доступен модуль автоматического взаимодействия с общедоступной частью банка данных исполнительных производств ФССП Ро...

[→ подробнее](#)



**«акцион»** Бухгалтерия



ПРАКТИЧЕСКИЙ  
ЖУРНАЛ ДЛЯ БУХГАЛТЕРА

**Алексей Касянюк:**

С 1 июля компании будут получать  
новые уведомления.



**№6**

Март 2021

поиск по журналам, книгам и законам

# Что первым делом проверить в бухгалтерской отчетности за 2020 год

Бухгалтерская отчетность →



Как выбирают виновного в разрыве  
по НДС — откровения налогового

С 17 марта у налоговиков появится  
больше прав. Чем это опасно  
для компании

Главбух уберечь от субсидиарки  
на 40 млрд. Что ее спасло

## Регистрация

Регистрация через  
социальные сети



Быстро и просто

Эл. почта

Вышлем ссылку для подтверждения регистрации

Придумайте  
пароль

Имя

Фамилия

Должность

Начните набирать должность и выберите подходящую из предложенных.  
Правильно - Директор школы.  
Неправильно - Директор средней школы №5.

Моб. телефон  +  Пример для РФ: +7 987 1234567

Нужен на случай, если вы забудете пароль

Нажимая на кнопку «Зарегистрироваться», вы принимаете условия  
пользовательского соглашения и даете согласие на обработку персональных  
данных и согласие на получение рекламных рассылок

Зарегистрироваться

Начать





**«акцион»** Бухгалтерия



[ВИП по цене эконом!](#)

[Новости <sup>+18</sup>](#)

[Статьи <sup>+11</sup>](#)

[Вопрос-ответ <sup>+3</sup>](#)

[Все про коронавирус](#)

[Формы](#)

[Школа](#)

[Главное в марте](#)

[Проверка контрагентов](#)

[Сервисы](#)

[БухСофт 2021](#)

[Изменения в платежке](#)

[Новое в СЗВ-ТД](#)

[Электронные трудовые](#)

[Студентам](#)

[Ещё... \(6\)](#)

ПОДПИСАТЬСЯ

**Б** БухСофт – платить за удобства больше не нужно. [Узнать подробнее>>>](#)

[Новости /](#)

16 марта 2021

## По налогу на имущество придется отчитаться еще раз

С 14 марта действует новая форма декларации по налогу на имущество организаций. 46

## Как найти ошибки в бухучете, налоговой и зарплатной отчетности

Чтобы избежать ошибок в вашем бухучете, отчетности и претензий налоговиков в будущем, проверьте ваши ... 4864

## Для компаний придумали новый ежегодный отчет

Уже в 2021 году бухгалтерам придется заполнять новую форму. 163

## Работодатели должны переукомплектовать аптечки под

Тема недели



## Десять бухгалтерских документов, которые отменили Минфин и ЦБ

207

16 марта 2021

В свежем «Главбухе» /



- [Как не потратить деньги, которых нет: важное о доходах и расходах](#)
- [Главбух убереглась от субсидиарки на 40 млрд: Что ее спасло](#)
- [Юрист ответил на вопросы главбухов о самозанятых, росте цен и тестах на ковид](#)

ПОДПИСАТЬСЯ

8 800 505 87 47

<https://e.glavbukh.ru/>

Узнать больше

Узнать больше

Успейте выбрать наставника,  
который поможет дойти  
до финала!

РЕГИСТРАЦИЯ НА  
VIII ВСЕРОССИЙСКУЮ  
ПРЕМИЮ «ГЛАВБУХ ГОДА»  
ОТКРЫТА!





## Новый МРОТ в 2021 году

[Сроки сдачи отчетности в 2021 году](#)[КБК на 2021 год](#)[Взносы ИП на 2021 год](#)[Расчет и оплата больничного в 2021 году](#)[Производственный календарь на 2021 год](#)[Календарь бухгалтера на I квартал 2021 года](#)[Изменения по налогам в 2021 году](#)[НДС](#)[Налог на прибыль](#)[НДФЛ](#)[Страховые взносы](#)[Путевой лист](#)[Все 158 тем](#)[Реестр бухгалтеров](#)[Семинары](#)[Опросы](#)[Тесты](#)

поиск по сайту...

главбух

[Формы](#)[Школа](#)[Главное в марте](#)[Проверка контрагентов](#)[Сервисы](#)[БухСофт 2021](#)[Изменения в платежке](#)[Новое в СЗВ-ТД](#)[Электронные трудовые](#)[Студентам](#)[Ещё... \(6\)](#)[БухСофт](#) — платить за удобства больше не нужно. [Узнать подробнее>>>](#)[Налог на имущество](#) / 16 марта 2021

## Налог на имущество придется отчитаться еще раз

1 марта действует новая форма декларации по налогу на имущество организаций. 👁 46

## Как найти ошибки в бухучете, налоговой и зарплатной отчетности

Чтобы избежать ошибок в вашем бухучете, отчетности и претензий налоговиков в этом квартале, проверьте ваши документы. 👁 4864

## Работодатели придумали новый ежегодный отчет

С 1 января 2021 году бухгалтерам придется заполнять новую форму. 👁 163

## Работодатели должны переукомплектовать аптечки под новые требования

Минздрав утвердил новый перечень лекарств и медицинских инструментов для аптечек. 👁 172

## Работодатели должны переукомплектовать аптечки под новые требования

Тема недели



## Десять бухгалтерских документов, которые отменили Минфин и ЦБ

👁 207

16 марта 2021

[В свежем «Главбухе» /](#)

- [Как не потратить деньги, которых нет: важное о доходах и расходах](#)
- [Главбух убереглась от субсидиарки на 40 млрд: Что ее спасло](#)
- [Юрист ответил на вопросы главбухов о самозанятых, росте цен и тестах на ковид](#)

ПОДПИСАТЬСЯ

8 800 505-87-17

БухСофт

Платить за удобства больше не надо. [Узнать подробнее>>](#)

**БухСофт**  
Бухгалтерская программа только для малого бизнеса



## Правовая база


Кодексы, законы, письма, постановления

[I](#) [II](#)



[I](#) [II](#) [III](#) [IV](#)



*Остальные  
документы  
доступны  
через поиск*

### Сегодня, 16 марта

Письмо ФНС от 10.03.2021 № БВ-4-7/3060@  
[Обзор практики применения статьи 54.1 НК при проверках](#)

### Вчера, 15 марта

Письмо ФНС от 12.02.2021 № АБ-4-20/1757@  
[Разъяснили, как применять ККТ при расчетах за маркированные товары](#)

Письмо ФНС от 12.02.2021 № АБ-4-20/1754@  
[Что делать, если при реализации маркированных товаров не поступает ответ от оператора системы маркировки](#)

### 12 марта

## Формы и образцы

Найти

**Приказ о выдаче денежных средств из кассы под отчет**

**Приказ о выдаче денег под отчет руководителю**

**Приказ о выдаче денежных средств под отчет сотрудникам**

**Больничный листок (фрагмент)**

Страховой стаж сотрудника больше восьми лет

**Платежное поручение**

Пример платежки по НДФЛ с отпускных и больничных

### Главные формы

11 марта

[Отчет о представительских расходах](#)

10 марта

[Служебная записка о направлении сотрудника в командировку](#)

[Служебная записка о проезде на каршеринге](#)

[Служебная записка о компенсации расходов на покупку хозяйинвентаря](#)

5 марта

4 марта

[Согласие сотрудника на обработку персональных данных](#)

[Отзыв сотрудником своего согласия на обработку персональных данных](#)

3 марта

[Согласие сотрудника на распространение его персональных данных](#)

[Пример заполнения декларации о плате за НВОС за 2020 год](#)

1 марта

[Платежка по транспортному налогу в 2021 году](#)

[Все формы](#)

### Антикризисный учет

- [Общие вопросы](#)
- [Ограничения и льготы](#)
- [Расходы](#)
- [Расчеты с сотрудниками](#)

### Бухучет

- [Бухгалтерия ИП](#)
- [Бухгалтерская и ведомственная отчетность](#)
- [Бухгалтерская отчетность](#)
- [Внутренний контроль](#)
- [Казначейские операции](#)
- [Общие правила организации учета](#)
- [Реорганизация](#)
- [Статистическая отчетность](#)
- [Финансовые вопросы](#)
- [Хозяйственные ситуации](#)

### Госзакупки

- [Документы для закупки у единственного поставщика](#)
- [Документы для запроса котировок](#)
- [Документы для запроса предложений](#)
- [Документы для открытого конкурса](#)
- [Документы для расторжения контракта](#)
- [Документы для участия в закупках](#)
- [Документы для электронного аукциона](#)
- [Контрактная служба, управляющий, комиссия по закупкам](#)

### Налоги и взносы

- [Земельный налог](#)
- [НДФЛ](#)
- [Общие правила уплаты налогов](#)
- [Патентная система налогообложения](#)
- [Страховые взносы](#)
- [Упрощенка](#)
- [Пособия](#)
- [Трудовые отношения](#)

## Популярное

[Пример, как заполнить новую форму счета-фактуры с октября 2017 года](#)

[Платежка по НДФЛ с августовской зарплаты](#)

[Платежка по НДФЛ с вознаграждения по гражданско-правовому договору, полученного в сентябре](#)

[Пояснения о противоречиях в 6-НДФЛ](#)

[Типовая форма трудового договора](#)

## Все формы

[Антикризисный учет](#) [Бухучет](#) [Госзакупки](#) [Кадровое дело](#) [Личная бухгалтерия](#)

[Налоги, сборы и взносы](#) [Отраслевой учет](#) [СНОТ](#) [Юридические вопросы](#)

## Книги для подписчиков электронного журнала «Главбух»

Специально для читателей электронного журнала

Поиск по книгам



### Электронный справочник «Зарплата '2021»

«Зарплата '2021» – это исключительно практический справочник. В нем только информация, которая пригодится вам в работе. Вы найдете ответ на любой вопрос по расчету всех возможных выплат в пользу работников: зарплаты, премий, отпускных, пособий, компенсаций и т. д. Он также расскажет вам, как выдавать деньги под отчет, удерживать долги с работников и заполнять отчетность. В том числе и новые формы: расчет по взносам и 6-НДФЛ.

Еще книги



Библиотека журнала «Главбух»



Содержание | Полезно | Темы | Номера | Издания

## Бухгалтерские поправки, от которых зависят проводки и налоги в 2021 году

Вышла 1 января 2021 года



### Введение

[От автора](#)

### Новые стандарты бухучета

[Общие правила](#)

[Теперь надо высчитывать стоимость запасов](#)

[Выбирайте, как учитывать запасы для управленческих нужд](#)

[Незавершенку надо включать в запасы](#)

[Спецдежду и спецоснастку надо отразить новыми проводками](#)

[Пересмотрите учет запасов на условиях отсрочки или рассрочки](#)

[Выручку придется отражать без первички](#)

[В торговле предстоит вычислять вероятность возврата товаров](#)

[Придется разбираться с дисконтированием и оценочными обязательствами](#)

### Страховые взносы

[Общие правила](#)

[Выросли предельные значения базы](#)

[Фиксированные платежи предпринимателей будут повышаться](#)

[Тарифы для IT-компаний стали ниже](#)

[Стало проще вернуть переплату по взносам](#)

### Специальные налоговые режимы

[Общие правила](#)

[Новые ставки на упрощенке](#)

[Сокращенная отчетность на упрощенке](#)

## Спецодежду и спецоснастку надо отразить новыми проводками

По новому стандарту запасы — это любые активы, которые компания использует либо продаст в течение 12 месяцев или обычного операционного цикла. В стандарте по запасам не указано, что понимать под операционным циклом. В международном стандарте операционный цикл — это промежуток времени между приобретением активов для обработки и их реализацией в форме денежных средств или их эквивалентов (п. 68 МСФО (IAS) 1 «Представление финансовой отчетности»). В бухучете это промежуток времени между записями ДЕБЕТ 10 (20, 41) КРЕДИТ 60 и записями ДЕБЕТ 62 КРЕДИТ 90, ДЕБЕТ 90 КРЕДИТ 43 (41, 20).

Ранее считалось, что спецодежда и спецоснастка всегда, то есть независимо от сроков использования, относятся к оборотным активам. Теперь бухгалтер будет сам решать, к какому виду активов относить эти объекты — к оборотным (запасам) или внеоборотным (основным средствам). Решение принимать нужно на основе общих критериев признания, установленных в Положении по бухучету «Учет основных средств» ПБУ 6/01 (с 2022 года — федеральный стандарт бухучета ФСБУ 6/2020) и федеральном стандарте ФСБУ 5/2019. И главный критерий — это срок использования с учетом понятия операционного цикла. Как определить этот срок — смотрите в таблице.

### Как разграничить запасы и основные средства по ФСБУ 5/2019

Срок	Не более 40 000 руб. или стоимостного критерия компании	Более 40 000 руб. или стоимостного критерия компании
Не более 12 месяцев	Запасы	
Один операционный цикл длительностью более 12 месяцев	Запасы	
Более одного операционного цикла	В 2021 году — основные средства в составе материально-производственных запасов, которые списывают на расходы одновременно при вводе в эксплуатацию  С 2022 года — основные средства, которые списывают на расходы одновременно при принятии к учету	Основные средства, которые списывают на расходы через амортизацию в течение срока полезного использования

### ПРИМЕР 2

Операционный цикл выращивания животных от покупки молодняка до продажи в живом или неживом весе — более года. Весь этот период работник животноводческого хозяйства использует один комплект спецодежды.

Если после завершения операционного цикла работник не будет использовать спецодежду, то это запасы.

Одежду, хоть и использовали больше года, но не более одного операционного цикла.

Если срок полезного использования спецодежды превышает операционный цикл и она будет использоваться и дальше, то тогда спецодежда относится к основным средствам. Но при втором варианте важна стоимость. Если компания в 2021 году еще не использует ФСБУ 6/2020, а стоимость спецодежды не превышает 40 000 руб., то она списывается в качестве малоценного основного средства. При использовании в 2021 году нового стандарта по основным средствам компания сама устанавливает стоимостной порог.

### Как отразить переквалификацию спецодежды, спецоснастки и других активов на 1 января 2021 года

Актив	2020	2021	В межотчетный период
Спецодежда и спецоснастка, которые используют более 12 месяцев и более одного операционного цикла	Материально-производственные запасы	Основные средства	Стоимостью не более 40 000 руб. Дебет 84 Кредит 10
Спецодежда и спецоснастка, которые используют более 12 месяцев и более одного операционного цикла	Материально-производственные запасы	Основные средства	Стоимостью более 40 000 руб. Дебет 01 Кредит 10 Дебет 84 Кредит 02
Спецодежда и спецоснастка, которые используют более 12 месяцев, но в одном операционном цикле	Материально-производственные запасы	—	—
Спецоснастка, которую используют более 12 месяцев и более одного операционного цикла и учитывают в соответствии с ПБУ 6/01	Основные средства	—	—

Стало сложно вести бухгалтерию?  
Слишком много ненужной информации?



Уберите все лишнее. [Подключите бератор](#)  
и ведите бухгалтерию спокойно.



СПЕЦРЕЖИМЫ

СЕГОДНЯ, 16:05 | СПЕЦРЕЖИМЫ

## Какие юридические услуги можно оказывать самозанятым?

Самозанятое лицо может оказывать услуги юридического характера. Однако, при этом не стоит забывать о некоторых ограничениях.

СЕГОДНЯ, 16:04

Бухгалтерские услуги в Санкт-Петербурге  
- обзор бухгалтерских фирм и цен  
РАЗНОЕ

СЕГОДНЯ, 15:20

Как легко заполнить отчет о движении  
денежных средств?  
УЧЕТ И ОТЧЕТНОСТЬ

16.03.2021

Можно ли сократить НДФЛ за счет  
налога, уплаченного с дохода в  
иностранном государстве?

КОММЕНТАРИИ К НОРМАТИВНЫМ АКТАМ

СЕГОДНЯ, 14:31

Риски «красной зоны»  
ПРАВО



КОММЕНТАРИИ К ДОКУМЕНТАМ



КАДРЫ

## ЛЕНТА НОВОСТЕЙ

Остатки товаров легкой  
промышленности надо  
промаркировать до 1  
мая 2021 года

СЕГОДНЯ В 15:31

ОРГАНИЗАЦИЯ БИЗНЕСА

Компаниям могут дать  
доступ к медицинским  
данным граждан

СЕГОДНЯ В 14:20

ОРГАНИЗАЦИЯ БИЗНЕСА

Мошенники грозят  
судебным  
преследованием за...  
отказ от госпомощи

СЕГОДНЯ В 13:57

ОРГАНИЗАЦИЯ БИЗНЕСА

На сколько оштрафуют  
за продажу техники без  
российского ПО?

СЕГОДНЯ В 13:53

ОТВЕТСТВЕННОСТЬ

Бератор - надежный помощник  
для вашей бухгалтерии



Ведите свою бухгалтерию спокойно,  
без нервов и штрафов вместе с бератором.

[Подробнее](#)

## ГЛАВНОЕ ЗА НЕДЕЛЮ

10.03.2021  
12:40

КАДРЫ

До индексации пенсий  
работающим пенсионерам  
остался один шаг?!

09.03.2021  
15:06

КАДРЫ

С 1 апреля 2021 года  
карантинные больничные  
для лиц 65+ отменяются

11.03.2021  
18:30

НАЛОГИ

Статью 54.1 НК РФ  
налоговые инспекторы  
будут применять гуманно.  
Долгожданное письмо ФНС

09.03.2021  
17:19

НАЛОГИ

Сделка признана



Научная библиотека

Музей истории САФУ

Музей занимательных наук

Организация и проведение мероприятий

Электронные каталоги

Электронные ресурсы

– Удаленные сетевые ресурсы

– Справочно-нормативные системы

– Профессиональные базы данных

## 380000 ЭКОНОМИКА И УПРАВЛЕНИЕ

**AK&M — экономическое информационное агентство**

Адрес ресурса: <http://www.akm.ru/>

**Bloomberg -Информационно-аналитическое агентство**

Адрес ресурса: <https://www.bloomberg.com/europe>

**CATBACK.RU — Справочник для экономистов**

Адрес ресурса: <http://www.catback.ru/>

**CEIC**

Адрес ресурса: <https://www.ceicdata.com/>

**CMMARKET.RU — Мировые товарные рынки**

Адрес ресурса: <http://www.cmmarket.ru/>

**EREPORT.RU Обзорная информация по мировой**

**Международная финансовая корпорация (МФК; англ. International Finance Corporation, англ. IFC)**

Международный финансовый институт, входящий в структуру Всемирного банка. Штаб-квартира организации находится в Вашингтоне (США). Создана в 1956 с целью обеспечить устойчивый приток частных инвестиций в развивающиеся страны

Адрес ресурса: <https://www.ifc.org/>

**Международный валютный фонд МВФ (англ. International Monetary Fund, IMF)**

Специализированное учреждение ООН, со штаб-квартирой в Вашингтоне, США. На Бреттон-Вудской конференции ООН по валютно-финансовым вопросам 22 июля 1944 года была разработана основа соглашения (Хартия МВФ). 27 декабря 1945 года — официальная дата создания МВФ. МВФ начал свою деятельность 1 марта 1947 года как часть Бреттон-Вудской системы. В этом же году Франция взяла первый кредит.[2] В настоящее время МВФ объединяет 188 государств, а в его структурах работают 2500 человек из 133 стран

Адрес ресурса: <https://www.imf.org/>

**Объединенная библиотека Всемирного банка и Международного валютного фонда**

Адрес ресурса: <https://library.worldbankimf.org/>

**ОЛМА — группа компаний**

Адрес ресурса: <https://www.olma.ru/>

**Организация экономического сотрудничества и развития**

Адрес ресурса: <http://www.oecd.org/>

**Бухгалтерский учет и налоги**

Адрес ресурса: <http://businessuchet.ru/>

**ГАРАНТ**

Адрес ресурса: [www.garant.ru](http://www.garant.ru)

**Консультант+**

Крупнейший правовой информационный ресурс. Система включает свыше 11 100 000 документов федерального и регионального законодательства а также судебных решений, финансовых консультаций, комментариев к законодательству и другой полезной



Профессия бухгалтер –  
актуально ли в 2021 году?

# БУХГАЛТЕРСКИЙ УЧЕТ И НАЛОГИ

Портал информационной  
поддержки ведения бухучета  
в малом бизнесе

Поиск

[Расширенный поиск](#)

БУХГАЛТЕРСКИЙ  
УЧЁТ И НАЛОГИ

О проекте [Реклама](#) [Контакты](#) [Горячая линия](#) [Рассылка](#)

МЕРОПРИЯТИЯ

НОВОСТИ

ВСЕГО 14786

## 11-03-2021 В чем преимущества аутсорсинга бухгалтерских услуг

Компании независимо от своих масштабов должны иметь в штате бухгалтера. Это самый важный специалист на предприятии. Без него не проходит ни одна финансовая сделка. Если вы не хотите нанимать бухгалтера, ... »

## 25-02-2021 В-Options: бинарные опционы 2021

Вы ищете надежного брокера бинарных опционов? Тогда вы можете посмотреть список 10 лучших брокеров в 2021 году для цифровых бинарных опционов на В-Options. У бинарных опционов есть свои плюсы и минусы, но, что более важно, ... »

## 25-02-2021 "Фитбэйс" - программа для автоматизации работы фитнес-клубов

"Фитбэйс" - это счастливый участник первого этапа акселерационной программы развития стартапов Sber500, который прошел достаточно жесткий отбор. Это облачный сервис используется для... »

[\[Все новости\]](#)

[\[Все мероприятия\]](#)

[Добавить](#)

ДЕЛОВЫЕ ПРЕДЛОЖЕНИЯ

02.02.2017 Оптимизация существующего бизнеса, запуск бизнеса с нуля. Вы / Предлагаю, услуги /

31.01.2017 Курс "МСФО. Подготовка к экзамену АССА ДипИФР-Рус" / Предлагаю, услуги /

31.01.2017 Новый диплом по налогообложению РФ (ДипНРО) охватывает основ / Предлагаю, услуги /

[\[Посмотреть все\]](#)

КОНСУЛЬТАЦИИ СПЕЦИАЛИСТОВ

Должна ли скидка включаться в состав доходов Общества для целей бухгалтерского учета и налогообложения прибыли?

Самые распространенные вопросы о минимальном налоге

Юридические и налоговые риски

[\[Архив\]](#)

РАЗМЕСТИТЬ БЕСПЛАТНО:

- Пресс-релиз, статья, блог
- Коммерческое предложение
- Мероприятие
- Организация
- Недвижимость
- Резюме/Вакансии

КУРСЫ ВАЛЮТ ЦБ РФ

на 17.03.2021

USD	72,9619	-0,2698
EUR	86,9852	-0,3656
BBK	79,2724	-0,3129

[Все валюты](#)

ПОГОДА НА

Россия, Московская обл.,  
Москва

днем

ночью

[\[спрятать\]](#)

[Погода в России и за рубежом](#)

КОНВЕРТОР ВАЛЮТ

Руб. Россия

US . USD

Euro . EUR

ВИДЕО

[Страховые взносы нанесут  
тяжелый ущерб МБ...](#)



Просмотр:

[Все видеосюжеты](#)

ДЕЛОВАЯ ИГРА  
"ФИНАНСОВЫЙ ДИРЕКТОР"

ВАШЕ МНЕНИЕ

Сделали ли Вы прививку от  
коронавируса?

ПРЕСС-РЕЛИЗЫ

16-03-2021 Заявить о льготе через Личный кабинет удобно и просто. С начала 2021 года ИФНС России по г. Архангельску приняла от граждан более 400 заявлений о предоставлении льгот по... »

## 15-03-2021 Профессия бухгалтер – актуально ли в 2021 году?

В любом бюджетном или коммерческом учреждении проводятся финансовые операции от получения денежных средств на развитие до... »

13-03-2021 Правительство расширило перечень премий, которые освобождаются от НДФЛ. Денежное вознаграждение, которое получают лауреаты Премии Союзного государства в области науки и техники, не будет облагаться... »

[\[Все пресс-релизы\]](#)

[Добавить](#)

КАЛЬКУЛЯТОРЫ

- Налоговые калькуляторы для юридических лиц
- Налоговые калькуляторы для индивидуальных предпринимателей (ИП)
- Финансовые калькуляторы
- Калькуляторы коммерческой деятельности

КАДРЫ

НАЛОГОВЫЕ СЛУЖБЫ

<http://businessuchet.ru/>

## Уважаемые предприниматели!

# БУХГАЛТЕРСКИЙ УЧЁТ И НАЛОГИ

Портал «Бухгалтерский учет и налоги» является информационной составляющей программы, которую осуществляет Департамент поддержки и развития малого и среднего предпринимательства г. Москвы, в целях содействия организации и ведения бухучета и отчислений налогов в столичный и федеральные бюджеты на предприятиях малого бизнеса.

Ознакомиться со структурой, разделами и основными материалами портала, а также с новостями по бухгалтерскому учету можно непосредственно на [главной странице](#) портала.

Ресурс содержит следующие разделы:

«Основы бухгалтерского учета», в котором предоставлены [законодательство](#), [общие понятия](#), [положения по бухгалтерскому учету](#), [план счетов](#), [бухгалтерская отчетность](#), [счета и двойная запись](#), [типовые бухгалтерские проводки](#), [документооборот](#), [оплата труда](#) и [порядок начисления средств](#), [налоги и сборы](#), [ставки налогов](#), [кассовые операции](#), [налоговые инспекции](#), [налоговые проверки](#), а так же [аудит](#).

«Бухгалтерский учет на малых предприятиях» содержит информацию о специальных формах бухгалтерского учета, [общепринятой системе налогообложения](#), [упрощенной](#), [о едином налоге на вмененный доход](#) и о бухгалтерском учете в отдельных сферах деятельности.

«Бухгалтерский учет индивидуальных предпринимателей» раскрывает особенности форм [традиционной](#), [упрощенной систем налогообложения](#), [патента](#), [системы уплаты единого налога на вмененный доход](#). А также информирует пользователей о том, какую [ответственность](#) несет индивидуальный предприниматель за совершенные им налоговые правонарушения;

«В помощь бухгалтеру» содержит необходимую для ежедневной работы специалистов информацию: [постановка на учет](#); [налоговое планирование](#); [инвентаризация имущества и обязательств](#); [учет договоров и сделок](#); [налоговый календарь](#); [производственный календарь](#); [налоговые вычеты](#); [программные продукты для ведения бухгалтерского учета](#); [справочная информация](#); [ответственность](#); [база ошибок](#); [справочник примерных форм документов](#); [консультации специалистов](#); [Москва: учет и налоги](#); [бюджетирование](#); [проверка ОГРН и ОГРНИП](#).

С помощью предоставляемых порталом сервисов пользователь может подписаться на последние обновления ресурса и новости в области бухгалтерского учета, а также получить виртуальную консультацию по вопросам бухгалтерского учета, обратившись на [«горячую линию»](#), и просмотреть все обращения пользователей к этому сервису.

На портале можно ознакомиться с курсом валют, установленными ЦБ РФ. Для предпринимателей, имеющих партнерские связи в странах ближнего и дальнего зарубежья, работает «Конвертор валют».

В рубрике [«Мероприятия»](#) предприниматели могут узнать о тематических мероприятиях, конференциях и семинарах, проводимых в ближайшее время.

Портал «Бухгалтерский учет и налоги» является информационной составляющей программы, которую осуществляет Департамент поддержки и развития малого и среднего предпринимательства г. Москвы, в целях содействия организации и ведения бухучета и отчислений налогов в столичный и федеральные бюджеты на предприятиях малого бизнеса.

