

Игра
баскетбол:
«Групповое
взаимодействие «тройка»»



Цель урока

Формирование у учащихся умения взаимодействия в условиях спортивной игры (баскетбол)

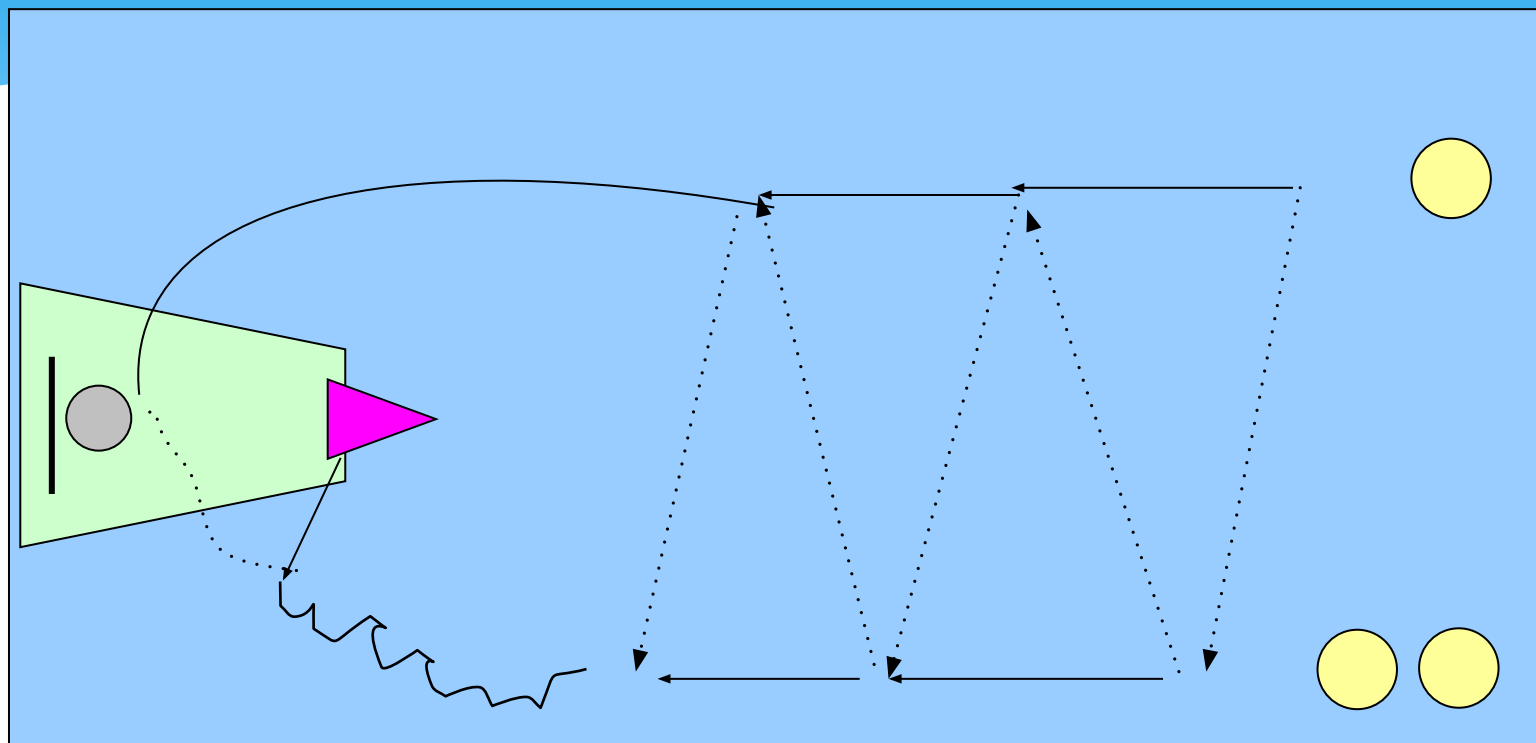


Проблемный уровень


Влияет ли на результат игры взаимодействие игроков?




Взаимодействие двух нападающих против одного защитника




нападающий



передвижение учащегося

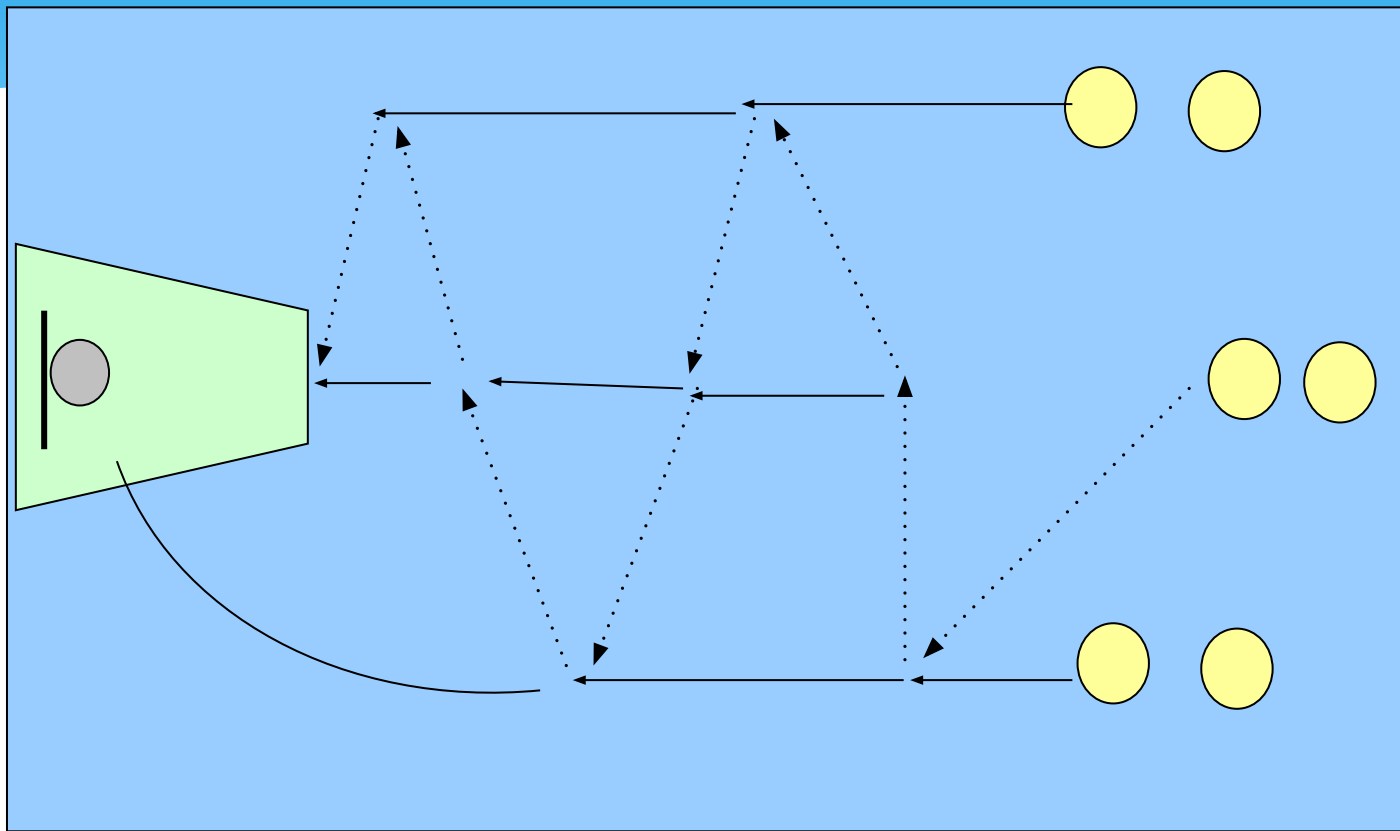



передача мяча



защитник

Передача в «тройках» через центр



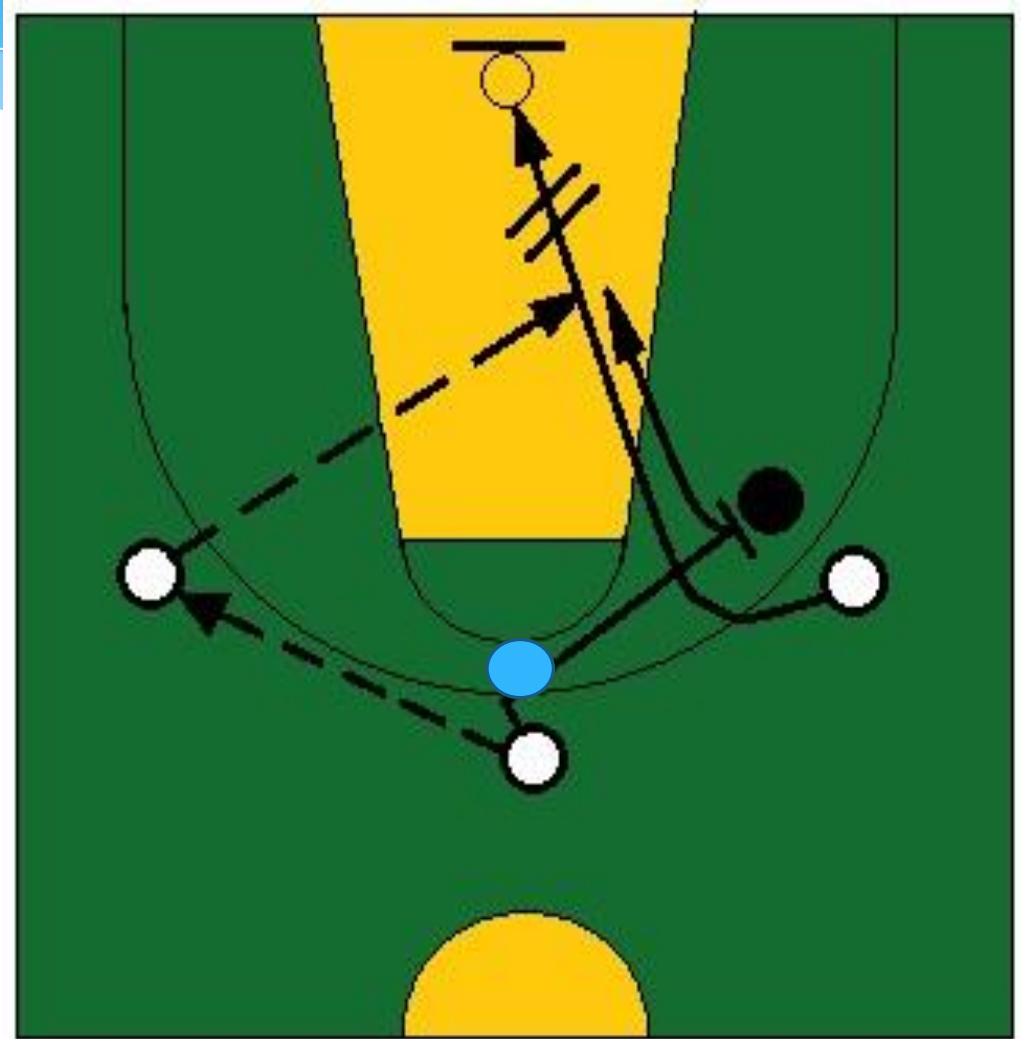
 учащийся

 передвижение учащегося

 передача мяча

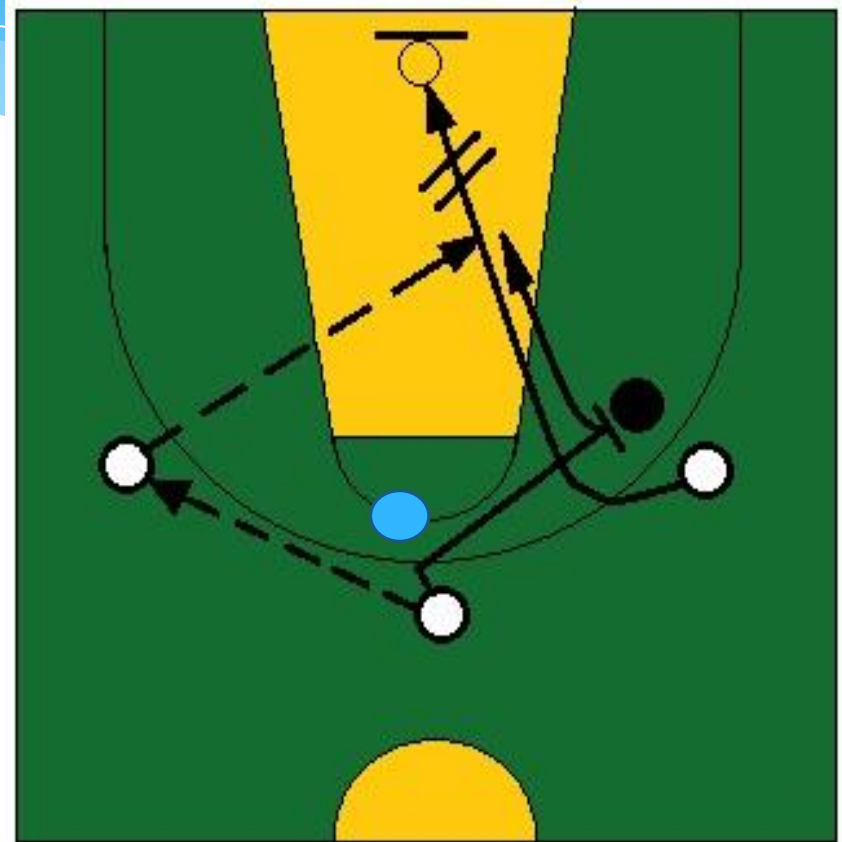
Групповое взаимодействие «тройка» и противодействия защитников

Три нападающих двигаются от лицевой линии к противоположному кольцу, средний игрок ведёт мяч, около линии трёхочкового броска их встречают два защитника. При таком взаимодействии игрок с мячом, образующий защиту треугольника, находится дальше от щита, чем остальные два партнера.



«тройка» и противодействия защитников

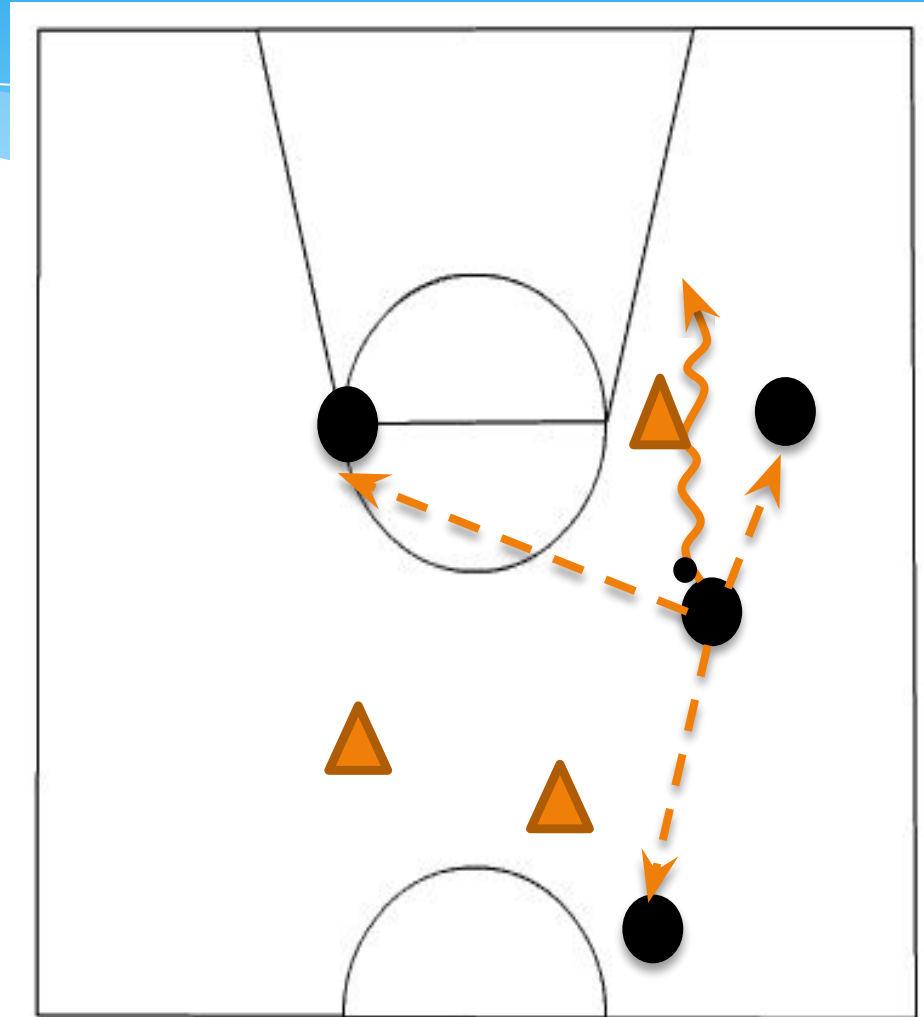
Из центра следует передача на правый фланг, а заслон ставится игроку на левом фланге, освободившийся игрок левого фланга врывается в центр трехсекундной зоны и получает мяч с правого края и атакует кольцо. Данное взаимодействие требует быстрых передач.



Задание по тактике игры

Игрок 1 ведет мяч на чужой половине площадки. Какое следует принять решение?

- 1) Атаковать кольцо самому
- 2) Передать мяч игроку 2
- 3) Передать мяч игроку 3
- 4) Передать мяч игроку 4

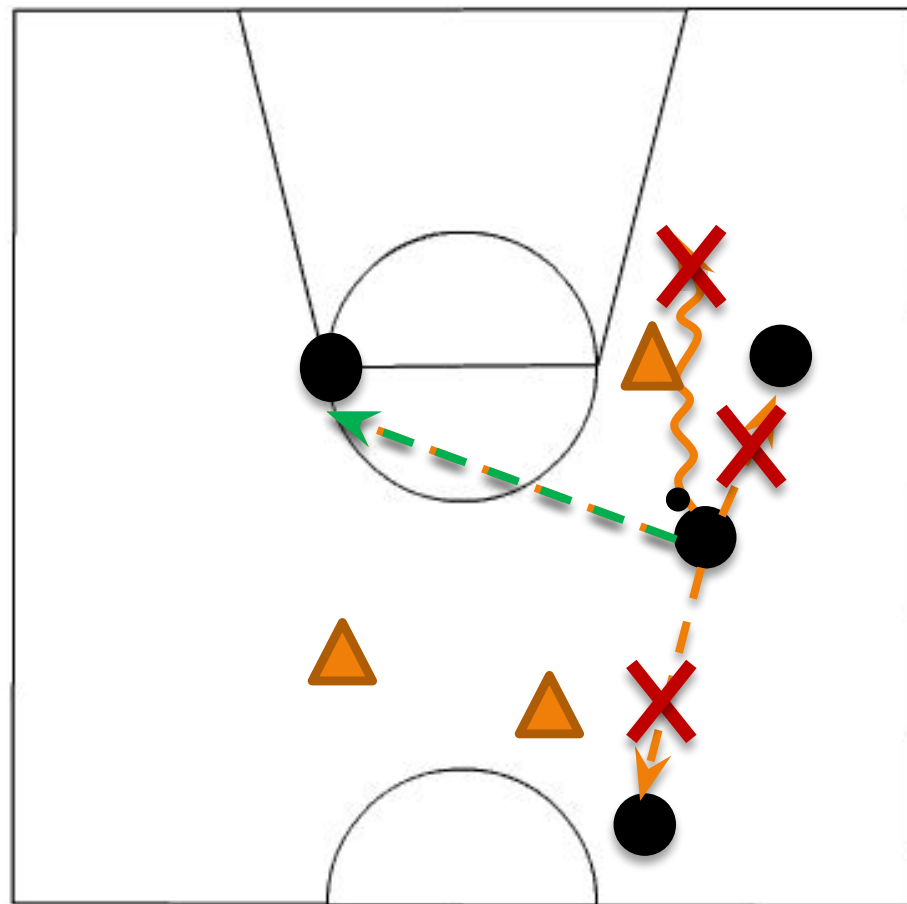


Задание по тактике игры

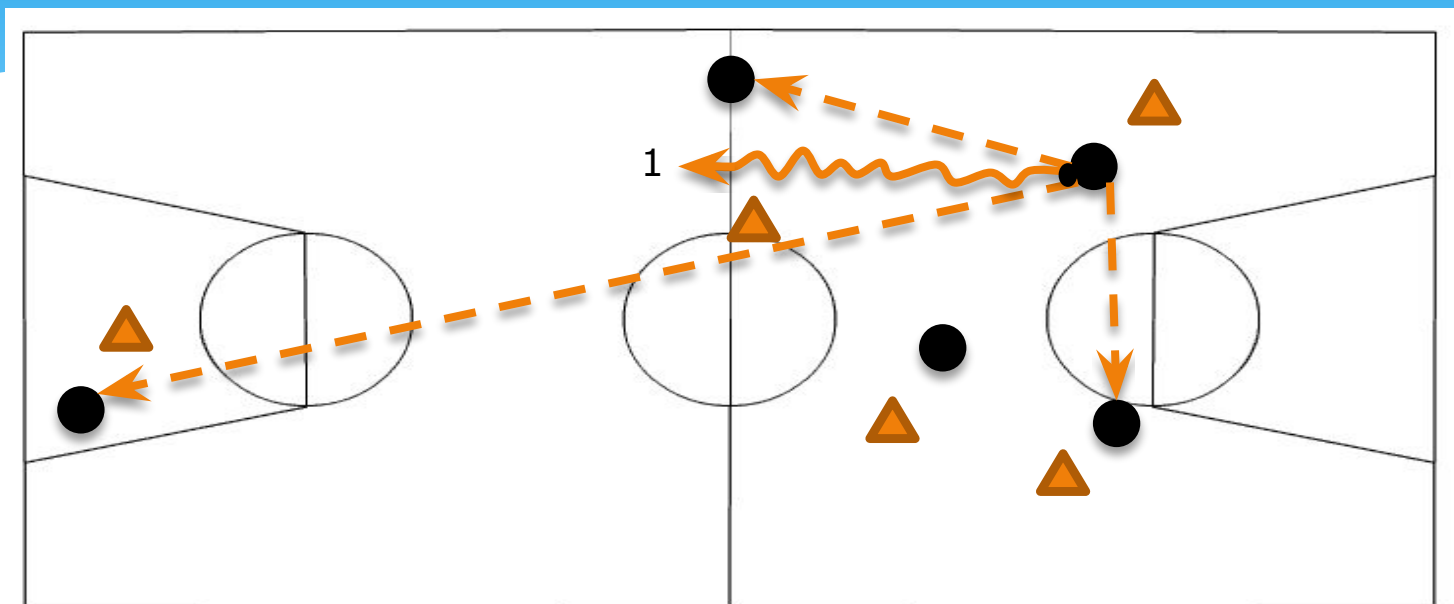
Игрок 1 ведет мяч на чужой половине площадки.

Какие ошибки допустил игрок?

- ~~1~~ Помешает защитник
- ~~2~~ Удаление от кольца
- 3 Пас открытому
- ~~4~~ Помешает защитник



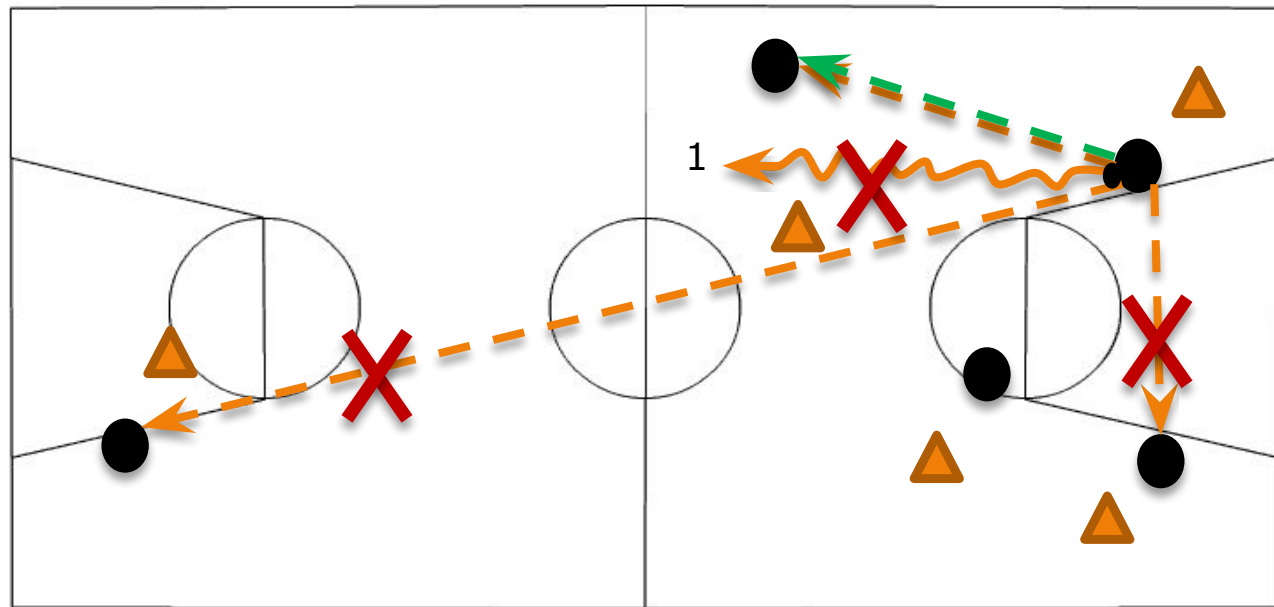
Задание по тактике игры



Игрок 1 только, что сделал подбор мяча после неудачной атаки его кольца. Как ему следует распорядиться мячом?

- 1) Дать пас игроку 5**
- 2) Дать пас игроку 3**
- 3) Дать пас игроку 4**
- 4) Самому начать ведение мяча в направлении 1**

Задание по тактике игры



Игрок 1 только, что сделал подбор мяча после неудачной атаки его кольца. Как ему следует распорядиться мячом?

- 1) **Игрок 5 закрыт и располагается близко от своего кольца**
- 2) **Дать пас игроку 3. Длинные пасы легко перехватываются**
- 3) **Дать пас игроку 4. Самое оптимальное.**
- 4) **Самому начать ведение мяча в направлении 1. В итоге получится 5 на 5.**

Решение проблемы

В процессе урока было выявлено, что на результат игры влияет:

- расстановка игроков;**
- взаимодействие игроков;**
- способность точно соизмерять и регулировать пространственные временные и динамические параметры движений;**
- способность выполнять двигательные действия без излишней напряженности.**

