



**«ЗНАТЬ, ПОМНИТЬ И
ЧТИТЬ СВОЙ РОД –
БЛАГОРОДНОЕ ДЕЛО»**




Способы поиска предков:

- устные источники;
- похозяйственные книги;
- архивы местных загсов;
- подворные карточки
сельскохозяйственных переписей;
- метрические книги;
- ревизские сказки.




Устные источники:

Начинаем с бесед с бабушками, дедушками и прочими старожилками своего рода. На этом этапе можно получить информацию, которой вы не найдёте ни в одном архиве. Например, привычки, внешний вид, манера поведения предков, факты биографии, яркие черты характера... Заодно можно установить место рождения, регистрации, место погребения. Эти сведения потом в известной степени могут облегчить поиски в архивах.




Похозяйственные книги:

Следующий этап - работа по сбору документов. Её следует начать с уточнения населённого пункта, то есть установить уезд, волость, куда относилось, допустим, село в досоветское время. Ещё один источник - документы администрации сельского поселения. С конца 1930-х годов в каждом населённом пункте велись похозяйственные книги. А по некоторым сёлам они сохранились даже с 1935 года. Там указаны состав семьи, фамилия, имя, отчество, место работы, возраст каждого члена семьи на каждый год, состав имущества...




Архивы местных загсов:

В архивах местных загсов хранятся волостные книги и актовые записи о рождении, начиная с 1910 года. Если таковых по конкретному населённому пункту там нет, ваш запрос могут переслать в республиканский загс.




Подворные карточки сельскохозяйственных переписей:

В Центральном Государственном историческом архиве республики хранятся подворные карточки сельскохозяйственных переписей 1917-го и 1926-го годов. В переписи 1917 года, например, указаны фамилия, имя домохозяина, состав семьи с указанием возраста каждого, отношение его к домохозяину (жена, сын, дочь...), но без указания имён. Здесь же можно найти сведения и об имуществе, количестве скота и т.д.




Метрические книги:

В Центральном Государственном историческом архиве республики хранятся метрические книги. Надо обратиться к метрическим книгам церковных книг и мечетей более поздних лет. Но с мусульманскими метрическими книгами дело обстоит сложнее: все они написаны на основе арабоязычной графики. Нужен будет «переводчик».




Ревизские сказки:

Материалы 1-4-й ревизий хранятся в Москве, в Российском Государственном архиве древних актов. В Уфе есть ревизские сказки, начиная с 5-й ревизии 1795 года, но далеко не по всем населённым пунктам и этническим группам. Так, башкиры впервые попали под перепись во время 5-й ревизии, но до наших дней эти сказки не дошли. По 6-й ревизии 1811 года есть лишь материалы по башкирам северо-восточных районов и Челябинской области. По другим этническим группам сохранность лучше. Следующие ревизии были в 1834, 1850 и 1859 годах.



В 2020 году в Башкирии заработал историко-документальный проект «Башархив.рф». На этом сайте можете изучать ревизские сказки, сельхоз перепись 1917 года и книги «История башкирских родов».



Национальным архивом Республики Башкортостан при поддержке Управления по делам архивов Республики Башкортостан объявлен IV открытый республиканский генеалогический конкурс научно-исследовательских работ по теме «История моей семьи в архивных документах», посвященный Всероссийской переписи населения.

Конкурс проводится с 25 января по 1 апреля 2021 года по следующим возрастным категориям:

- обучающиеся 8-11 классов образовательных организаций и студенты колледжей;
- студенты вузов и молодежь до 30 лет.

Творческое состязание проводится по трем номинациям:

1. «История малой родины в документах переписей».
2. «Семейный архив: ключ к шежере – родословной».
3. «Мой земляк – известная личность».

