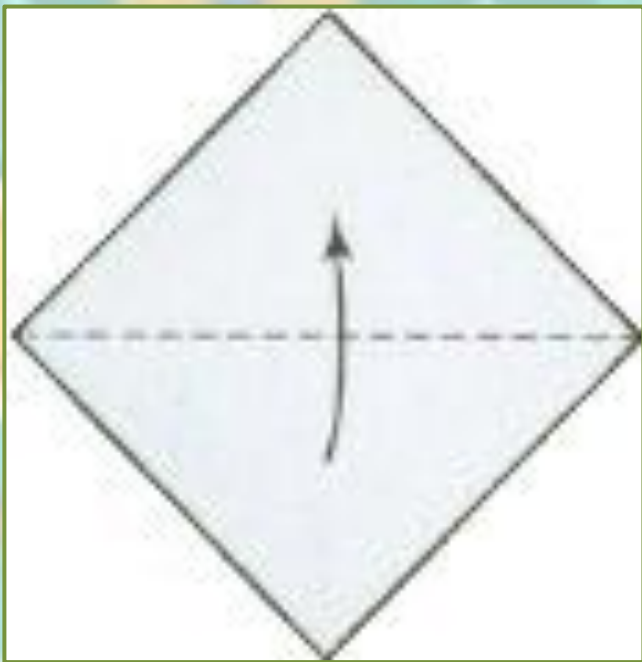




Каркающая ворона

<https://youtu.be/M0TfajNkem0>



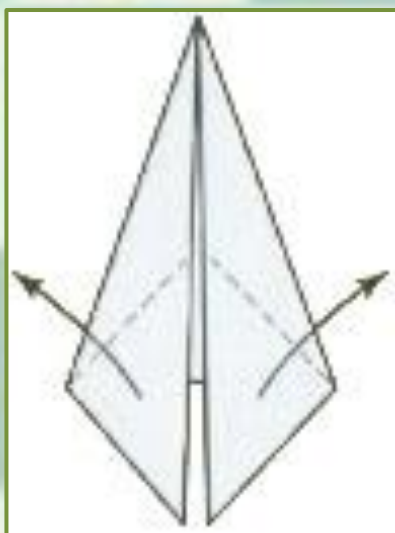
1. Квадрат любого размера.
Сложите по диагонали.



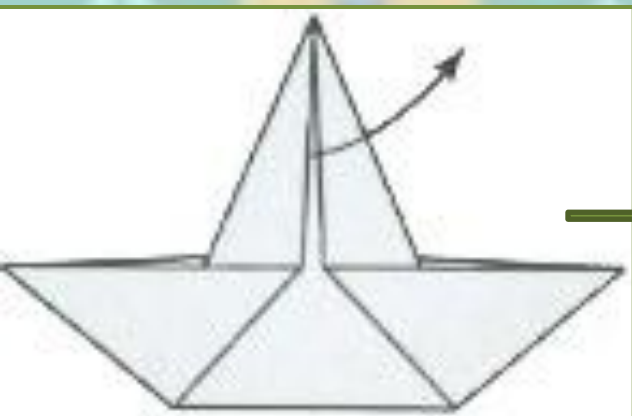
2. Наметьте линию.



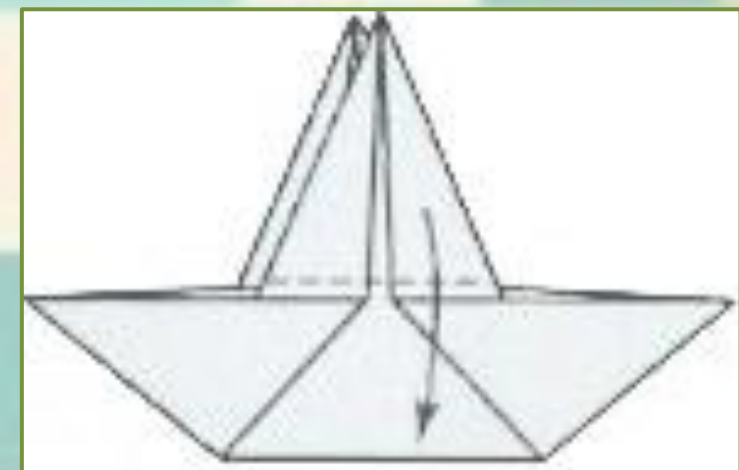
3. Опустите вниз боковые стороны, совместив их с вертикальной линией.



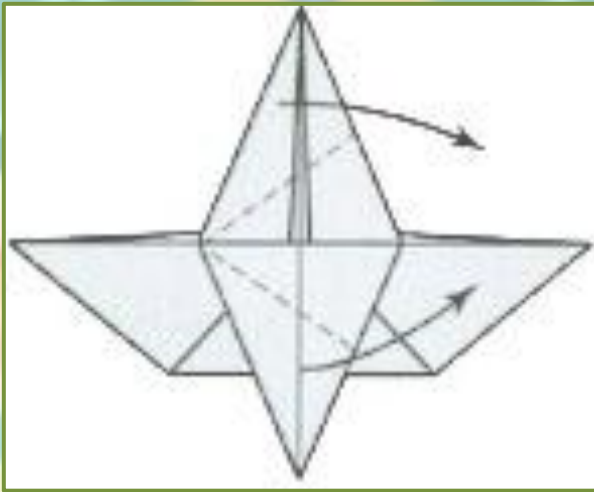
4. Отогните нижние углы.



5. Вытяните внутреннюю часть фигурки наружу.



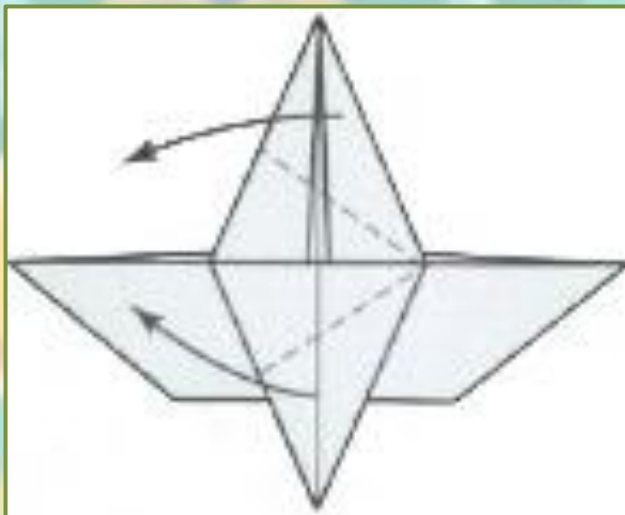
6. Опустите вниз внешний треугольник.



7. Выполните складки так, чтобы сгибы совпали с серединой фигурки.






8. Разверните последние складки.



9. Повторите складки в другом направлении.




10. Сложите фигурку пополам «от себя».



Расправьте клюв. Оригами ворона готова.



Нарисуйте нос и глаз вороны.

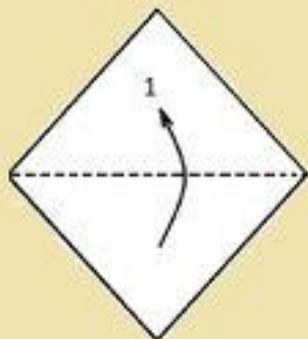


Тоже самое сделайте с другой стороны.



Теперь ворона готова к игре.

Схема складывания стаканчика



1



2



3

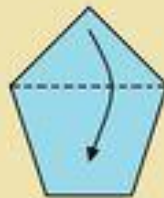


4



5

↻



6



7





Теперь у тебя есть все
для игры!

Начнем?

