



**Игра  
«Проверь себя  
по технике  
безопасности»**



|                    |                  |                  |                  |                  |
|--------------------|------------------|------------------|------------------|------------------|
| <b>Елка</b>        | <b><u>10</u></b> | <b><u>20</u></b> | <b><u>30</u></b> | <b><u>40</u></b> |
| <b>Гирлянда</b>    | <b><u>10</u></b> | <b><u>20</u></b> | <b><u>30</u></b> | <b><u>40</u></b> |
| <b>Пиротехника</b> | <b><u>10</u></b> | <b><u>20</u></b> | <b><u>30</u></b> | <b><u>40</u></b> |

МОЛОДЕЦ!

# Елка 10

На что нужно  
обратить внимание  
перед установкой  
елки?



ответ

# Елка 20

Где в комнате  
необходимо  
устанавливать  
елку?



ответ

# Елка 30

Чем нельзя  
наряжать елку?



ответ

# Елка 40


Чем вредна  
искусственная  
елка?



ОТВЕТ

# Елка 10

Перед установкой елки  
следует обратить  
внимание на подставку  
- она должна быть  
надежной и устойчивой!



# Елка 20

Елку следует устанавливать подальше от батарей отопления, чтобы можно было свободно ходить по комнате.

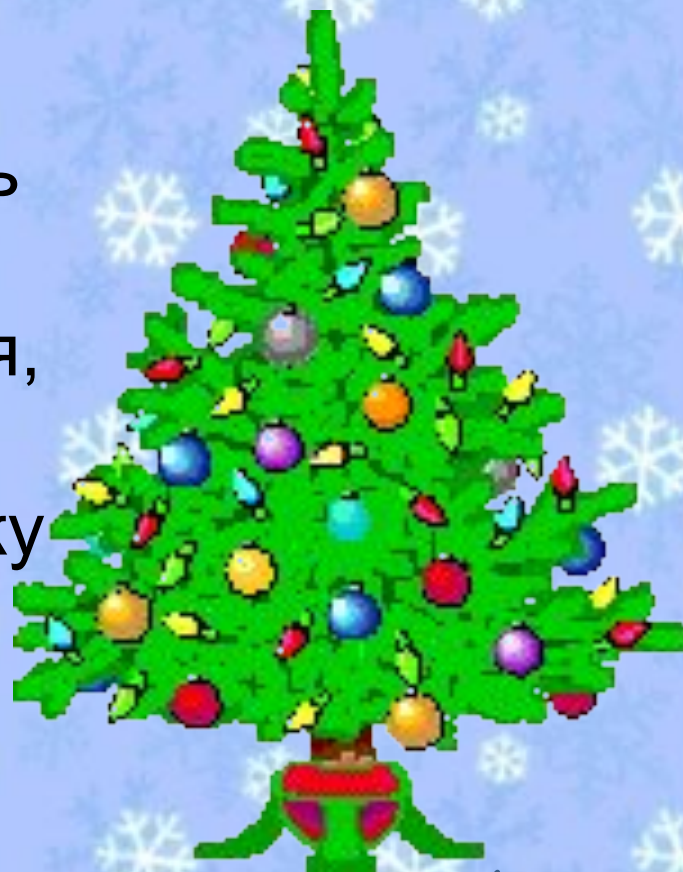
Также обратите внимание, чтобы зеленая красавица не заслоняла двери, ведущие в другие комнаты.






## Елка 30

Елку нельзя украшать игрушками, которые легко воспламеняются, также не следует обкладывать подставку под елкой обычной ватой.



## Елка 40

Искусственная елка  
вредна тем, что при ее  
горении искусственной  
елки выделяются  
очень вредные  
вещества.



# Гирлянда 10

На что необходимо  
обратить внимание  
перед покупкой  
гирлянды?



ответ

# Гирлянда 20

На что надо  
обратить  
внимание перед  
вешанием  
гирлянды на елку?



ответ

# Гирлянда 30

Какие ваши  
действия, если  
загорелась  
гирлянда?



ответ

# Гирлянда 40


Почему опасно тушить  
синтетическую елку  
водой?



ответ

# Гирлянда 10

Гирлянда должна иметь сертификат качества.  
Обратите внимание, на какую фирму выдан документ.



# Гирлянда 20


Обязательно проверяйте, нет ли оголенных проводов, любых повреждений на изделии или на упаковке. Никогда не вешайте на елку самодельные гирлянды.





# Гирлянда 30

Если загорелась электрогирлянда – отключите электричество, повалите елку на пол, чтобы пламя не перекинулось на занавески и обои, накиньте плотные одеяла, чтобы ограничить доступ кислорода к пламени, залейте водой.



# Гирлянда 40

Тушить синтетическую елку водой может быть опасно из-за возможного разброса искр расплавленных материалов.



# Пиротехника 10

Где можно  
покупать  
пиротехнические  
изделия:  
хлопушки,  
фейерверки,  
петарды?  
Почему?




ОТВЕТ

# Пиротехника 20

И так пиротехника в действии. На что обратить внимание? Что надо сделать перед запуском пиротехники?



ОТВЕТ



# Пиротехника 30

Что необходимо сделать, если при несоблюдении правил безопасности произошел пожар ?  
Что вы должны сообщить по телефону для вызова пожарных?



ОТВЕТ

# Пиротехника 40



- Самой частой травмой, получаемой при использовании петард, хлопушек и бенгальских огней, являются ожоги. Как вы думаете, почему при любой степени ожога желательно охладить тело холодной водой?

ОТВЕТ




# Пиротехника10

Покупайте их только в  
специализированных  
магазинах или отделах.  
Наличие чека  
обязательно.



# Пиротехника 20


Прежде чем запускать, обязательно прочитайте инструкцию еще раз, чтобы как следует разобраться: у каждого изделия есть свои особенности, поэтому нужно быть предельно внимательными.





# Пиротехника 30

При обнаружении признаков загорания – немедленно вызовите пожарных. Сообщите точный адрес, что и где горит.



# Пиротехника 40

При любой степени ожога желательно охладить тело холодной водой. Это поможет и приостановить ожоговые процессы, и притупить боль.





Пусть всё, что  
в **НОВЫЙ ГОД**  
ты загадаешь,  
Скорее сбудется и  
счастье принесет,  
Чтоб был веселым,  
радостным, хорошим  
Еще один твой  
**САМЫЙ ЛУЧШИЙ**  
**ГОД!**



**С НАСТУПАЮЩИМ  
НОВЫМ ГОДОМ !**

