

МИНОБОРНАУКИ РОССИИ

ФГБОУ ВПО

РЫБИНСКИЙ ГОСУДАРСТВЕННЫЙ АВИАЦИОННЫЙ ТЕХНИЧЕСКИЙ УНИВЕРСИТЕТ
имени П.А.СОЛОВЬЕВА

Социально-экономический факультет

Кафедра экономики, менеджмента и экономических информационных систем

КУРСОВАЯ РАБОТА

по дисциплине
«ЭКОНОМИКА ПРЕДПРИЯТИЯ»

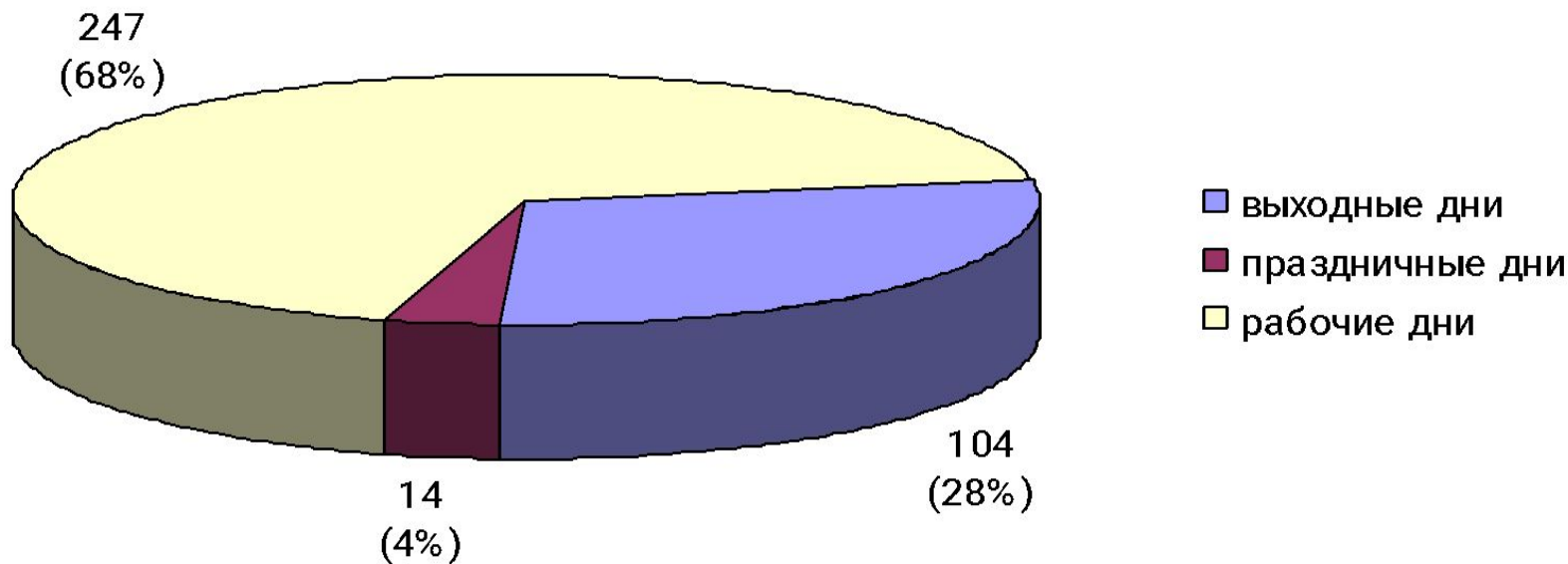
Вариант № 131234

Выполнил: студент группы ЭКБ1-13 Тельнов
А.С.

Руководитель: Кутимская М.
А.

Фонд рабочего времени

работника:

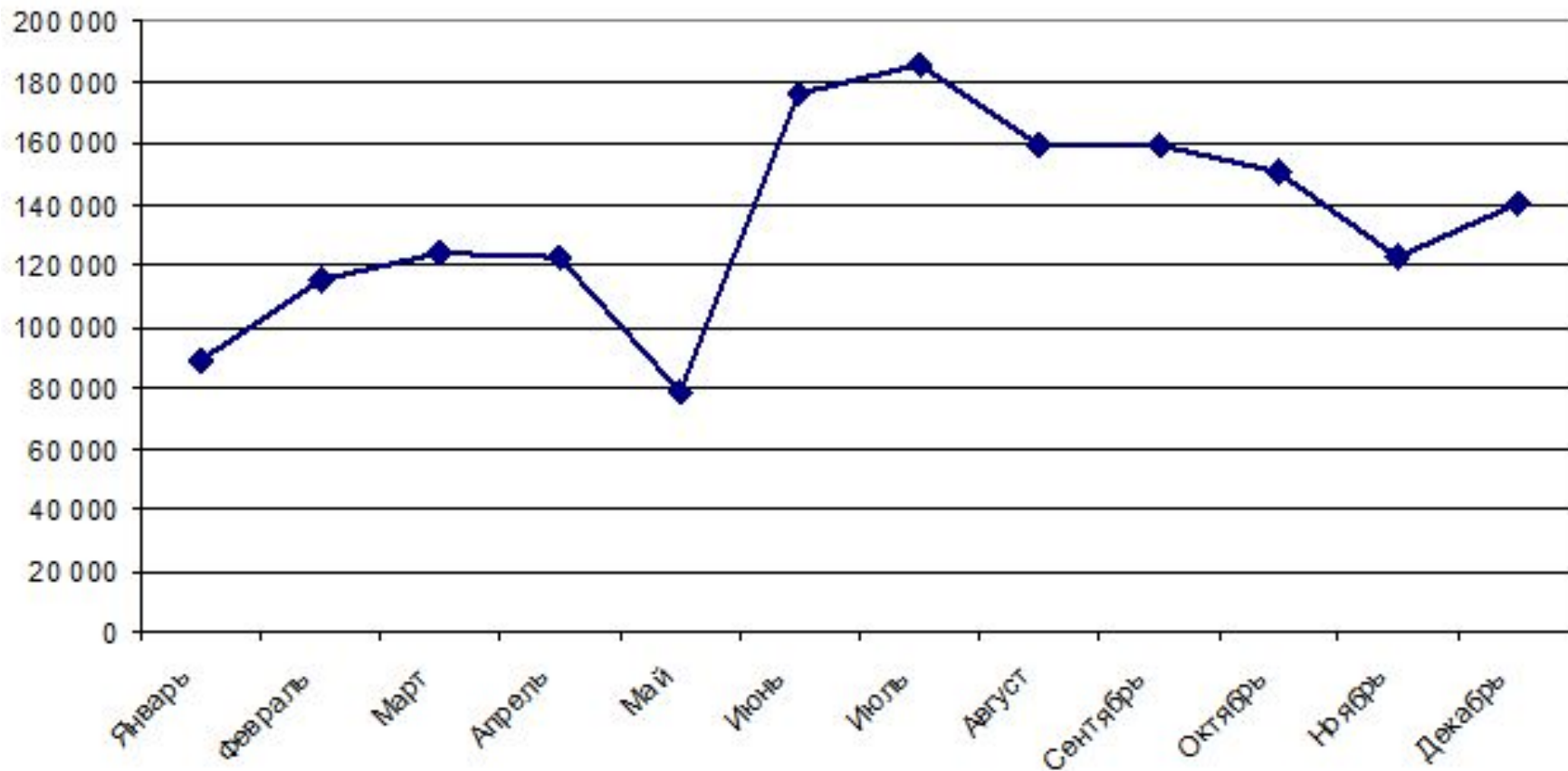


единицы оборудования:

Количество рабочих дней	247
Номинальный фонд рабочего времени (в часах)	3 942
Эффективный фонд рабочего времени (в часах)	2 934

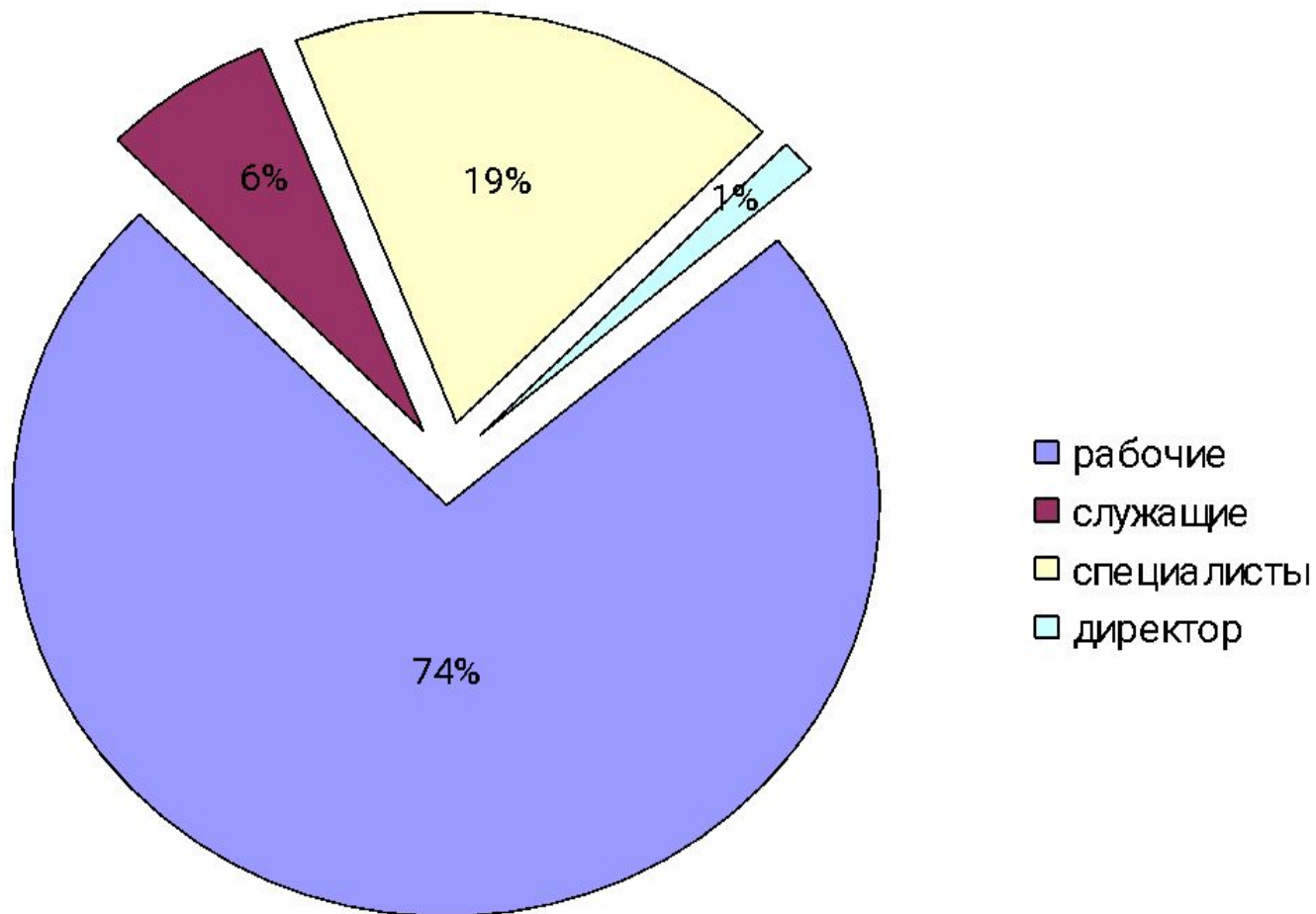
Помесячный график выполнения производственной программы

производственная программа на год: 1 623 480 шт.



Фонд оплаты труда по категориям работников

общий фонд оплаты труда: 34 591 739,45 руб.



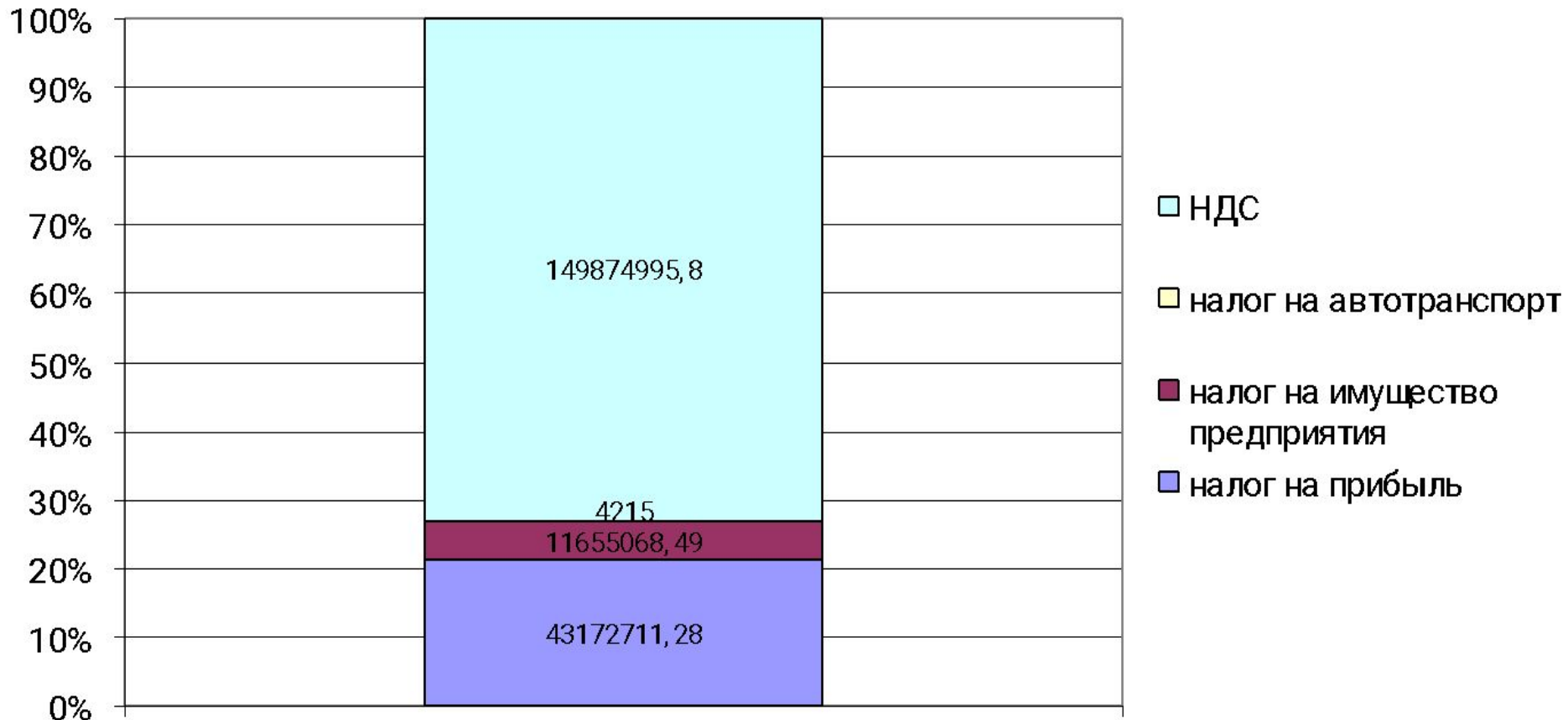
Структура себестоимости по статьям калькуляции

полная себестоимость: 952 669 915,90 руб.



Налоги

общая сумма: 85 107 912,27 руб.

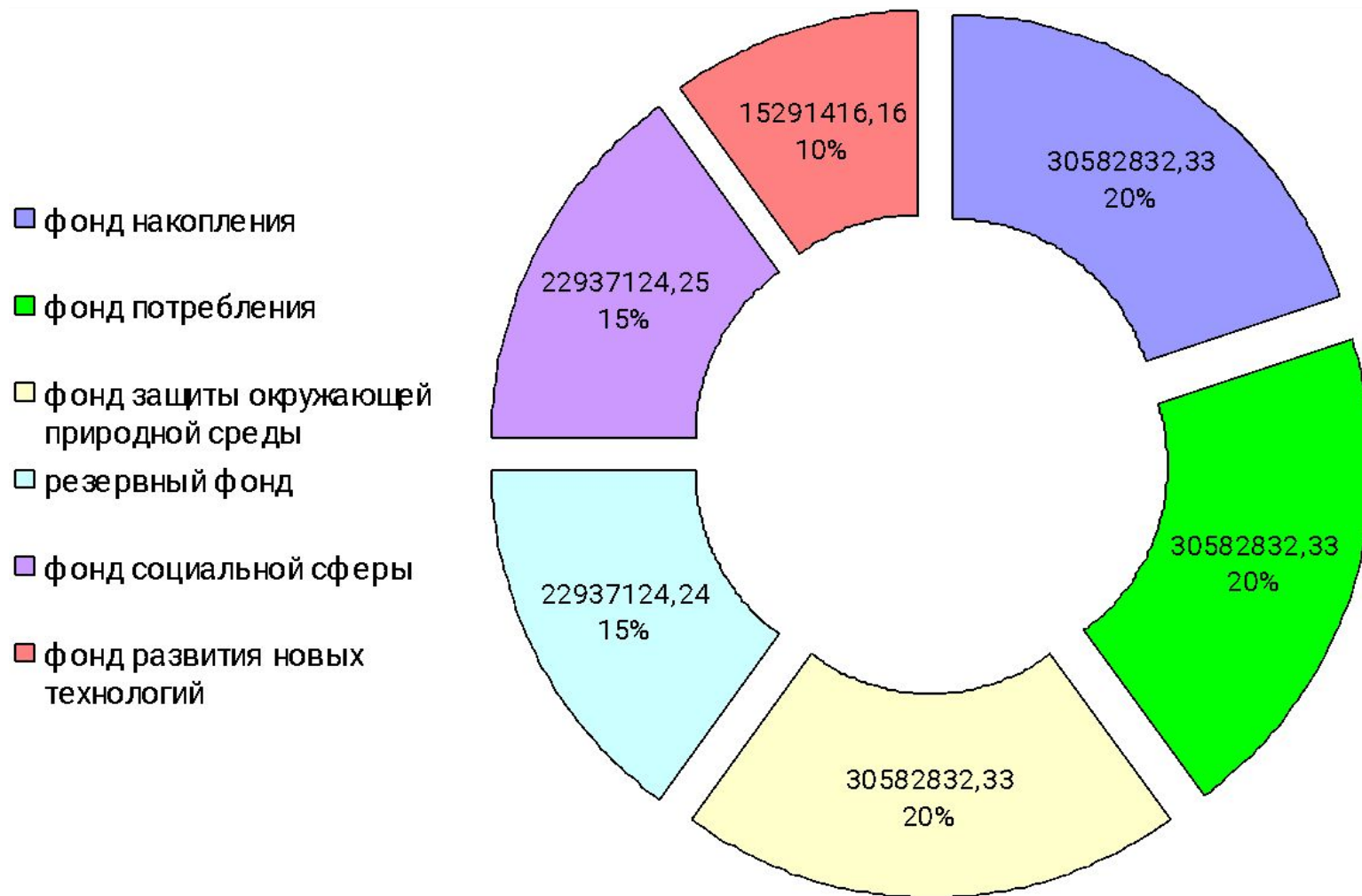


Основные показатели

Показатели	Сумма, руб.
Выручка	982 513 861,20
Прибыль предприятия	215 863 556,41
Прибыль после налогообложения	161 031 561,64
Чистая прибыль	152 914 161,64

Структура распределения чистой прибыли

чистая прибыль: 152 914 161,64 руб.



Показатели эффективности использования основных средств

○ Фондоотдача: 3530,41 (руб./руб.)

○ Фондовооруженность: 1646,75 (руб./чел.)

○ Фондоемкость: 0,0003 (руб./руб.)

○ Коэффициент экстенсивного использования
оборудования: 0,744

○ Коэффициент сменности: 1,49

○ Коэффициент капиталоемкости: 0,0018

Показатели эффективности использования оборотных средств



Коэффициент оборачиваемости: 8,6 (оборота)



Коэффициент загрузки оборотных средств:
0,12



Длительность одного оборота: 41,861 (дня)

Показатели эффективности использования персонала предприятия

Выработка продукции на одного рабочего в год в натуральных единицах: 12026 (шт.)

Выработка продукции на одного рабочего в год в стоимостных единицах: 7 278 014,94 (руб.)

Мероприятия по повышению эффективности предприятия

внедрение мероприятий по снижению материалоемкости

модернизация производства

введение ежемесячного технического осмотра оборудования

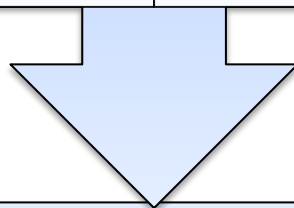
поиск альтернативных поставщиков материалов и комплектующих изделий

Поиск альтернативных поставщиков материалов и комплектующих изделий

цена нового поставщика

69,00 руб. за 1 кг.
металла

240,00 руб. за 1 кг. меди




экономический эффект

металл – 3 896 352,00
руб.


медь – 14 936 016,00 руб.

Введение ежемесячного технического осмотра оборудования

введение профилактики
(1 день в месяц)




снижение дней простоя
с 63 до 12 дней в год




увеличение эффективного
ФРВ до 3 750 часов,
повышения показателя тех.
готовности ОФ с 0,74 до
0,95

Модернизация производства


модернизация оборудования



снижение трудоемкости на
производство одной детали на 25%

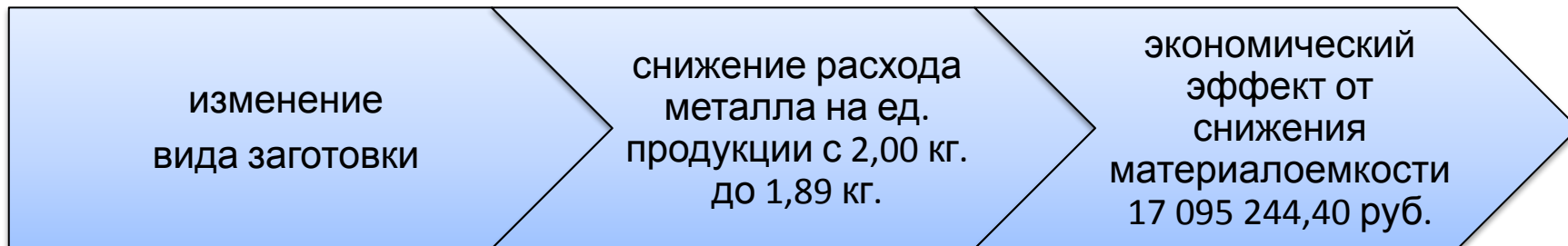


уменьшение нормы времени на
изготовление одной детали
с 0,15 ч. до 0,1125 ч.



увеличение
производственной программы
с 1 623 480 шт. до 2 766 667 шт.

Внедрение мероприятий по снижению материалоемкости



Итоговый эффект от предложенных мероприятий

себестоимость ед. продукции

- снижена на 9,36% до 344,34 руб.

производственная программа

- увеличена на 70,42% до 2 766 667 шт.

чистая прибыль

- выросла на 53,35% или 81 579 061,66 руб.