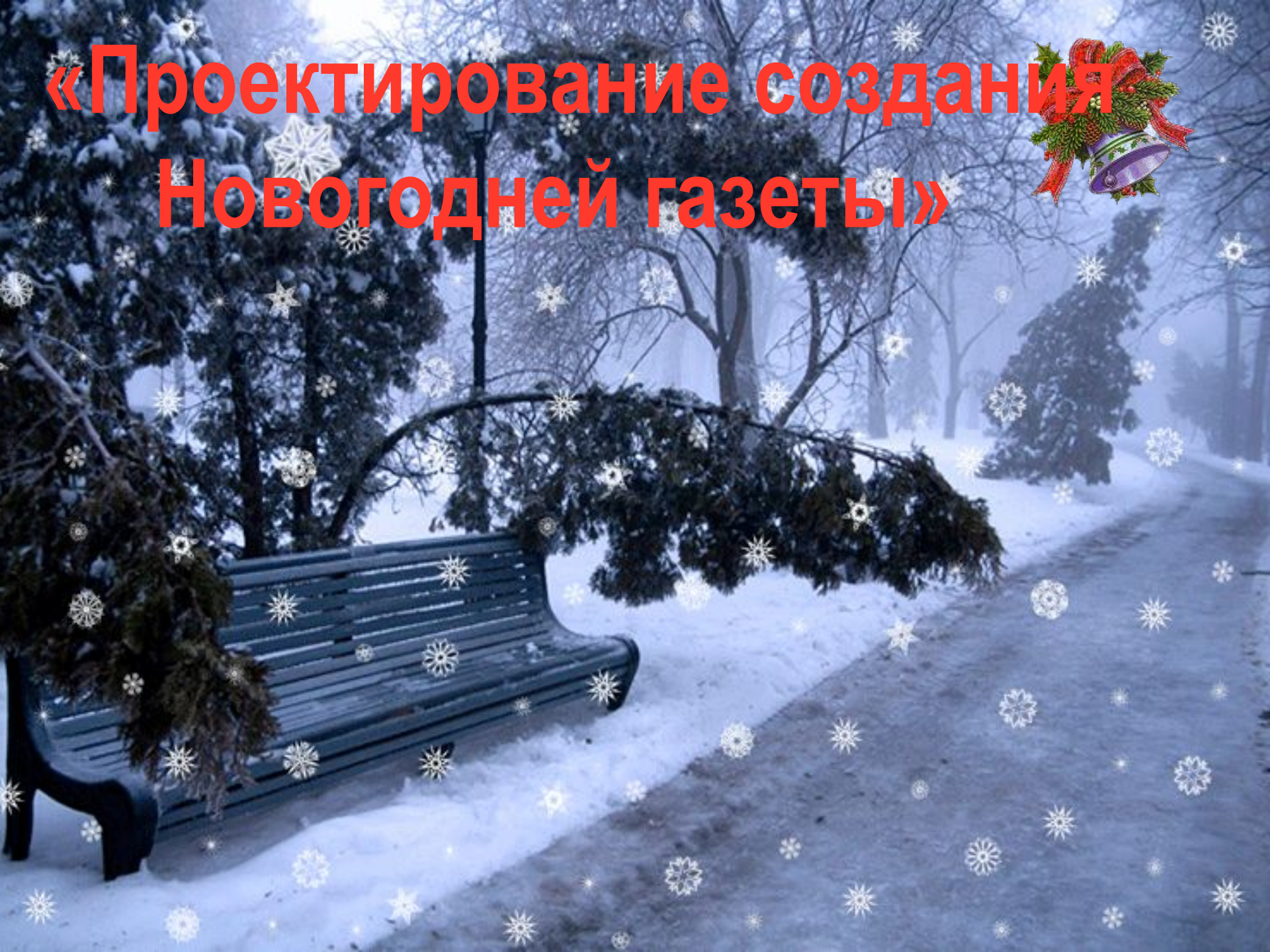


Занятия-проект



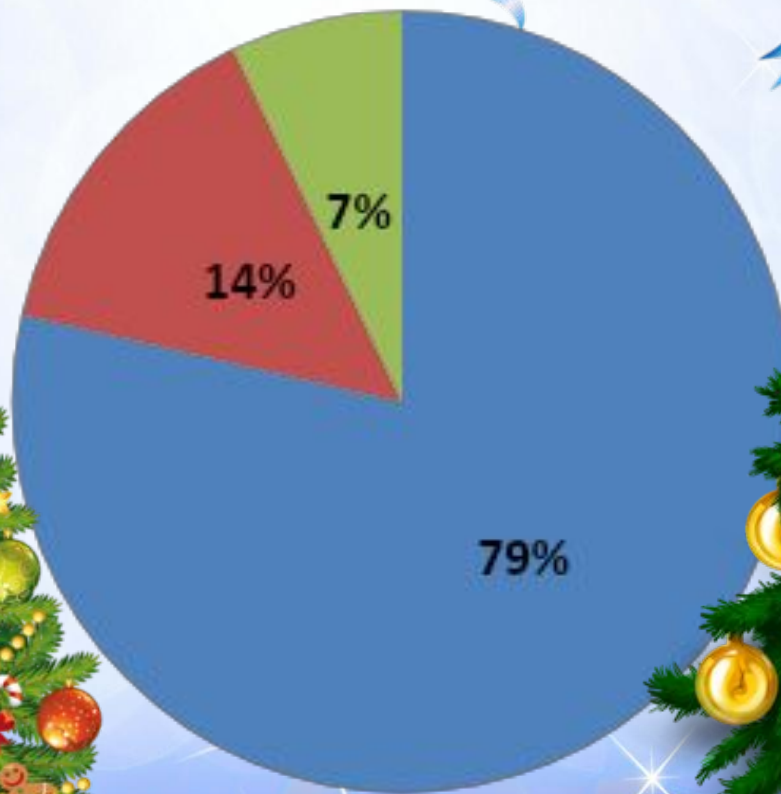
«Проектирование создания Новогодней газеты»



Диагностика

Устанавливают Ёлку на Новый Год

■ устанавливают живую ёлку ■ искусственную ■ не устанавливают ёлку



Проблема (основополагающий вопрос):

Как защитить хвойный лес от предновогодней вырубki, и какие существуют способы решения данной проблемы.

Вопросы:

- Для чего?
- Что мы имеем?
- Как мы можем помочь?
- Можем ли мы создать новогоднюю газету сами?



ЗАДАЧИ:

Узнать: откуда пришёл обычай встречать Новый год?

Изучить: какова история его появления в России?

Рассмотреть: способы защиты хвойных лесов.

Изготовить: новогоднюю газету своими руками.

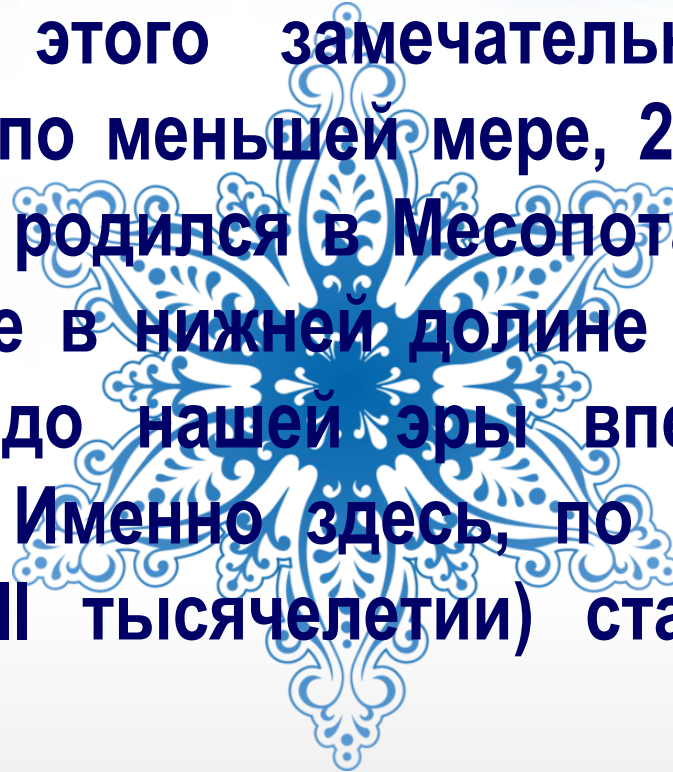


**Сообщения
обучающихся**



Откуда пришел обычай встречать Новый Год?

История этого замечательного праздника насчитывает, по меньшей мере, 25 веков. Обычай этот впервые родился в Месопотамии (Двуречье). Здесь, а также в нижней долине Нила в конце IV тысячелетия до нашей эры впервые родилась цивилизация. Именно здесь, по мнению ученых, впервые (в III тысячелетии) стали праздновать Новый год.





История появления Нового Года на Руси



На Руси Новый год отмечали 1 марта. В XIV веке Иоанн Васильевич III и Московский церковный собор постановил считать началом Нового года 1-е сентября согласно греческому календарю. Последний раз Новый год 1-го сентября был отпразднован на Руси с царской пышностью в 1698 году. Одевая каждого яблоком, царь называя каждого братом, поздравлял с Новым годом, с новым счастьем.

В 1699 году Пётр I, возвратившись из путешествия по Европе, специальным указом, повелел «впредь лета исчислять» с 1 января: «Поелику в России считают Новый год по-разному, с сего числа перестать дурить головы людям и считать Новый год повсеместно с первого января».



В 1700 году Пётр 1 издал указ «О праздновании Нового года»



«...А в знак доброго начинания и веселья поздравить друг друга с Новым годом, желая в делах благополучия и в семье благоденствия. В честь Нового года учинять украшения из елей, детей забавлять, на санках катать с гор...».

Вот так и пришел к нам Новый год, с елочными украшениями, огнями, кострами (которые Петр приказал устраивать по ночам с 1 по 7 января с помощью зажигания смоляных бочек), поскрипыванием снега на морозе, зимними детскими забавами - санками, лыжами, коньками, снежными бабами, Дедом Морозом, подарками...





ИСТОРИЯ НОВОГОДНЕЙ ЁЛКИ


Ёлка — неотъемлемый атрибут зимних праздников — также прибыла в Россию вместе с петровскими реформами.

Однако прибывшая «чужестранка» хоть и не сразу, но пустила корни в русской земле прочно — так, словно бы всегда тут росла: из веток, которыми украшались дома, выросло роскошное дерево в праздничном уборе.



**Елка -
символизирует
саму жизнь,
вечность,
красоту и
бессмертие.**





Обычай выделять из всех деревьев именно ёлку и украшать её на праздник родился у жителей Германии. Ёлку украшали яблоками – символом плодородия, орехами – символом надежды и яйцами – символом жизни.

В Индии – банановое дерево.
В Никарагуа – кофейное дерево.
Во Вьетнаме – персиковое дерево.
В Африке – баобаб.
В Китае – мандариновые деревья.
На Кубе и в Мексике – пальма.



Что наряжают в других странах





Запомни, доченька, что нет гаже праздника, чем Новый год!



ЁЛКА
ТОЖЕ
ХОЧЕТ
ЖИТЬ



ПОДАРИ СЕБЕ
ПРАЗДНИК,
А ЁЛКЕ
ЖИЗНЬ

О чём мечтает

**А ведь живую елку можно заменить
искусственной, это позволит сохранить тысячи
зелёных красавиц в лесу.**



Проявите изобретательность - сделайте креативную ёлку!



Пусть Новый
год
со счастьем
новым
Под сказку сна
к вам в дом
войдёт
И вместе с
запахом
еловым
Здоровья,
счастья
принесёт!



Изготовление новогодней газеты



стенгазету к Новому году

Идеи по оформлению

О чём пишут в стенгазете? О праздниках, важных событиях и датах. Часто стенгазеты выпускают ученики школ.


В стенгазете важны и содержание, и художественное оформление. Вначале создают макет. Прикинь на обычном листе бумаги, где у тебя будет заголовок, заметки, иллюстрации. Очень важно, чтобы композиция всей стенгазеты была уравновешена - заголовок не слишком крупный, заметки не слишком маленькие.

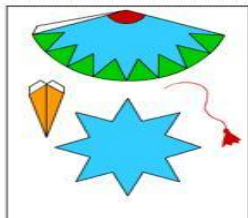
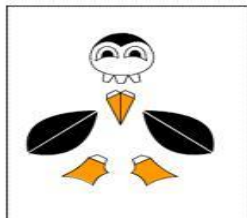

Теперь приступим к работе.

Этапы выполнения работы



1. Для стенгазеты берём лист ватмана формата А1
2. Оставим поля шириной 1,5 - 2 сантиметра.
3. Разметим место под заголовок.
3. Далее наметим, где будут рисунки и заметки, иллюстрации и фотографии.
4. Особое внимание нужно уделить цветовой гамме.
5. Подписать орган издания газеты. Дата выпуска.





ПРАВИЛА ТБ



Правила безопасного поведения







Спасибо за

ВЫВОДЫ

НОВОГОДНЯЯ ЁЛКА СИМВОЛИЗИРУЕТ ЖИЗНЬ, ВЕЧНОСТЬ, КРАСОТУ, БЕССМЕРТИЕ.

ВПЕРВЫЕ НАЧАЛИ УКРАШАТЬ ЕЛКУ В ГЕРМАНИИ

В 1700 году ПЕТР I ИЗДАЛ УКАЗ «О праздновании Нового года в России»

В РАЗНЫХ СТРАНАХ УКРАШАЮТ РАЗНЫЕ ДЕРЕВЬЯ НА НОВЫЙ ГОД.

ПОЛУЧИТЬ ИНФОРМАЦИЮ МОЖНО ИЗ ПЛАКАТОВ И ГАЗЕТ, ИМИ ЖЕ УКРАСИТЬ ЗАЛ, ЧТОБЫ НОВЫЙ ГОД БЫЛ ВОЛШЕБНЫМ, КРАСОЧНЫМ И ВЕСЁЛЫМ.

Изготовили новогоднюю газету своими руками.



*Когда наступит праздник-
Милый и чудесный новый год!
Пусть он будет ярким и
прекрасным,
Счастливой удачу принесёт!*

С Н О В Ы М Г О Л О Д О М !



Рефлексия





С Наступающим
Новым годом!