

Влад

Поём гласные с мелодией

А – О – у – И – Э –
Ы


Я – Е – Ю – Ё

Комплекс артикуляционной гимнастики для шипящих звуков


Окошечко



Прыжки



Чистим зубы




Качели



Часики



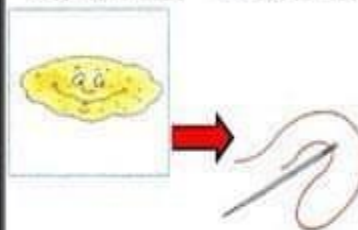
Блинчик



Иголочка



Блинчик - иголочка



Чашечка



Вкусное варенье



Орешки



Парашютик



Язык – силач!!!
Ставим рекорд по удержанию.
Держим сверху и в углах рта.



Медленно цокаем, потом грибок.

- «Грибок». Улыбнуться, присосать язык к небу, чтобы подъязычная связка натянулась («ножка гриба»). Удерживать в таком положении язык в течение 5-10 минут. Если так сделать не удастся, то вернитесь к упражнению «лошадка».

**Широко открою рот,
Будто щёлкну я вот-вот.
Присосу язык на нёбо,
Челюсть вниз — и вся учёба.**



Упражнение «Парус»



Лодочка под парусом
По реке плывёт.
На прогулку лодочка
Мальшей зовёт.

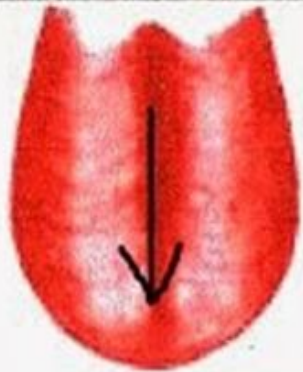
Описание. Улыбнуться, широко открыть рот, поставить язык за верхние зубы так, чтобы кончик языка крепко упирался в зубы. Удерживать 5 -10 секунд.

Обратите внимание!

Если предложить ребёнку пропеть звук «ЪІ», слегка надавливая кончиком языка на верхние зубы, то может получиться звук «л».

- ааааЛаааааЛааааЛ
- ээээЛээээээЛээээээЛ
- ыАААААААА ыАААААААААА ыАААААААА

III



Uu

uu

Ты молодец!

