

Тема : ***Набрасывание
раствора***

Нанесение раствора.

Раствор наносят вручную и механизированным способом.

**Вручную раствор набрасывают и намазывают. Набрасывание
выполняют**

кельмой, совком, соколом, ковшом.

Перед нанесением раствора стены увлажняют. Наносят раствор в разных положениях.

**На стены набрасывание
выполняют
приемами – «слево направо», и
«справо налево».**

**На потолок приемы набрасывания -
«от себя», «над собой», «через
голову».**

**Раствор должен укладываться на
поверхности в виде
«лепешки», а не комком.**

**Набирают порцию раствора ребром
лопатки «от себя.»**

Ручное
набрасыванием первого слоя



намазыванием второго слоя



Механизированное
(соплование
форсункой)



Ручное
набрасыванием первого слоя



намазыванием второго слоя



Механизированное
(соплование форсункой)

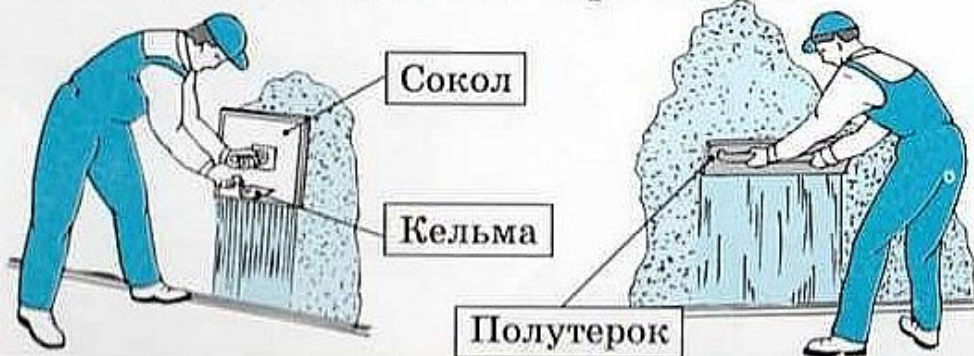


- **При выполнении броска работает не вся рука, а только кисть. Для этого следует сделать взмах лопаткой и резко ее остановить. Взмах должен быть не очень сильным, так как от резкого толчка раствор сильно разбрызгивается. Резкость взмаха зависит от густоты раствора и необходимой толщины наносимого слоя.**

Ручное набрасыванием первого слоя



намазыванием второго слоя



Механизированное (соплование форсункой)



Увлажнение основания



Набрасывание раствора

Набор на сокол



Захват кельмой



На уровне головы

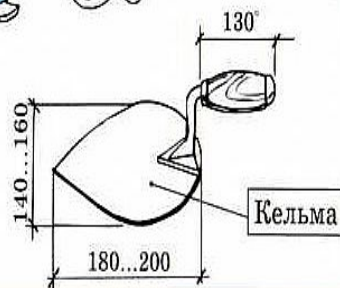
слева направо



справа налево



Соплование раствора форсункой



Сокол






a)



б)



в)



г)

