

# Мастер-класс

## Народные «куклы-закрутки»

**Автор:**  
**Учитель технологии**  
**Татьяна Семеновна Косачева**  
**МБОУ СОШ №6**  
**Город Ханты-Мансийск**

*В каждом крестьянском доме было много  
разных кукол  
Первое, что видел в своей люльке ребенок –  
куклу – закрутку  
Самодельные куклы были безликими*



# Самодельные куклы были безликими





# Календарь народной куклы






В России тьма традиций разных,  
Но о такой не грех узнать:  
Чтоб каждый месяц, каждый праздник  
С особой куклою встречать.



**Январь**

*Рождество. Новый год,*



*Окно радости*



*Веничек  
благополучия*



*Ангел*



*Коза*



# Февраль

## Приближение Масленицы



*Желаница февральская*



*Кукла Масленица*



*Лихоманки*

# *Март*

*Сороки, заклички весны,  
приближение времени сева*



*птички*



*Зерновуш  
ка*



*Кукла -  
Радость*



*Апрель  
Пасха*



*Кукла - Пасха*



*Веснянки*



*Веснянки*

**Июнь**  
**Ярило мокрый**



**Спиридон - Солнцеворот**



**Куколка на здоровье, счастье**



**Июль**  
**Купала**



**Кукла - Купавка**

**Август**  
*Время сбора урожая*



**Кукла -  
Жница**



# *Сентябрь*

## *Время свадеб*



*Древо  
мира*



*Куклы -  
Неразлучники*

**Октябрь**  
*Покров. Время хлопот по хозяйству.*



*Десятиручка*



# Ноябрь

## День Параскевы Пятницы



Параскева Пятница

Зольная  
кукла

*Декабрь*

*Приближение Рождества*



*Санница*



*Колыда  
а*



*Колыда*

# Для работы понадобится: материалы и оборудование





# **Правила техники безопасности при работе с иглами, булавками, ножницами**

Во время работы учащийся должен:

*Бережно относиться к своей работе и инструментам для работы;*

*Не брать иголки, булавки, в рот, не вкалывать их в одежду;*

*Для шитья вдевать в иглу нить не длиннее локтя;*

*Во время перерыва в работе вкалывать иголки и булавки в игольницу, ножницы класть на стол с сомкнутыми лезвиями;*

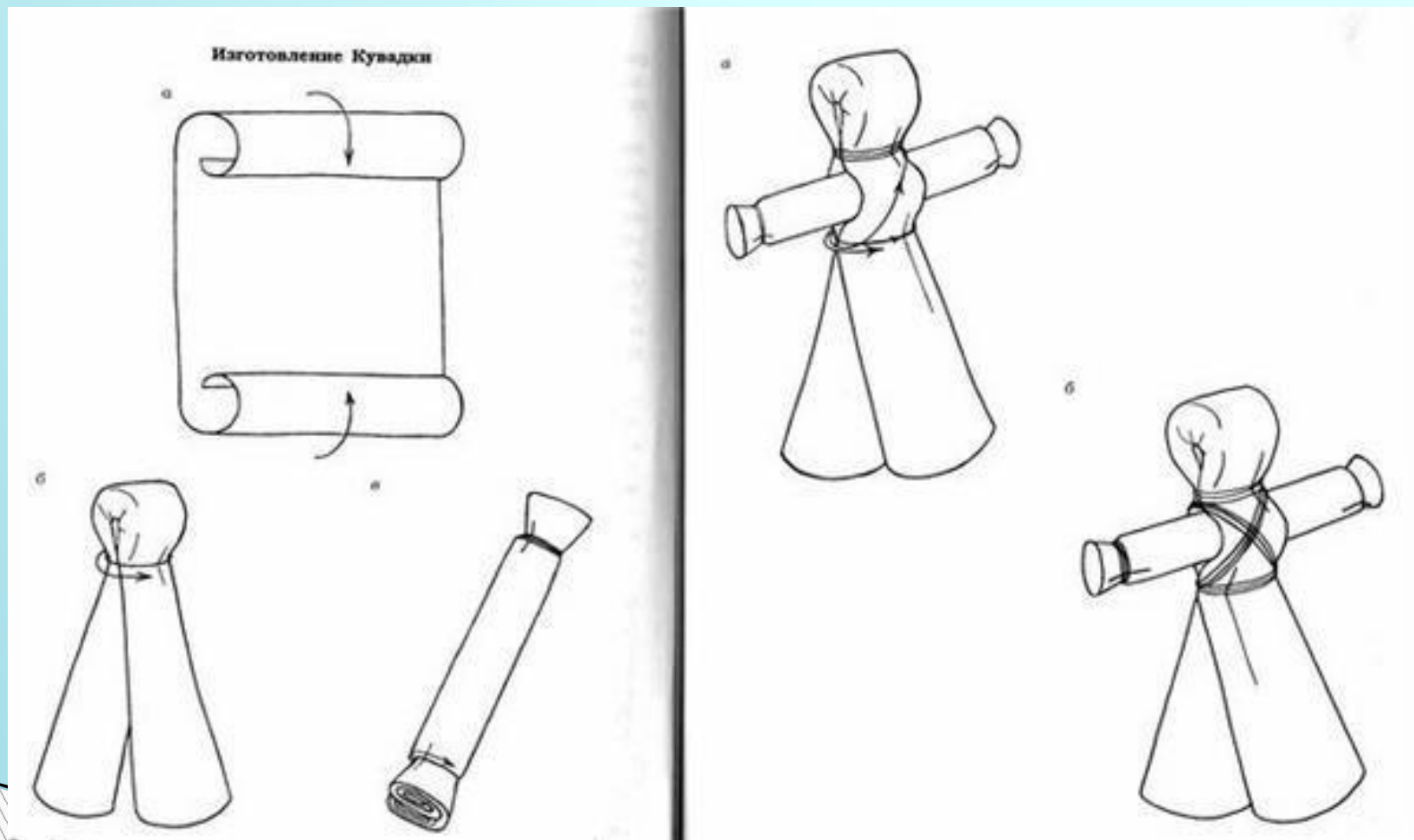
*передавать ножницы друг другу только с сомкнутыми лезвиями кольцами вперед;*

*Следить за тем, чтобы ножницы не падали на пол;*

*Не перекусывать нитку зубами и не отрывать ее руками;*

*Не размахивать ножницами.*

# Последовательность изготовления куклы
























# Готовое изделие





# Спасибо за внимание!!!

