



# ОКАЗАНИЕ ПЕРВОЙ ПОМОЩИ ПОСТРАДАВШИМ



# **УЧЕБНЫЕ ВОПРОСЫ**

- 1. Понятие «Первая помощь».  
Средства оказания первой  
помощи**
- 2. Основные правила и способы  
оказания первой помощи**

# ЛИТЕРАТУРА:

- Федеральный закон РФ от 21.11.2011 №323-ФЗ «Об основах охраны здоровья граждан в РФ»
- Приказ МЗСР РФ от 4.05.2012 г. №477н «Об утверждении перечня состояний, при которых оказывается первая помощь, и перечня мероприятий по оказанию первой помощи»
- Приказ Минздрава РФ от 15.02.2013 г. №70н «Об утверждении требований к комплектации лекарственными препаратами и медицинскими изделиями КИМГЗ для оказания первичной медико-санитарной и первой помощи по КИМГЗ»

# ЛИТЕРАТУРА:

- Первая помощь: Учебник для водителей. – М.:2009. – 176 с.
- Алгоритмы первой помощи: Учебное пособие для водителей. – М.: 2009. – 30 с.
- Оказание первой помощи пострадавшим: Памятка. – М.: 2016. – 92 с.
- Всё о первой помощи - <http://allfirstaid.ru/>

**ПЕРВЫЙ ВОПРОС**

**ПОНЯТИЕ**

**«ПЕРВАЯ ПОМОЩЬ»**

**Федеральный закон  
от 21 ноября 2011 г. №323-ФЗ  
"Об основах охраны  
здоровья граждан в  
Российской Федерации"**



**Первая помощь до оказания медицинской помощи оказывается гражданам при несчастных случаях, травмах, отравлениях и других состояниях и заболеваниях, угрожающих их жизни и здоровью...**

# ПРАВА И ОБЯЗАННОСТИ ПО ОКАЗАНИЮ ПЕРВОЙ ПОМОЩИ

**ОБЯЗАНЫ**

**МВД**



**ГПС**



**АСС (АСФ)**



**Иные лица в соответствии с ФЗ**

**ИМЕЮТ ПРАВО**

**Водители и другие лица**



**при наличии подготовки и навыков**

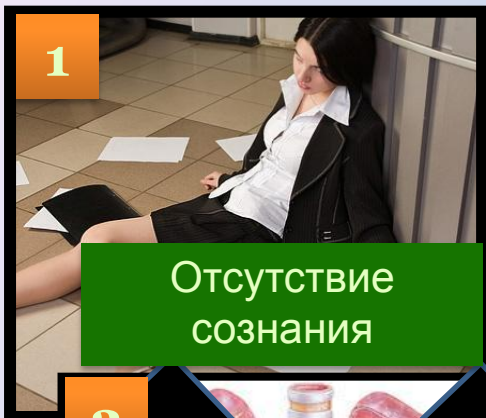
**Приказ Минздравсоцразвития России от  
04.05.2012 №477н "Об утверждении  
перечня состояний, при которых  
оказывается первая помощь, и перечня  
мероприятий по оказанию первой  
помощи"**

- перечень состояний, при которых оказывается первая помощь, согласно приложению №1;
- перечень мероприятий по оказанию первой помощи согласно приложению №2.



# Перечень состояний, при которых оказывается первая помощь

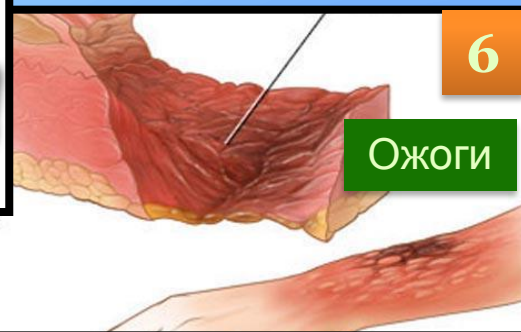
(приложение №1 Пр. Минздравсоцразвития от 4.05.2012 г. №477н)



Отравления



Обморожени  
я



# ПЕРЕЧЕНЬ МЕРОПРИЯТИЙ ПЕРВОЙ ПОМОЩИ

(приложение №2 Пр. Минздравсоцразвития от 4.05.2012 г. №477н)

1

Оценка обстановки и  
обеспечение безопасных  
условий для оказания первой  
помощи



2

Вызов скорой  
помощи

	Билайн	Мегафон	МТС	Теле-2
экстренный вызов	112	112	-	112
01, пожарная служба	112 1	112 1	88153701111	112 1
	*31 #01	*31 #01		*31 #01
02, милиция	112 2	112 2	88153702111	112 2
	*31# 02	*31# 02		*31# 02
03, скорая медицинская помощь	112 3	112 3	88153703111	112 3
	*31# 03	*31# 03		*31# 03

# ПЕРЕЧЕНЬ МЕРОПРИЯТИЙ ПЕРВОЙ ПОМОЩИ

3

Определение  
наличия сознания



Что с Вами?  
Как вы себя чувствуете?



4

Мероприятия по восстановлению  
проходимости верхних  
дыхательных путей и определению  
признаков жизни

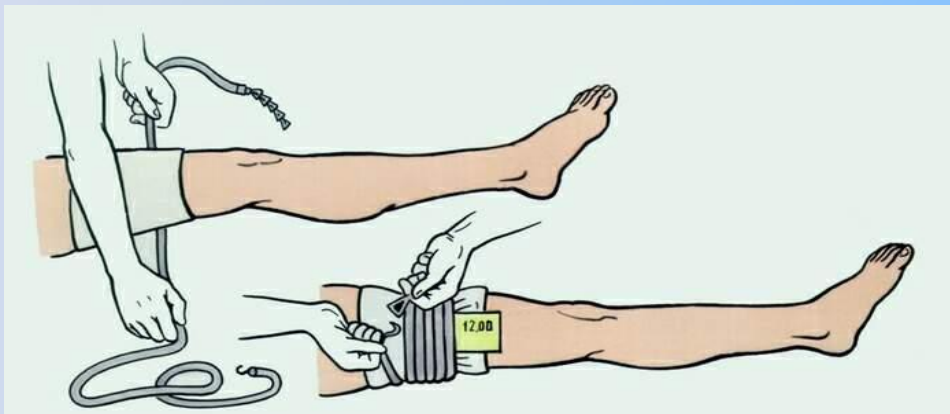
# ПЕРЕЧЕНЬ МЕРОПРИЯТИЙ ПЕРВОЙ ПОМОЩИ

5

Сердечно-  
легочная  
реанимация



6. Поддержание проходимости дыхательных путей

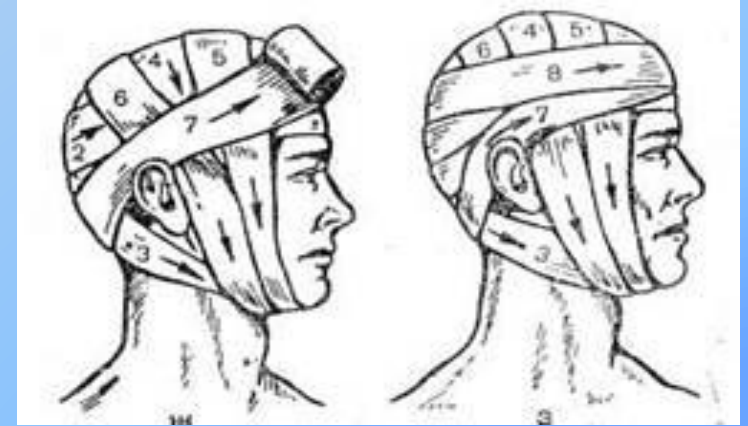


7.

Обзорный осмотр и  
остановка наружного  
кровотечения

# ПЕРЕЧЕНЬ МЕРОПРИЯТИЙ ПЕРВОЙ ПОМОЩИ

8. Подробный осмотр пострадавшего в целях выявления травм, поражений и оказание первой помощи в случае их выявления



9. Придание пострадавшему оптимального положения

10. Контроль состояния пострадавшего

11. Передача бригаде скорой медицинской помощи

# ЗАЩИТА ОТ ОТВЕТСТВЕННОСТИ ЗА ПРИЧИНЕНИЕ ВРЕДА ПРИ ОКАЗАНИИ ПЕРВОЙ ПОМОЩИ



**Часть 1, Статья 39.  
«Крайняя  
необходимость»**



**Статья 2.7.  
«Крайняя  
необходимость»**

# **СРЕДСТВА ОКАЗАНИЯ ПЕРВОЙ ПОМОЩИ**



# **Комплект индивидуальный КИМГЗ**



укомплектован в соответствии с **приказом Минздрава России от 15 февраля 2013г. N 70н «Об утверждении требований к комплектации лекарственными препаратами и медицинскими изделиями Комплекта индивидуального медицинского гражданской защиты (КИМГЗ) для оказания первичной медико-санитарной помощи и первой помощи.»**, вступившим в силу 01.05.2013г.

**КИМГЗ** - предназначен для обеспечения личного состава формирований и населения при выполнении ими мероприятий по оказанию первой помощи пострадавшим, выполняющим задачи в районах возможных ЧС.




<b>№ п/п</b>	<b>Вложения</b>	<b>Назначение</b>	<b>Вид упаковки</b>
<b>1</b>	<b>Устройство для проведения искусственного дыхания «рот-устройство-рот»</b>	<b>Изделие для искусственной вентиляции легких</b>	<b>Пакет</b>
<b>2</b>	<b>Жгут кровоостанавливающий матерчато-эластичный</b>	<b>Кровоостанавливающее изделие</b>	<b>Пакет</b>
<b>3</b>	<b>Пакет перевязочный медицинский стерильный</b>	<b>Перевязочное средство</b>	<b>Индивидуальная герметичная упаковка</b>
<b>4</b>	<b>Салфетка антисептическая из нетканого материала с перекисью водорода</b>	<b>Средство для дезинфекции</b>	<b>Индивидуальная герметичная упаковка</b>
<b>5</b>	<b>Средство перевязочное гидрогелевое противоожоговое стерильное с охлаждающим и обезболивающим действием</b>	<b>Перевязочное средство</b>	<b>Индивидуальная герметичная упаковка</b>
<b>6</b>	<b>Лейкопластырь</b>	<b>Перевязочное средство</b>	<b>Пачка картонная</b>
<b>7</b>	<b>Перчатки медицинские нестерильные, смотровые</b>	<b>Средство индивидуальной защиты</b>	<b>Пакет</b>
<b>8</b>	<b>Маска медицинская нестерильная</b>	<b>Средство индивидуальной защиты</b>	<b>Пакет</b>
<b>9</b>	<b>Салфетка антисептическая из нетканого материала спиртовая</b>	<b>Средство для дезинфекции</b>	<b>Индивидуальная герметичная упаковка</b>
<b>10</b>	<b>Средство перевязочное гемостатическое стерильное с аминокaproновой кислотой (не менее 6 см x 10 см)</b>	<b>Перевязочное средство</b>	<b>Индивидуальная герметичная упаковка</b>
<b>11</b>	<b>Средство перевязочное гемостатическое стерильное на основе цеолитов или алюмосиликатов кальция и натрия или гидросиликата кальция (не менее 50 г)</b>	<b>Кровоостанавливающее изделие</b>	<b>Пакет</b>
<b>12</b>	<b>Средство перевязочное гидрогелевое для инфицированных ран стерильное с антимикробным и обезболивающим действием</b>	<b>Антимикробное средство</b>	<b>Туба</b>
<b>13</b>	<b>Салфетка из нетканого материала с раствором аммиака</b>	<b>Средство для стимуляции дыхания</b>	<b>Индивидуальная герметичная упаковка</b>
<b>14</b>	<b>Кеторолак, таб. 10мг</b>	<b>Противоболевое средство</b>	<b>Контурная ячейковая упаковка</b>

# Средства для иммобилизации и перевязки

## Штатные

## Подручные

### для иммобилизации



### для наложения повязок



таким образом  
**ПЕРВАЯ ПОМОЩЬ**

**до оказания медицинской помощи оказывается  
гражданам при несчастных случаях, травмах,  
отравлениях и других состояниях и  
заболеваниях, угрожающих их жизни и  
здоровью**

**В ОБЪЕМЕ И ПОРЯДКЕ !!!**

**определенном Перечне мероприятий по оказанию  
первой помощи**

**без применения медицинских препаратов и приемов  
медицинской помощи!!!**

**любыми средствами, в том числе и подручными.**

## **ВТОРОЙ ВОПРОС**

**Основные правила и  
способы оказания  
первой помощи**

# Правила иммобилизации (обездвиживания)

*Транспортная иммобилизация проводится при необходимости экстренного перемещения (транспортировки) пострадавшего в безопасное место или в медицинское учреждение.*



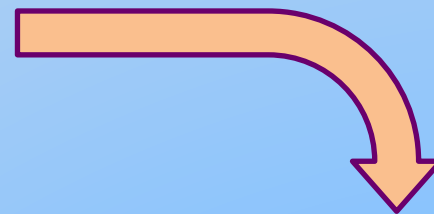
**Иммобилизация  
выполняется с  
обездвиживанием двух  
соседних суставов,  
расположенных выше и  
ниже места перелома.**



При открытых переломах  
останови наружное  
кровотечение.



Наложи на рану  
асептическую повязку.





Обеспечь неподвижность  
места переломов костей  
поверх одежды.

## ПП ПРИ ПЕРЕЛОМАХ

Укутай пострадавшего  
теплым одеялом,  
одеждой.

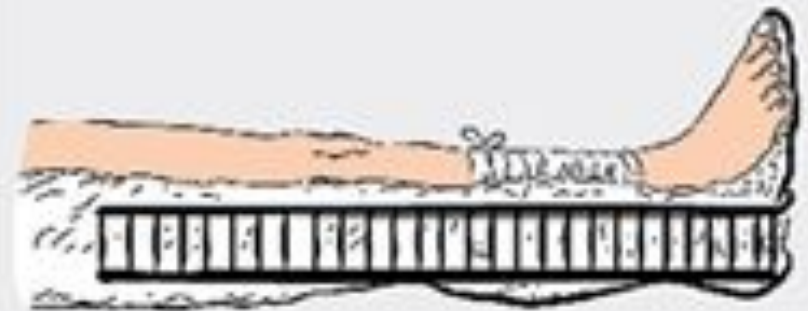
Положи холод на повязку  
над раной  
(на больное место)



**2**

Острые края и углы шин из подручных средств должны быть сглажены. Шину после наложения необходимо зафиксировать бинтами или пластырем. Шину при закрытых переломах (без повреждения кожи) накладывают поверх одежды.

Шину на всем протяжении (исключая уровень перелома) прикрепить к конечности бинтом, плотно, но не очень туго, чтобы не нарушалось кровообращение. При переломе нижней конечности шины накладывают с двух сторон.

**4**

При отсутствии шин или подручных средств поврежденную ногу можно обездвижить, прибинтовав ее к здоровой ноге, а руку - к туловищу.





таким образом  
СВОЕВРЕМЕННО И ПРАВИЛЬНО  
ОКАЗАННАЯ ПЕРВАЯ ПОМОЩЬ

**значительно повышает вероятность сохранения жизни и здоровья пострадавшего.**

**Однако, при оказание первой помощи необходимо учитывать вид, характер и степень поражений и травмирования пострадавших, их количество и примерное время передачи пострадавших медицинским сотрудникам.**

# **ЗАКЛЮЧЕНИЕ**

**ПЕРВАЯ ПОМОЩЬ ДОЛЖНА  
БЫТЬ ОКАЗАНА!!!**

**но в допустимом объеме и в установленном  
порядке с учетом складывающейся  
обстановки.**

**Только в таком случае она может быть  
полезна для пострадавшего и не повлечет  
преследования для оказывающего первую  
помощь.**

**Это достигается развитием навыков оказания  
первой помощи на практических занятиях.**



Спасибо за внимание!  
Спасибо за внимание!