The background features a soft, light green gradient with several bright, circular sunburst effects. Green leaves with detailed vein patterns are scattered around the edges, appearing to be part of a tree branch. The overall aesthetic is fresh and natural.

**Дидактическая игра для
дошкольников:
«Природа»**

Оглавление

- 1 Живая и неживая природа
- 2 Какие деревья вы знаете?
- 3 Какие животные обитают в лесу?
- 4 Чьи это следы?
- 5 Чем питаются животные?
- 6 Загадки про птиц
- 7 Кто где живет?
- 8 Правила поведения в лесу

Живая и неживая природа

живая

неживая



Какие деревья вы знаете?

Лиственничные

Береза

Дуб

Клён

Рябина

Хвойные

Ель

Сосна




Какие животные обитают в лесу?



Чьи это следы?



Чем питаются животные?



Загадки про птиц

Красногрудый, чернокрылый,
Любит зёрнышки клевать,
С первым снегом на рябине
Он появится опять.

Эта птица никогда
Не строит для себя гнезда.
Соседкам яйца оставляет
И о птенцах не вспоминает.



Прилетает к нам с теплом,
Путь, проделав длинный,
Лепит домик под окном
Из травы и глины.

За сорок букв у птицы кличка,
Догадитесь, что за птичка?
В гнездах шарит ловко
Пестрая воровка.

Кто без нот и без свирели
Лучше всех выводит трели,
Голосистее, нежней.
Кто же это?

Птичка-невеличка, ножки имеет,
А ходить не умеет.
Хочет сделать шажок –
Получается прыжок.

Кто где живет?



Правила поведения в лесу



Не загрязняй природу,
убирай за собой мусор.



Не лови лесных обитателей.
Помни, что на природе ты в гостях.



Не шуми в лесу,
не пугай его жителей.



Не разводи костры в неполюженных местах и без присмотра взрослых.



Не собирай и не ешь
неизвестные ягоды и грибы.



Не разоряй дупла и гнёзда.



Не вырывай растения с корнями.
Не губи красоту живой природы.



Не разрушай муравейники
и норки.



Не трогай и не забирай домой
зверей и насекомых.



Не ломай ветки и не обдирай кору.
Ничего не вырезай на деревьях.