

**ПРИВЕТ!**

**Предлагаю тебе пройти тренажер по грамотности для того чтобы  
ИСКЛЮЧИТЬ ОШИБКИ В ПИСЬМЕННЫХ И УСТНЫХ КОММУНИКАЦИЯХ.**



**Изучи**

**ИНСТРУКЦИЮ**


# ИНСТРУКЦИЯ

Кнопки навигации:

ВПЕРЕД

НАЗАД

Обозначение вопросов:



Здесь!

проверить свои знания,  
особенно в финансовых

получить практические задания,  
чтобы «продвинуться».

ИЗУЧИТЬ  
ПРАВИЛА

ПЕРЕЙТИ К  
ЗАДАНИЯМ

# ПРАВИЛА

Изучи их, если хочешь безошибочно ответить на задания тренажера

Морфологические нормы  
существительных

Морфологические нормы  
числительных

Синтаксические нормы  
русского языка

Синтаксические нормы  
русского языка

Правила пунктуации.  
Постановка запятой

Правила пунктуации.  
Постановка тире

Правила написания частицы НЕ

Правила написания Н/НН

Чередование гласных в корнях

Правописание -ТЬСЯ и -ТСЯ в  
глаголах

Правописание –Е и –И в безударных,  
личных окончаниях глаголов

Правила написания предлогов



ерить свои знания,  
в финансовых  
зные  
ы по темам,  
одтянуть».

**ПЕРЕЙТИ К  
ЗАДАНИЯМ**



**Выбери вариант ударения,  
соответствующий норме.**

**Клики на верный вариант**

**средства**

**срЕдства**

# МОЛОДЕЦ!

## Переходи далее

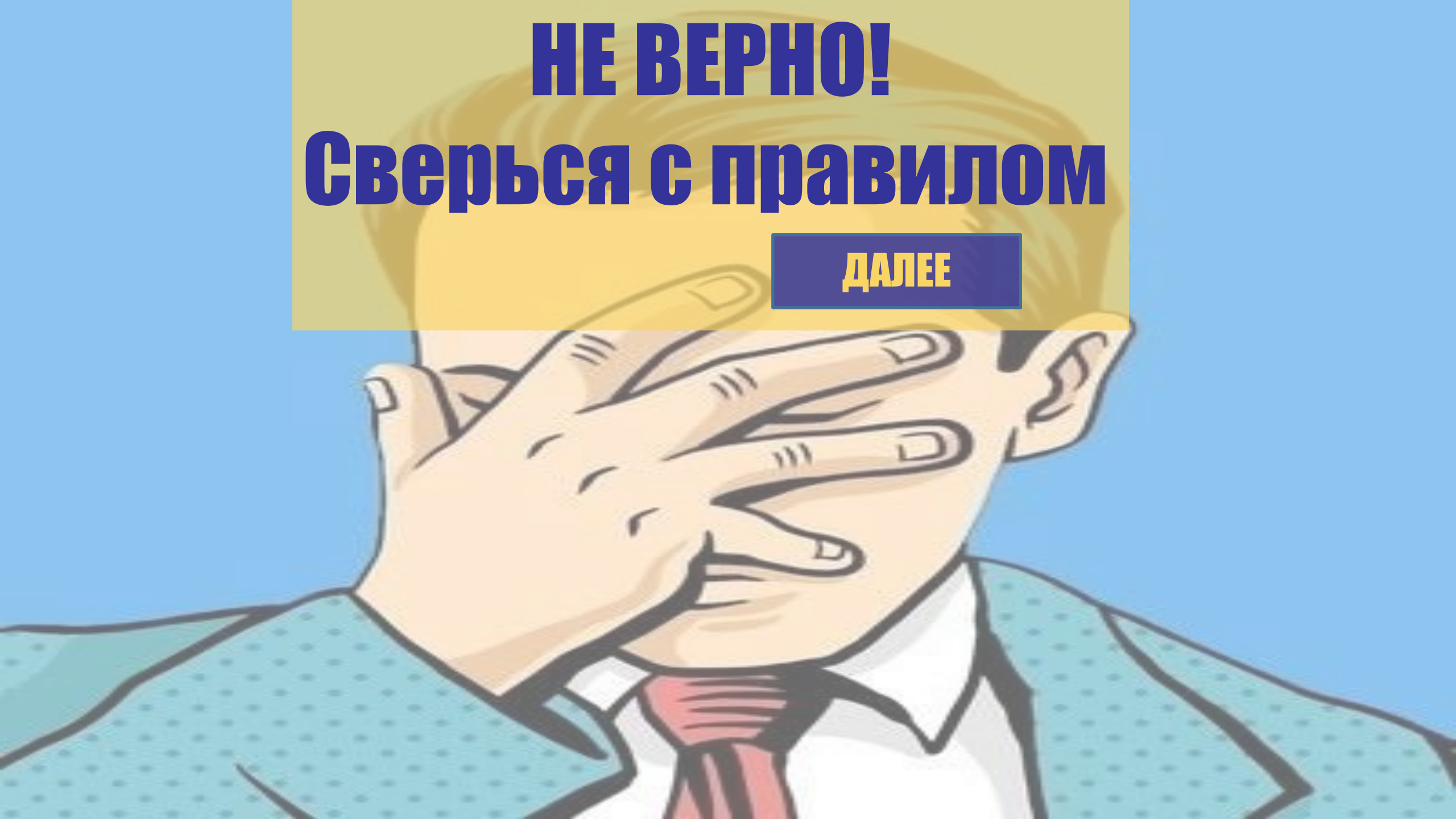
ВПЕРЕД





**НЕ ВЕРНО!**  
**Сверься с правилом**

**ДАЛЕЕ**



# Правила постановки ударения в именах существительных

1. Слова иноязычного происхождения, как правило, в русском языке сохраняют место ударение, какое они имели в языке – источнике.
2. В словах, обозначающих меры длины и оканчивающиеся на -МЕТР, ударение падает на последний слог
3. В сложных словах со второй частью -ПРОВОД при общем значении «приспособлении для транспортировки какого-либо вещества или энергии», ударение падает на корень -ВОД-  
Исключения: электропрОвод, электропрИвод
4. В словах, оканчивающихся на -ЛОГ, ударение падает, как правило, на последний слог
5. В некоторых существительных ударение является неподвижным и остается на корне во всех падежах  
Пример: аэропОрт – аэропОрты, тОрт – тОрты, крАн – крАны, бухгАлтер – бухгАлтеров

Слова, которые поставят в тупик любого. Просто запомни их 😊

балОванный

звонИт

Иконопись

баловАть

знаМение

Искра

вероисповЕдание

зубчАтый

квартАл

гЕнезис

закУпорить

мАркетинг

граффИти

инженЕрия

обеспЕчение

жалюзи

квартАл

озорничАть

К ПРАВИЛАМ

ВПЕРЕД



**Выбери вариант ударения,  
соответствующий норме.**

**Клики на верный вариант**

**квартАл**

**квАртал**



# МОЛОДЕЦ!

## Переходи далее

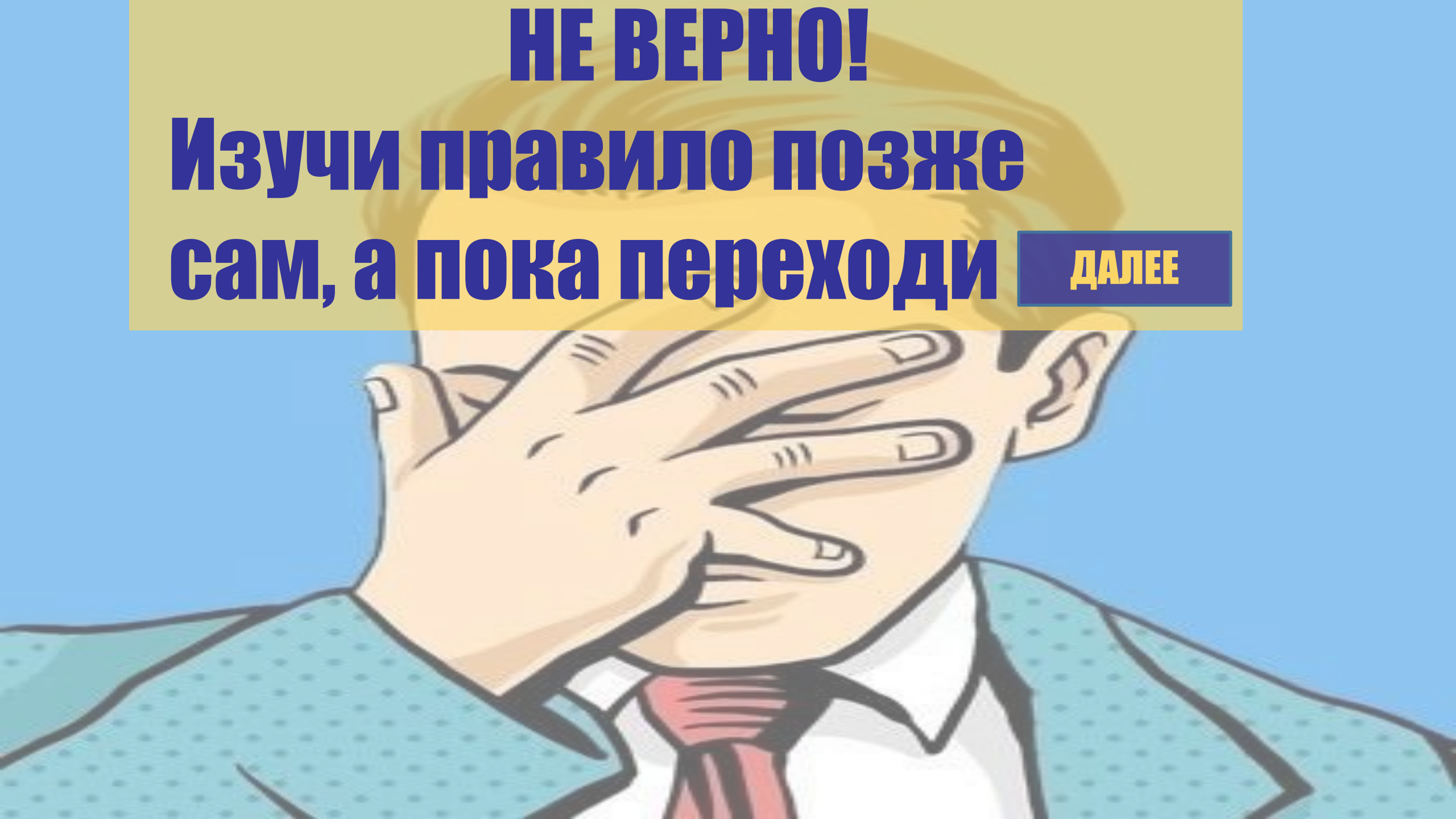
ДАЛЕЕ



**НЕ ВЕРНО!**

**Изучи правило позже  
сам, а пока переходи**

**ДАЛЕЕ**



# Правила постановки ударения в именах существительных

1. Слова иноязычного происхождения, как правило, в русском языке сохраняют место ударение, какое они имели в языке – источнике.
2. В словах, обозначающих меры длины и оканчивающиеся на -МЕТР, ударение падает на последний слог
3. В сложных словах со второй частью -ПРОВОД при общем значении «приспособлении для транспортировки какого-либо вещества или энергии», ударение падает на корень -ВОД-  
Исключения: электропрОвод, электропрИвод
4. В словах, оканчивающихся на -ЛОГ, ударение падает, как правило, на последний слог
5. В некоторых существительных ударение является неподвижным и остается на корне во всех падежах  
Пример: аэропОрт – аэропОрты, тОрт – тОрты, крАн – крАны, бухгАлтер – бухгАлтеров


**Слова, которые поставят в тупик любого. Просто запомни их 😊**

балОванный  
баловАть  
вероисповЕдание  
гЕнезис  
граффИти  
жалюзи

звонИт  
знаМение  
зубчАтый  
закУпорить  
инженЕрия  
квартАл

Иконопись  
Искра  
квартАл  
мАркетинг  
обеспЕчение  
озорничАть

**ДАЛЕЕ**



**Выбери вариант соответствующий  
морфологической норме  
существительных.**

**В нашем университете работают известные ...**

**Клики на верный вариант**

**профессоры**

**профессора**

# МОЛОДЕЦ!

## Переходи далее

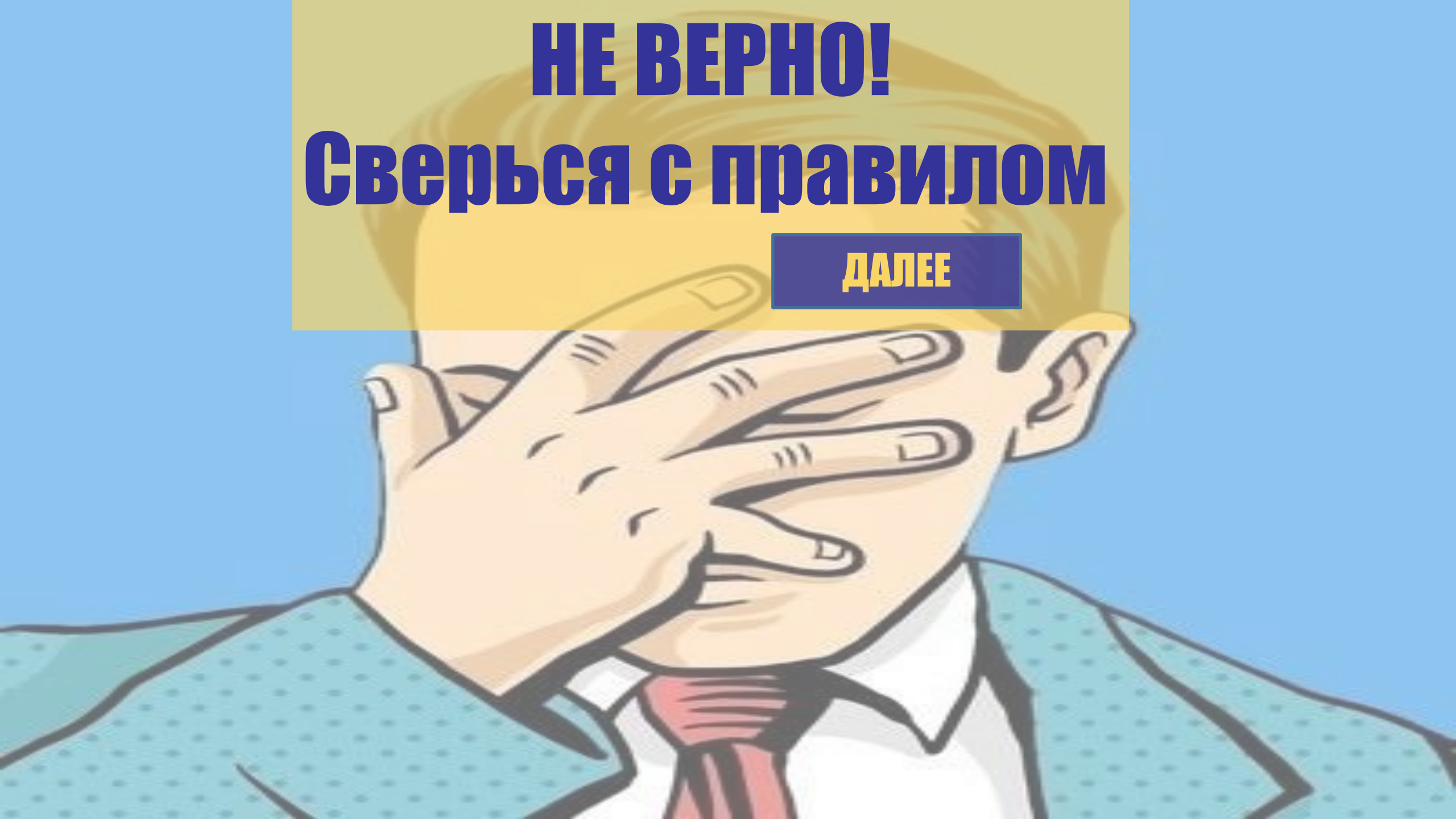
ДАЛЕЕ





**НЕ ВЕРНО!**  
**Сверься с правилом**

**ДАЛЕЕ**





# Морфологические нормы существительных

Среди существительных мужского рода второго склонения наиболее распространены окончания **-Ы/-И, -а/-я**

При выборе окончания нужно учитывать следующие факторы:

1. Окончания **-а/-я** имеют существительные, обозначающие парные понятия (глаза, бока, рога и т.д.)
2. Слова состоящие из одного слога, как правило, имеют окончание **-ы/-и** (торты, шумы), но есть исключения (дома, сорта)
3. Слова состоящие из двух слогов с ударением на первом, как правило, имеют окончания **-а/-я** (катер – катера)  
Если ударение падает на второй слог, то во множественном числе обычно окончание **-ы/-и** (арбуз – арбузы)
4. В словах из трех и более слогов распространено окончание **-ы/-и** (аптекари, договоры)
5. Иноязычные слова, оканчивающиеся на ударные **-ёр/-ер**, обычно имеют окончание **-ы/-и** (инженер – инженеры)
6. Слова на **-тор/-сор** обычно имеют окончание **-ы/-и** (инвестор – инвесторы)
7. Существительные на **-л/-ль, -р/-рь** с ударением на первом слоге обычно имеют окончание **-а/-я** (тополь – тополя)

Также нужно иметь в виду, что выбор окончания может зависеть и от значения и сочетаемости слов:

Пропуска (документы) – пропуски (прогулы, недосмотры)

Меха (шкуры) – мехи (кузнечные)

Образа (иконы) – образы (в искусстве)

Корпуса (здания) – корпуса (туловища)

Лагеря (военные) – лагеря (политические группировки)

**К ПРАВИЛАМ**

**ДАЛЕЕ**



# Выбери вариант соответствующий морфологической норме существительных.

Вопреки ... погода в День Победы была хорошей

Клики на верный вариант

**прогнозу**

**прогноза**

# МОЛОДЕЦ!

## Переходи далее

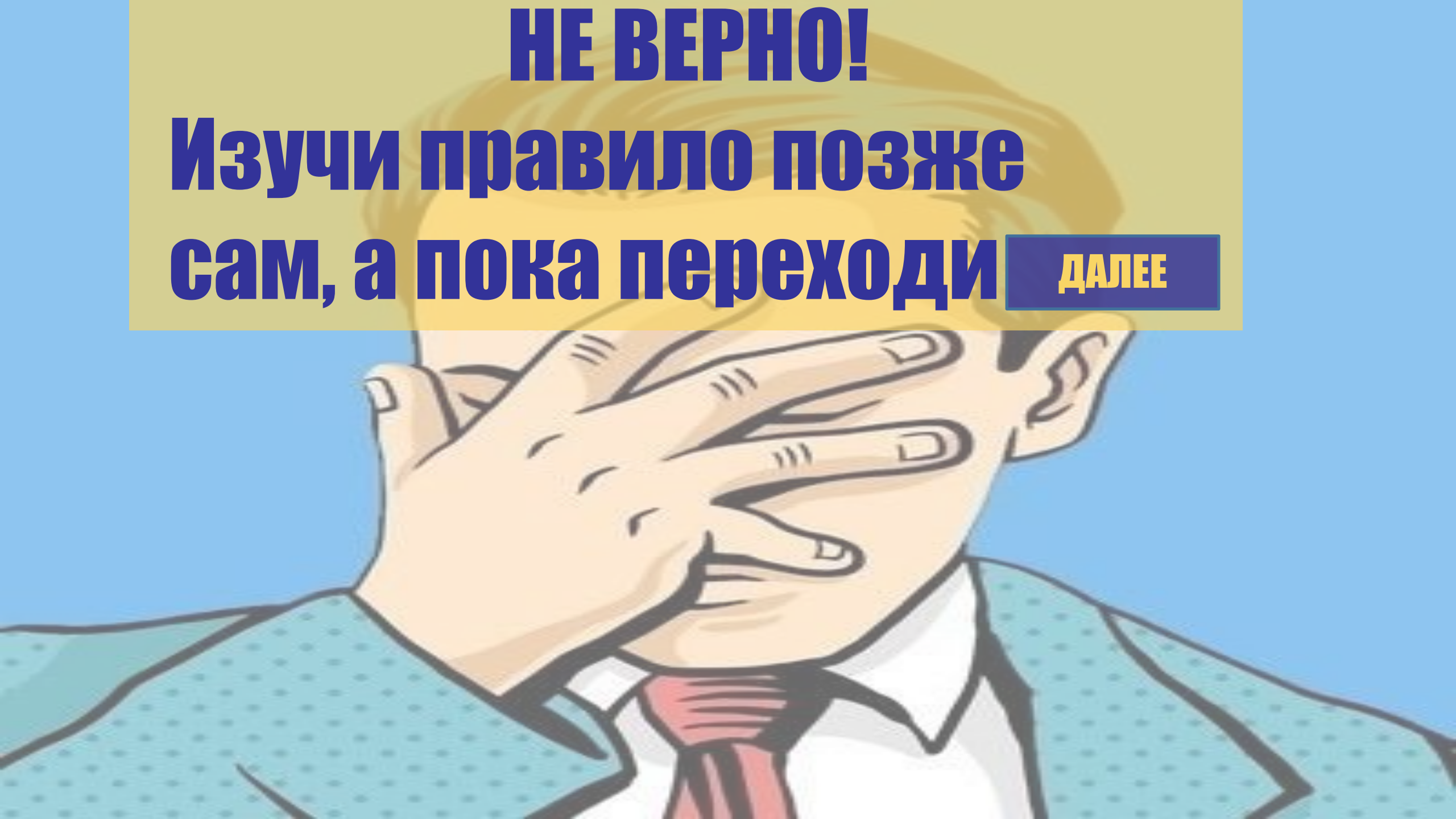
**ВПЕРЕД**



**НЕ ВЕРНО!**

**Изучи правило позже  
сам, а пока переходи**

**ДАЛЕЕ**





# Выбери вариант соответствующий морфологической норме числительных.

Баланс карты на 25 июня равнялся ...

Клигни на верный вариант

**ТРЕМСТАМ  
ПЯТИДЕСЯТИ  
СЕМИ РУБЛЯМ**

**ТРИСТА  
ПЯТИДЕСЯТИ  
СЕМИ РУБЛЯМ**

**ТРИСТА  
ПЯТЬДЕСЯ  
СЕМЬ РУБЛЕЙ**



# МОЛОДЕЦ!

## Переходи далее

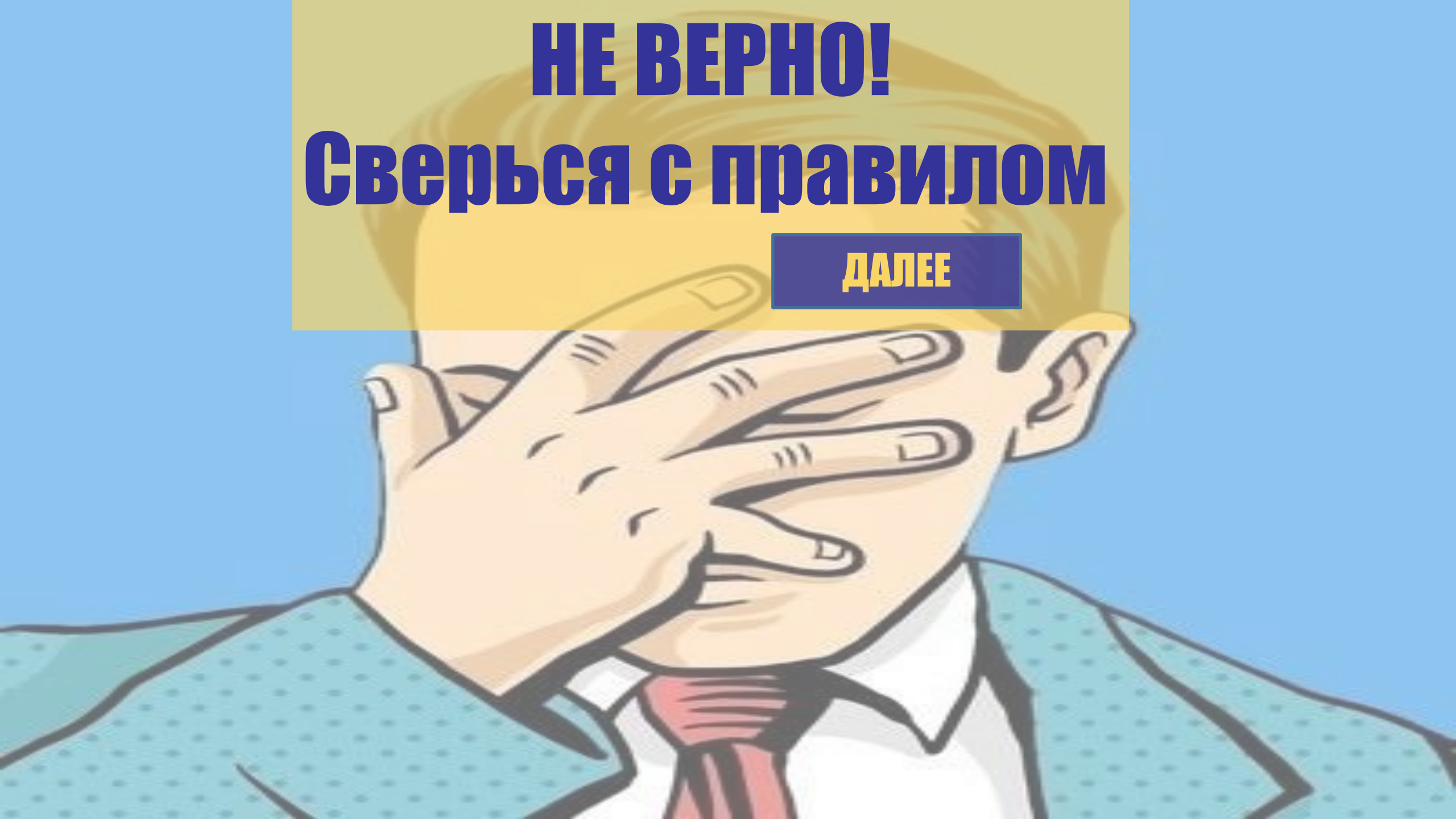
**ВПЕРЕД**





**НЕ ВЕРНО!**  
**Сверься с правилом**

**ДАЛЕЕ**



# Морфологические нормы числительных

**1. Употребляя в речи сложные составные количественные числительные, следует помнить, что: они должны стоять в том же падеже, что и существительное, обозначающее предмет; при склонении сложных и составных числительных изменяются все образующие числительное компоненты.**

Падеж	50, 60, 70, 80	200, 300, 400	500, 600, 700, 800, 900
Им. п.	<i>пятьдесят книг</i>	<i>триста рублей</i>	<i>шесть сот деталей</i>
Р. п.	<i>пятидесятикниг</i>	<i>трехсот рублей</i>	<i>шестисот деталей</i>
Д. п.	<i>пятидесятикнигам</i>	<i>тремстам рублям</i>	<i>шестистам деталям</i>
В. п.	<i>пятьдесят книг</i>	<i>триста рублей</i>	<i>шесть сот деталей</i>
Тв. п.	<i>пятьюдесятью книгами</i>	<i>тремястами рублями</i>	<i>шестьюстами деталями</i>
П. п.	<i>о пятидесяти книгах</i>	<i>о трехстах рублях</i>	<i>о шестистах деталях</i>

**2. Числительное «тысяча» склоняется по первому склонению (расплатиться тысячей рублей)**

**3. Имена числительные «сто» и «сорок» в косвенных падежах имеют только по одной форме (ста и сорока). Но когда «сто» входит в состав сложных числительных, оно склоняется по архаичному типу (с пятьюстами, о двухстах)**

**4. Когда составные числительные употребляются вместе с одушевленными существительными, то склоняется только существительное (наловил двадцать пять бабочек)**

**К ПРАВИЛАМ**

**ВПЕРЕД**



# Выбери вариант соответствующий морфологической норме числительных.

Выплаты состоялись в ... округах

Клигни на верный вариант

**ТРИСТА  
ПЯТИДЕСЯТИ  
ВОСЬМИ**

**ТРЕХСТАХ  
ПЯТИДЕСЯТИ  
ВОСЬМИ**

**ТРИСТА  
ПЯТЬДЕСЯТ  
ВОСЬМИ**

# МОЛОДЕЦ!

## Переходи далее

ВПЕРЕД

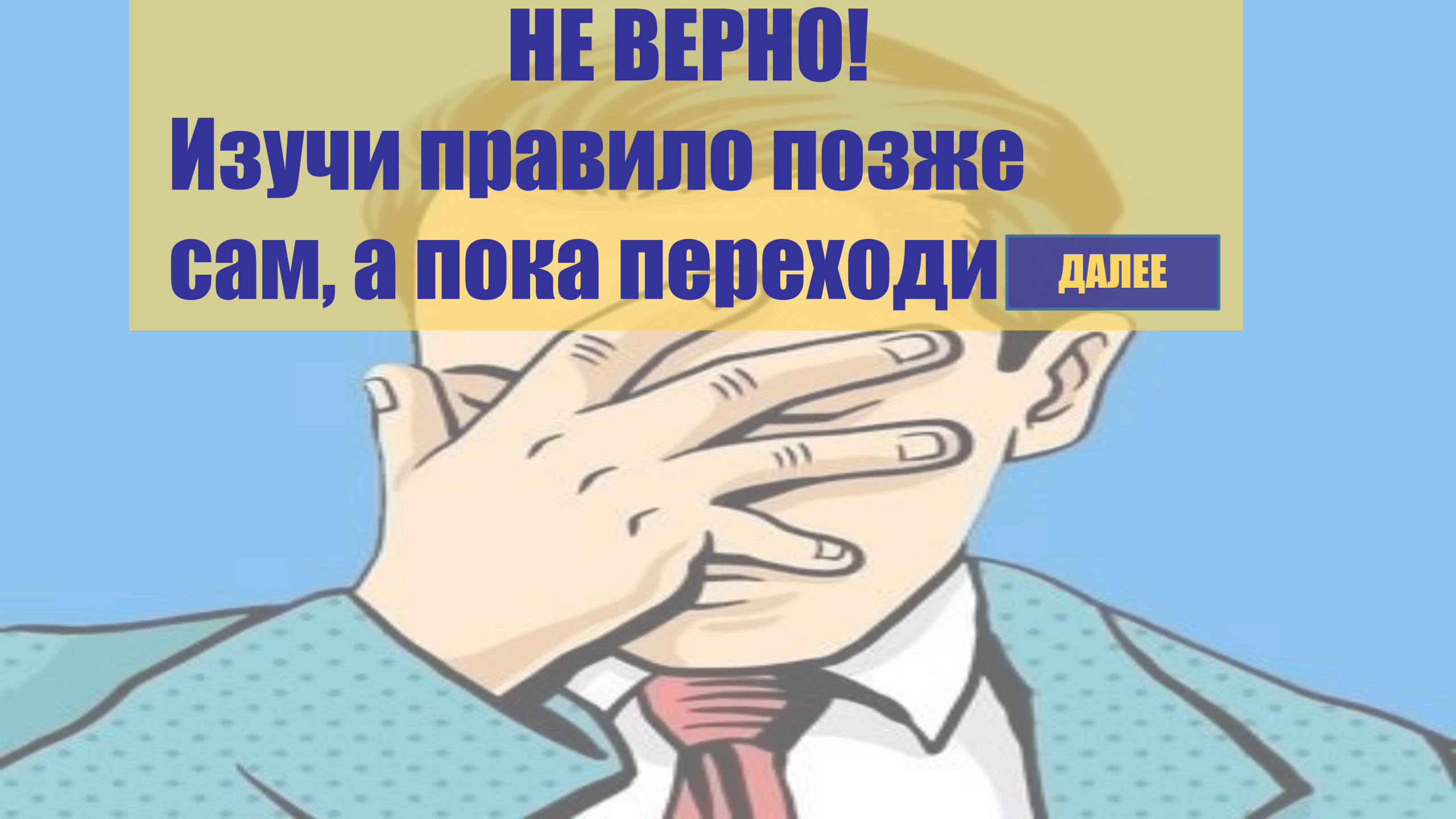





**НЕ ВЕРНО!**

**Изучи правило позже  
сам, а пока переходи**

**ДАЛЕЕ**





# Выбери вариант соответствующий синтаксической норме.

Приложение Сбербанк Онлайн ...

Клики на верный вариант

**открылся**

**открылось**



# МОЛОДЕЦ!

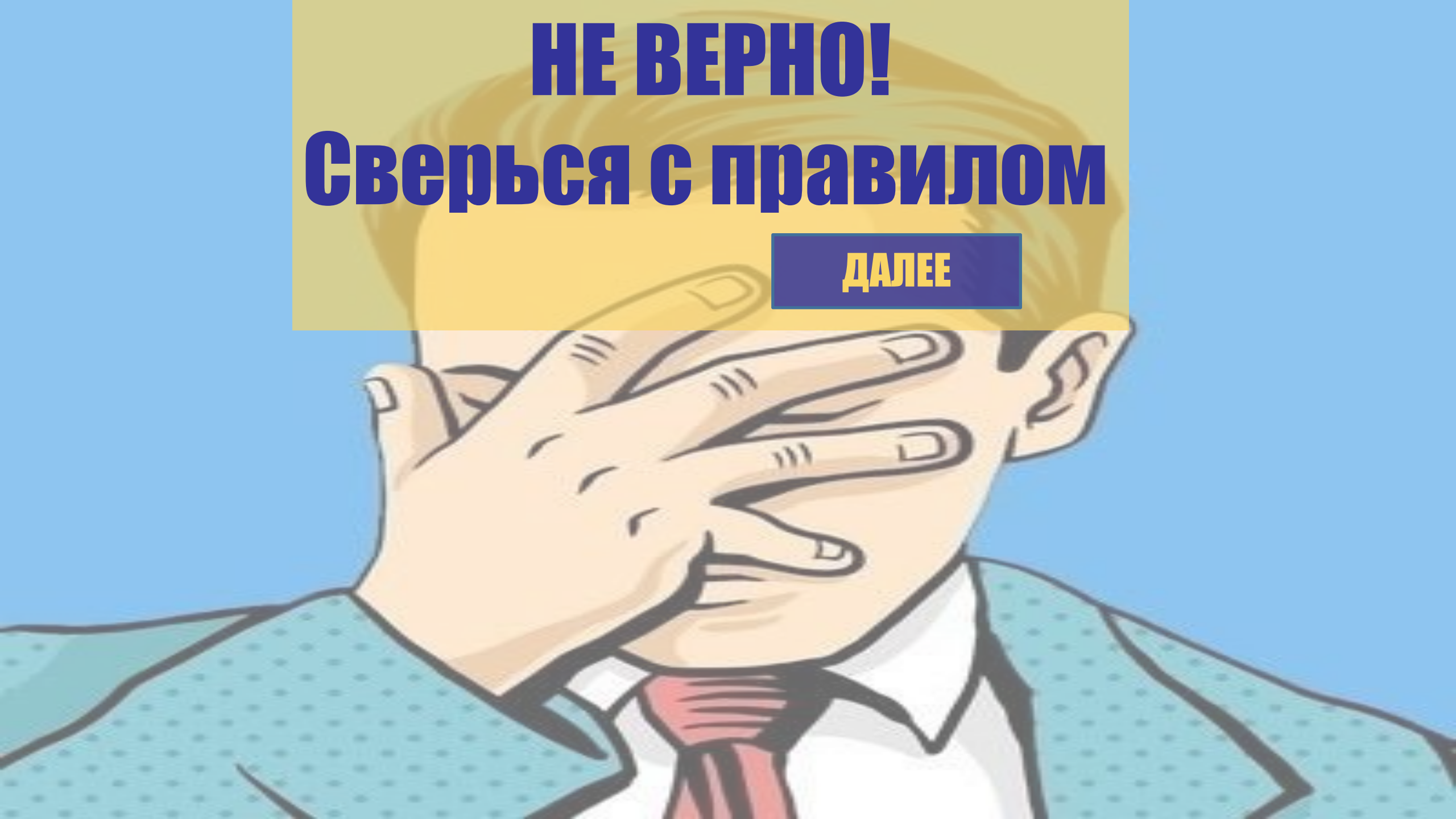
## Переходи далее

**ВПЕРЕД**



**НЕ ВЕРНО!**  
**Сверься с правилом**

**ДАЛЕЕ**



# Синтаксические нормы русского языка


**В синтаксические нормы входят правила по согласованию частей речи, а также соотношение частей предложения между собой**

**Ошибки могут быть связаны с**

- **выбором падежа существительных (не видеть ошибку – не видеть ошибки). Нормативно переходные глаголы при отрицании требуют постановки существительного в Р.п. (т.е. нормативным будет вариант – не видеть ошибок)**
- **порядком слов (Созданные роман Лермонтовым дает представление о герое нашего времени). Нормативно причастный оборот ставится или перед или после определяемого слова. (т.е. правильный вариант – Созданные Лермонтовым роман дает представление о герое нашего времени)**
- **использованием причастных и деепричастных оборотов (Приехав работать в маленький город, люди ему посоветовали посетить семью Туркиных). По правилам деепричастие обозначает действие подлежащего. (т.е. правильный вариант – Когда он приехал работать в маленький город, люди посоветовали ему посетить семью Туркиных)**
- **И т.д.**

**К ПРАВИЛАМ**

**ВПЕРЕД**



# Выбери вариант соответствующий синтаксической норме.

Введите логин и пароль ... в Сбербанк Онлайн

Клики на верный вариант

**при входе**

**входя**

# МОЛОДЕЦ!

## Переходи далее

**ВПЕРЕД**

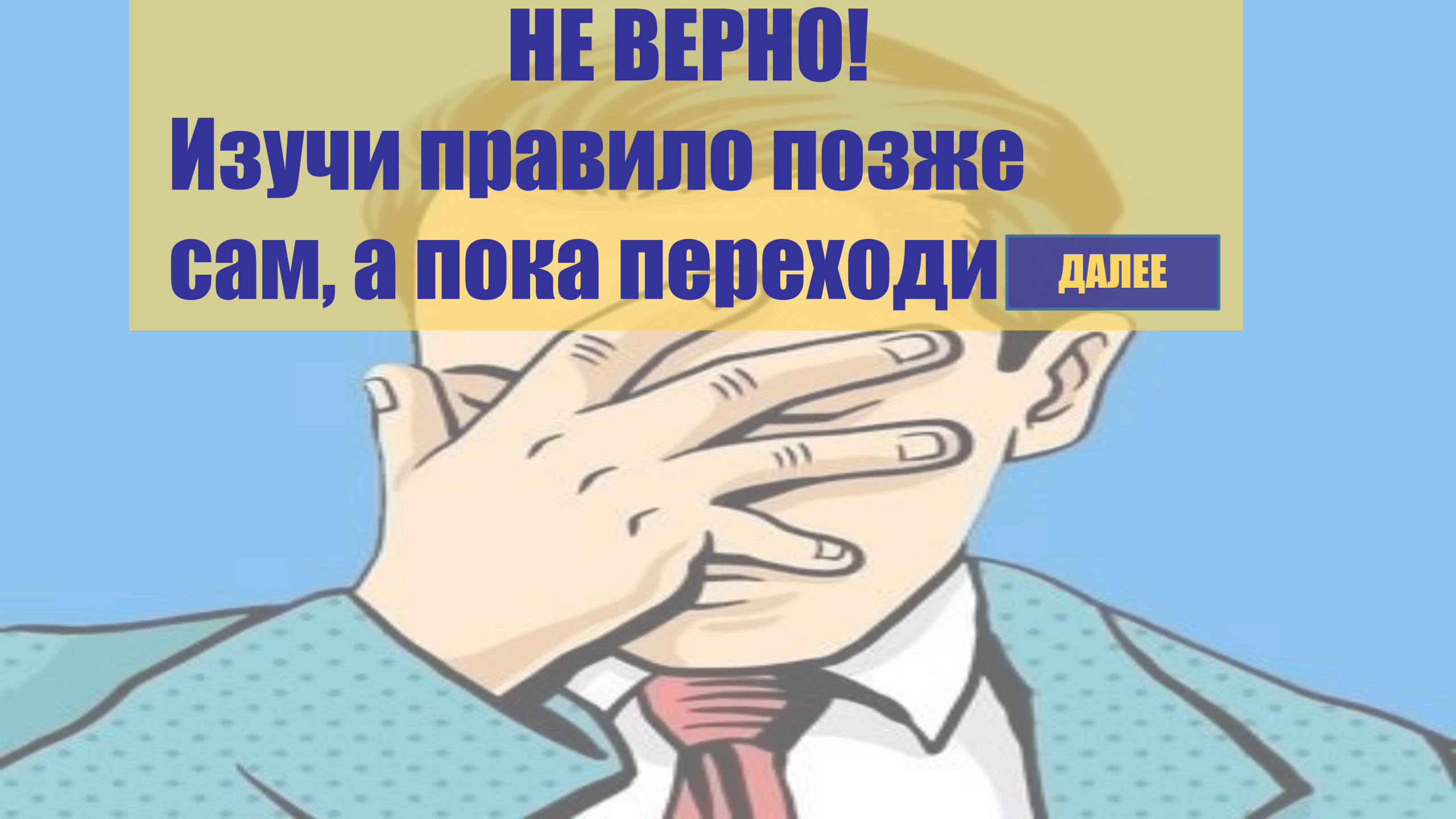





**НЕ ВЕРНО!**

**Изучи правило позже  
сам, а пока переходи**

**ДАЛЕЕ**







# В каком варианте ответа правильно указаны все цифры, на месте которых должны стоять запятые?

Идея создания нового вклада «Сохраняй» (1) поклонником (2) которой (3) был Герман Греф (4) обрела множество сторонников

Клики на верный вариант

1, 2, 4

1, 3

1, 4

# МОЛОДЕЦ!

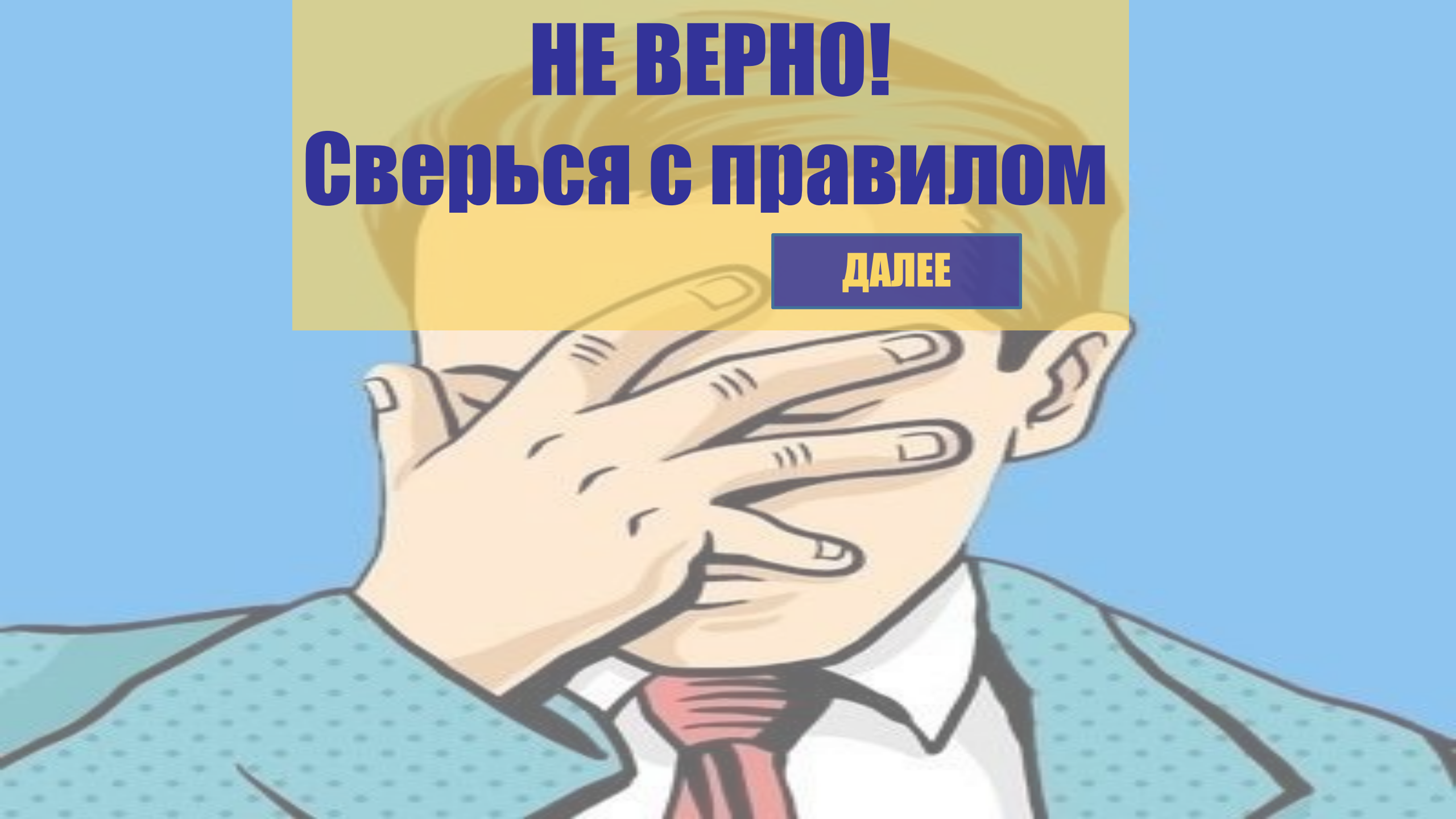
## Переходи далее

**ВПЕРЕД**



**НЕ ВЕРНО!**  
**Сверься с правилом**

**ДАЛЕЕ**



# Правила пунктуации. Постановка запятой.

- Если однородные члены предложения не соединены союзами, а только интонацией, то между ними ставится запятая.
- Если однородные члены предложения соединены неповторяющимися противительными союзами, то между ними ставится запятая
- Запятая ставится также в случае, если однородные члены предложений соединены повторяющимися союзами **И...И, ДА...ДА, ИЛИ...ИЛИ.**
- Если сочинительный союз соединяет однородные члены попарно, то пары отделяются друг от друга запятой.
- Сравнительные обороты, начинающиеся со слов **СЛОВНО, ТОЧНО, НЕЖЕЛИ, БУДТО** выделяются запятой.
- Вводные слова и словосочетания выделяются запятой. (например: по-видимому, во-первых, однако и т.д.)
- Обращения отделяются от других членов предложения запятыми.
- Между простыми предложениями в составе сложноподчинённого ставится запятая, не зависимо от того, каким союзом они соединены.
- Причастные и деепричастные обороты выделяются запятыми

**К ПРАВИЛАМ**

**ВПЕРЕД**



# В каком варианте ответа правильно указаны все цифры, на месте которых должны стоять запятые?

Клиент хотел только получить кредит(1) да перевести деньги на карту(2) а  
получилось взять кредит(3) да застраховать жизнь от несчастного случая

Клики на верный вариант

2

1, 2, 3

1, 3



# МОЛОДЕЦ!

## Переходи далее

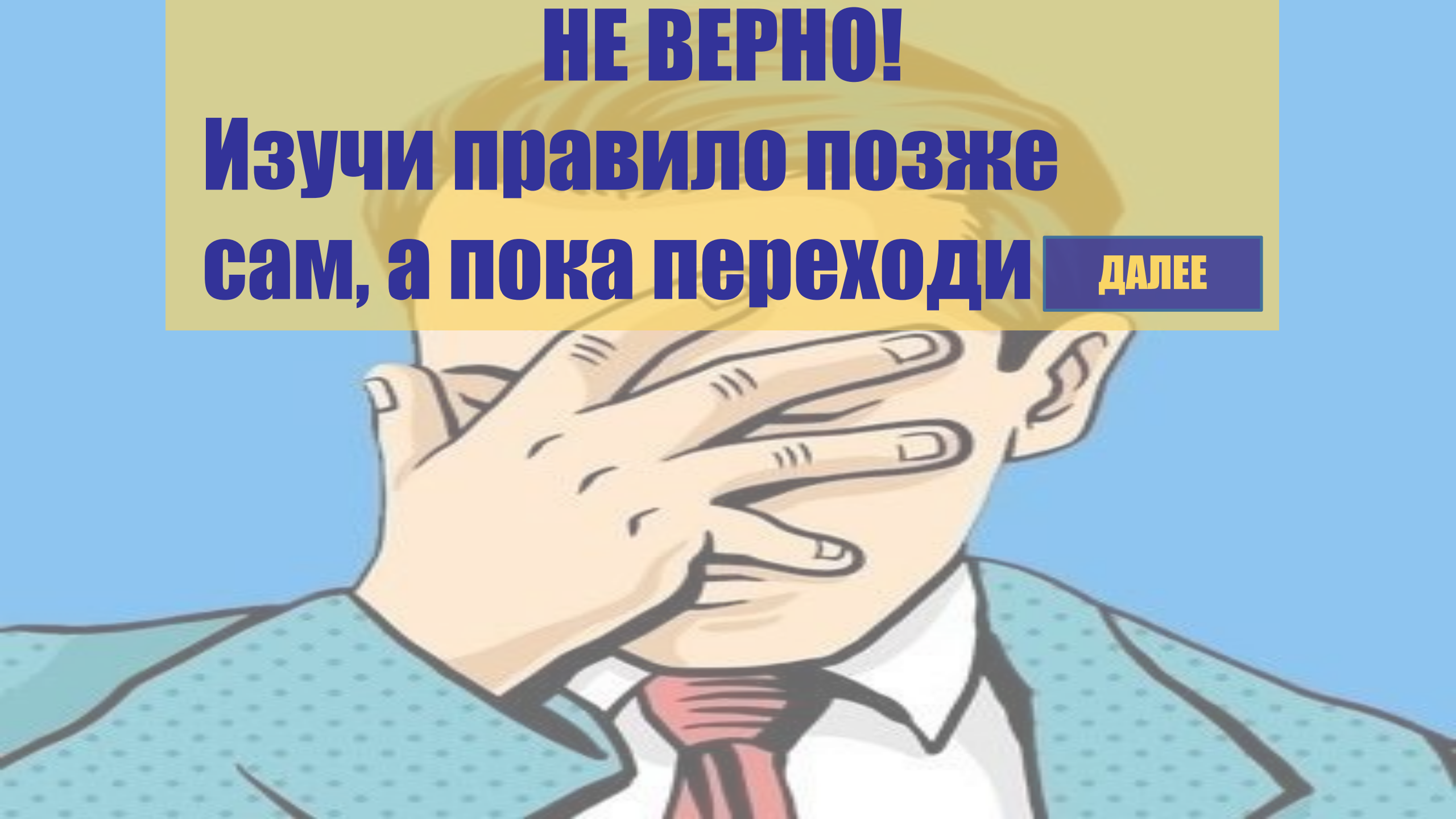
**ВПЕРЕД**




**НЕ ВЕРНО!**

**Изучи правило позже  
сам, а пока переходи**

**ДАЛЕЕ**





# В каком варианте следует поставить тире вместо скобок?

Клики на верный вариант

**Бедность ( ) не порок**

**Подтверждение операции требует ( ) аутентификации**

**Чарджбэк ( ) процедура возврата платежа, совершенного по картам платежных систем Visa, Mastercard и МИР в магазине.**

# МОЛОДЕЦ!

## Переходи далее

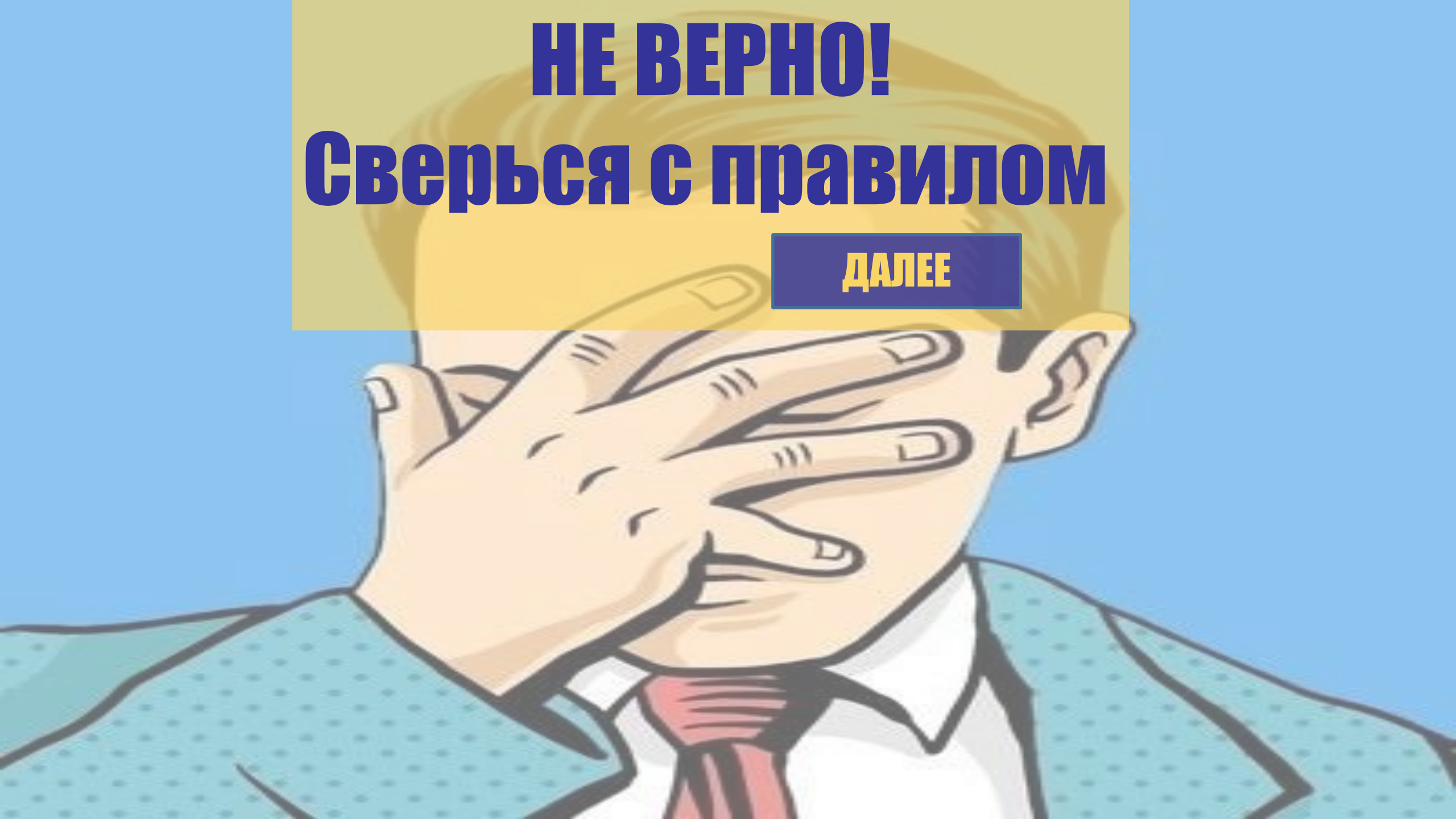
**ВПЕРЕД**





**НЕ ВЕРНО!**  
**Сверься с правилом**

**ДАЛЕЕ**






# Правила пунктуации. Постановка тире.

- Тире ставится между подлежащим и сказуемым, выраженным существительным в именительном падеже.
- Тире ставится перед **ЭТО, ЭТО ЕСТЬ, ЭТО ЗНАЧИТ**, если сказуемое, выраженное существительным в именительном падеже или неопределенной формой, присоединяется посредством этих слов к подлежащему (например: **Поэзия – это огненный взор юноши, кипящего избытком сил**)
- Тире ставится перед обобщающим словом, стоящим после перечисления (например: **ни крики петуха, ни звучный гул рогов, ни ранней ласточки на кровле щебетанье – ничто не вызовет почивших из гробов**)
- Тире ставится между двумя сказуемыми или между двумя независимыми предложениями, если во втором из них содержится неожиданное присоединение или резкое противопоставление по отношению к первому (например: **хотел рисовать – кисти выпадали из рук. Пробовал читать – взоры его скользили над строками**)
- Тире ставится между предложениями, не соединенными посредством союзов, если второе предложение заключает в себе результат или вывод из того, о чем говорится в первом (например: **солнце взошло – начинается день**)
- Тире ставится перед приложением, стоящим в конце предложения

**К ПРАВИЛАМ**

**ВПЕРЕД**



# В каком варианте следует поставить тире вместо скобок?

Клигни на верный вариант

Я не слишком люблю эту процедуру ( ) аутентификацию

Я знал очень хорошо, что ( ) это обращался Иван Иванович

СМС-сообщения ( ) не PUSH-уведомления

# МОЛОДЕЦ! Переходи далее

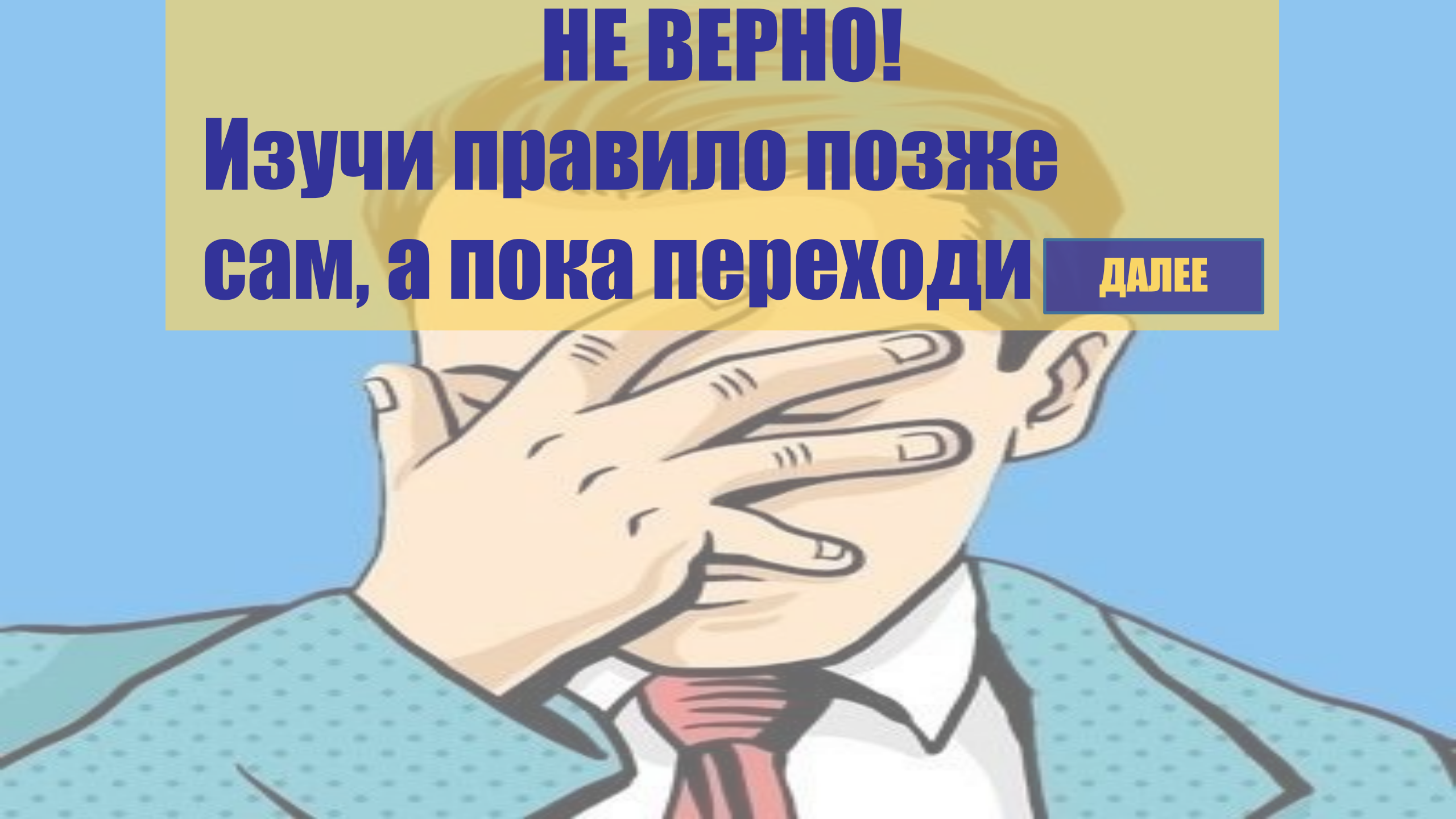
**ВПЕРЕД**



**НЕ ВЕРНО!**

**Изучи правило позже  
сам, а пока переходи**

**ДАЛЕЕ**





# В каком предложении НЕ со словом пишется раздельно?

Клики на верный вариант

**(Не) сколькими днями позже карта была доставлена в офис**

**Руководитель призывал сотрудников осуществлять (не) фиктивные продажи, а качественные**



# МОЛОДЕЦ!

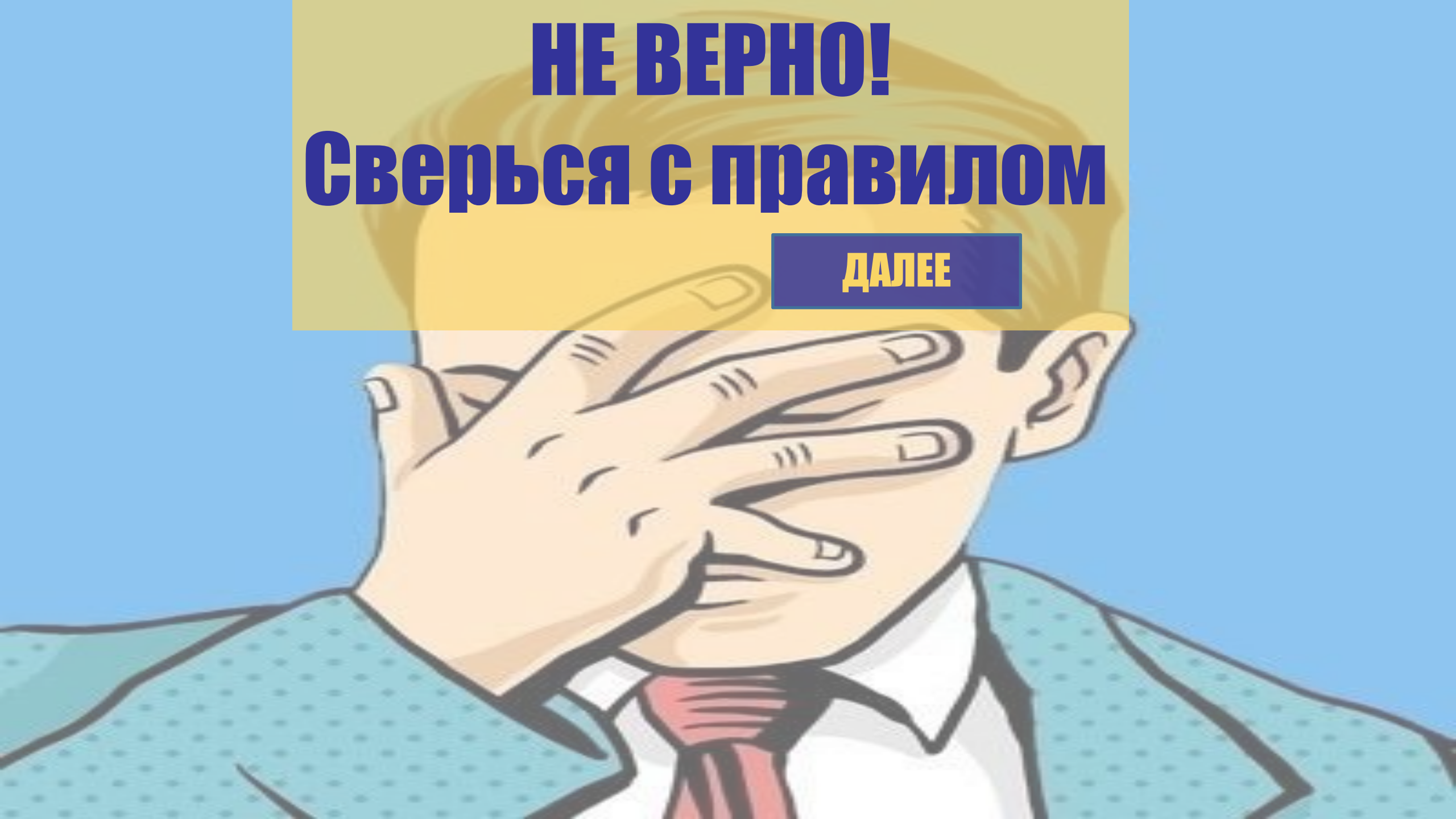
## Переходи далее

**ВПЕРЕД**



**НЕ ВЕРНО!**  
**Сверься с правилом**

**ДАЛЕЕ**



# Частица НЕ пишется раздельно:

- С глаголами, с деепричастиями, с числительными, с краткими прилагательными.
- Со всеми словами, если при них есть или подразумевается противопоставление с союзом А (не глубокая, а мелкая речка), а также при усилении отрицания словами ДАЛЕКО НЕ, НИКОМУ НЕ, ВОВСЕ НЕ
- С прилагательными в сравнительной степени (не тоньше)
- В словах с предлогами (не с кем, не в духе, не для кого)

# Частица НЕ пишется слитно:

- В словах, которые без НЕ не употребляются (невежа, непобедимый)
- В словах, которые дают качественную характеристику предмету и которые можно заменить синонимом (неприятель – враг, очень нездоровый вид – очень больной вид)
- В отглагольных прилагательных на –МЫЙ (независимый)
- В глаголах с приставкой НЕДО-, придающей глаголу значение неполноты действия (недооценивать)

**К ПРАВИЛАМ**

**ВПЕРЕД**



# В каком предложении НЕ со словом пишется раздельно?

Клихни на верный вариант

**(Не) погашенные никем  
проценты по кредиту  
будут только  
увеличиваться**

**Я пришла к убеждению,  
что новая процедура  
должна (не)  
посредственно  
способствовать  
сокращению СВО**

# МОЛОДЕЦ!

## Переходи далее

**ВПЕРЕД**

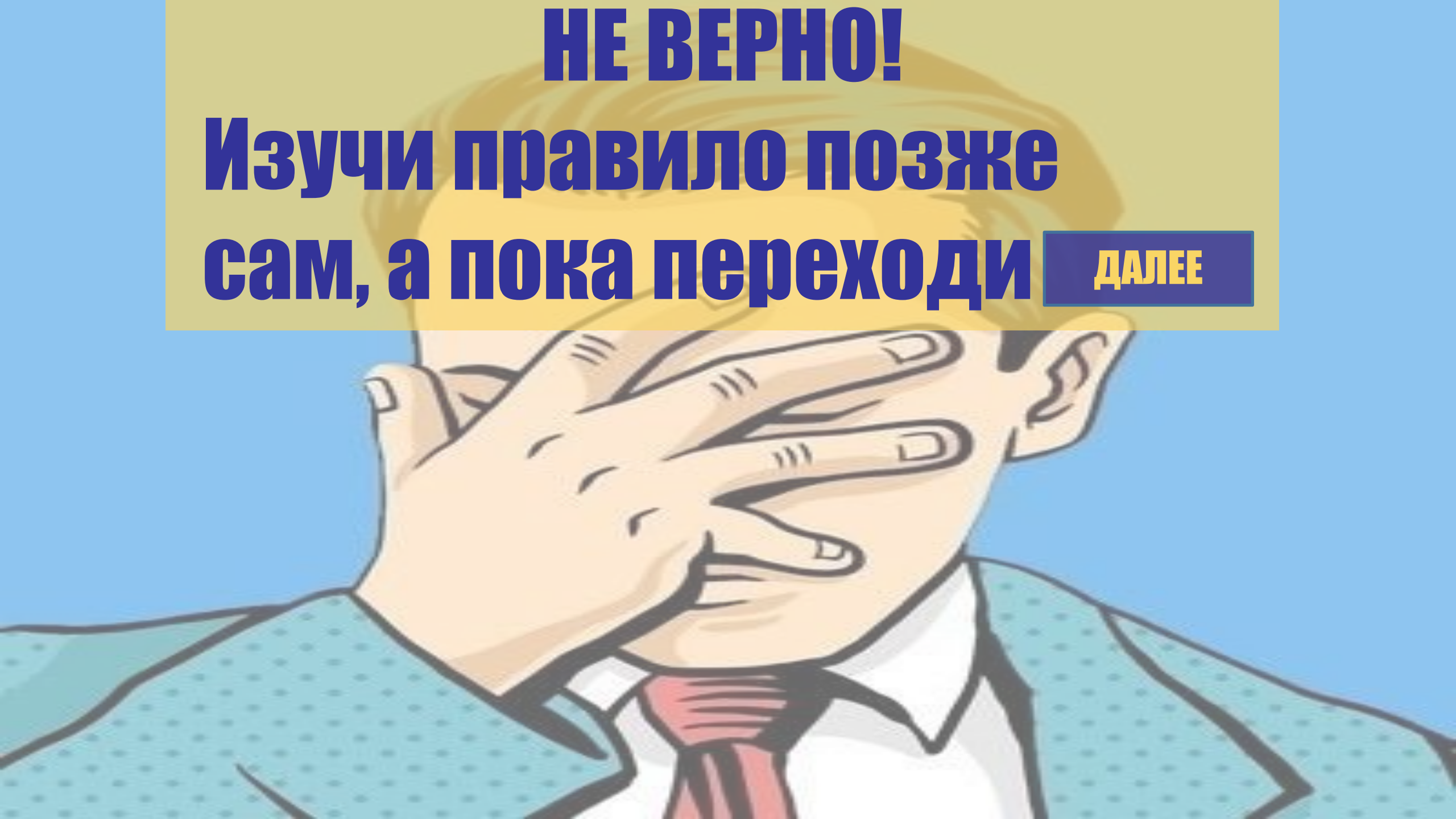





**НЕ ВЕРНО!**

**Изучи правило позже  
сам, а пока переходи**

**ДАЛЕЕ**





**В каком слове пишется одна  
буква Н?**

**Клики на верный вариант**

**Жела(н/nn)ый**

**Кожа(н/nn)ый**

# МОЛОДЕЦ!

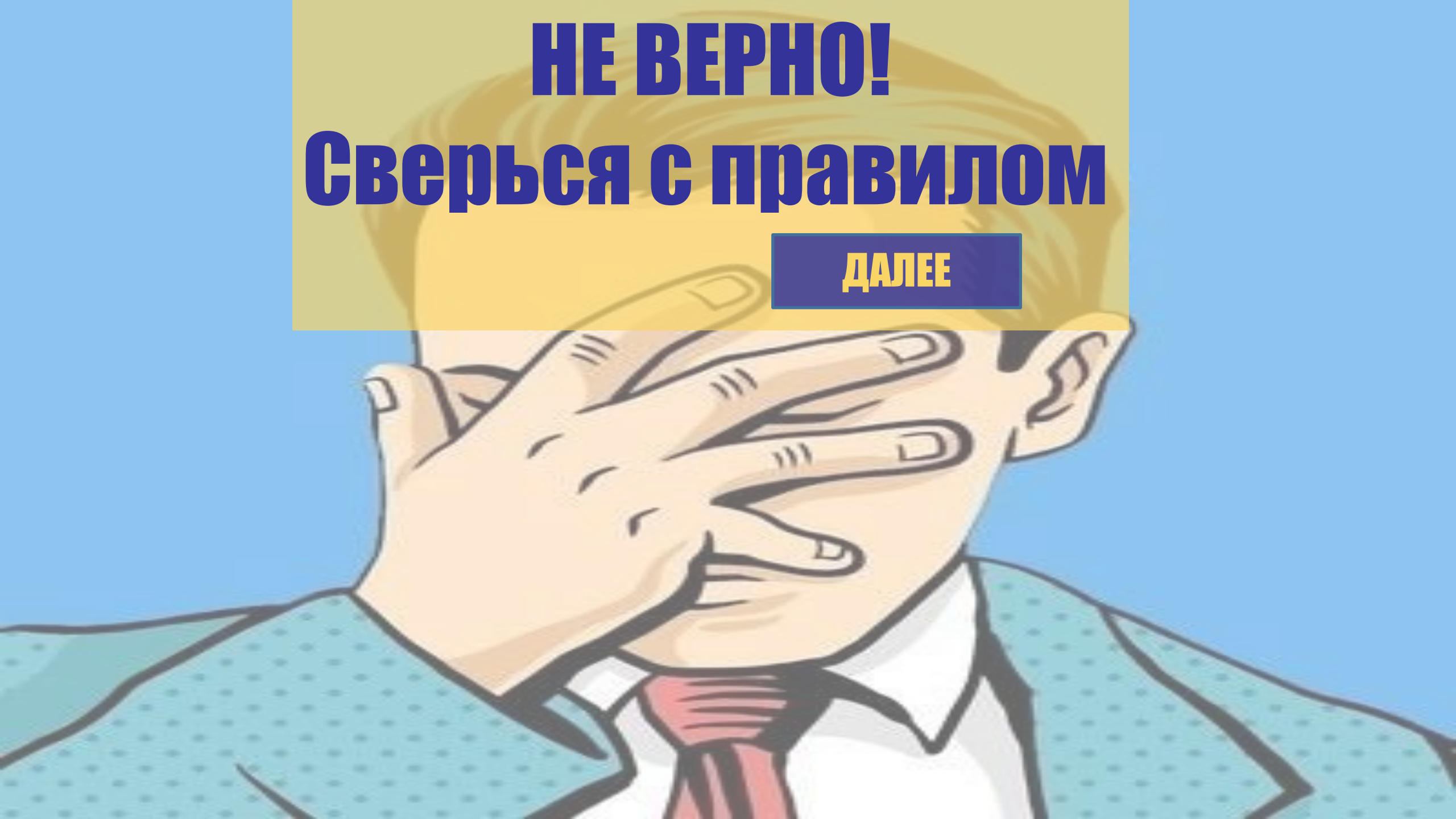
## Переходи далее

**ВПЕРЕД**



**НЕ ВЕРНО!**  
**Сверься с правилом**

**ДАЛЕЕ**





# НН пишется:

- Если корень слова оканчивается на Н, а суффикс начинается с Н (бессон-ниц-а)
- Если существительное образовано от прилагательного имеющего НН, или от причастия (лиственница – лиственНый)
- У прилагательных, образованных от существительных с помощью суффиксов –ЕНН, -ОНН (искусствЕННый)
- Причастия и прилагательные на –ОВАННый, -ЁВАННый, -ЕВАННый




К ПРАВИЛАМ

# Н пишется:

- Прилагательное имеет суффикс –ИН, -АН, -ЯН  
Исключения: стекляННый, оловянНый, деревяННый
- В суффиксах отглагольных прилагательных если слово образовано от глагола несовершенного вида, т. е. отвечает на вопрос «Что с предметом делали?» и при слове в предложении нет зависимых слов (вареНый картофель – вареННый на пару картофель)

ВПЕРЕД





**В каком слове пишется одна  
буква Н?**

**Клики на верный вариант**

**Овся(н/нн)ый**

**Стекля(н/нн)ый**

# МОЛОДЕЦ!

## Переходи далее

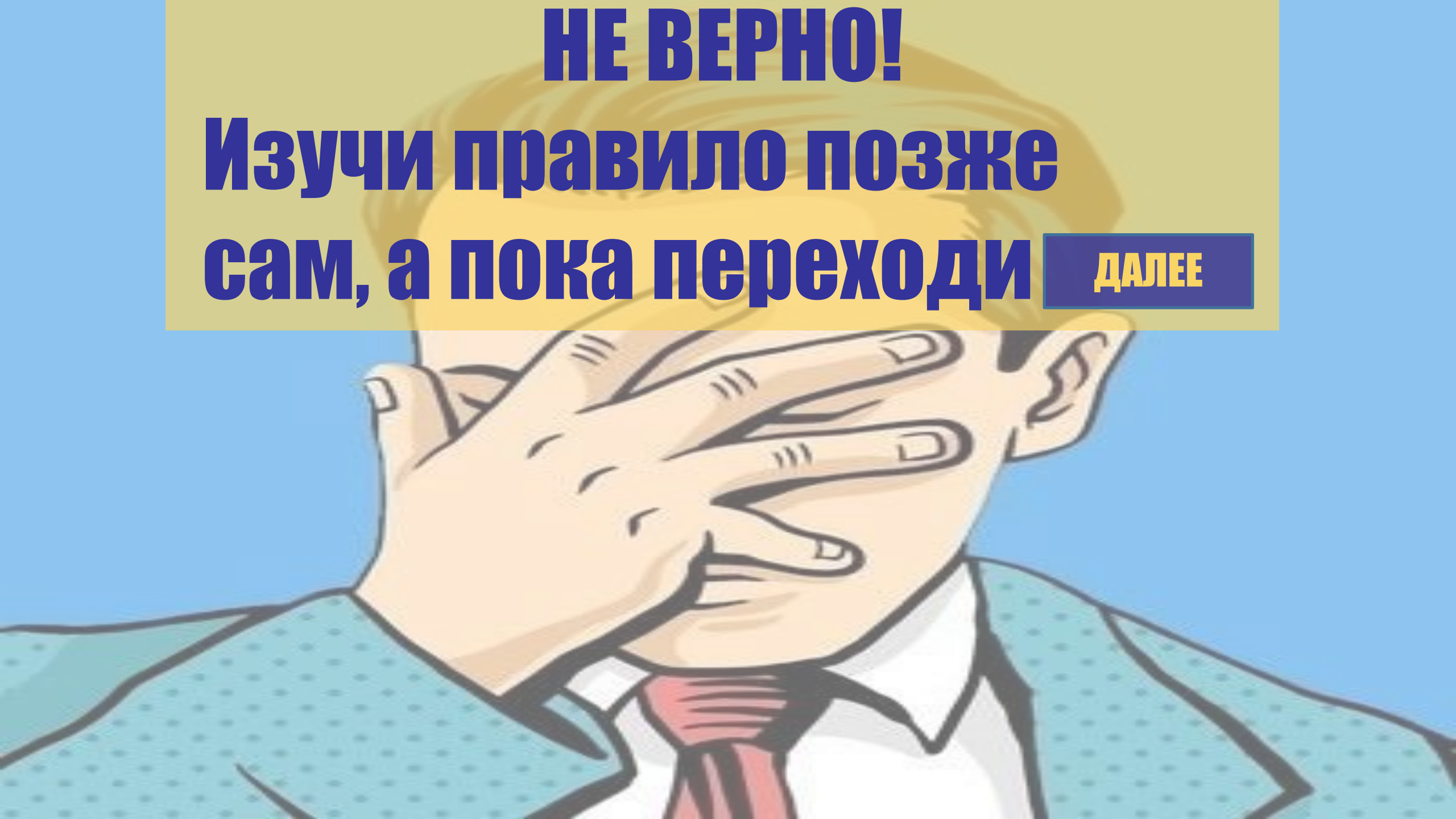
**ВПЕРЕД**




**НЕ ВЕРНО!**

**Изучи правило позже  
сам, а пока переходи**

**ДАЛЕЕ**





# В каком варианте буква А пишется на местах пропуска?

Клики на верный вариант

Прил...жить  
Заск...чу  
Ск...кать

К...саться  
Пол...гать  
М...кать

К...снуться  
Заг...реть  
Ур...внение

# МОЛОДЕЦ!

## Переходи далее

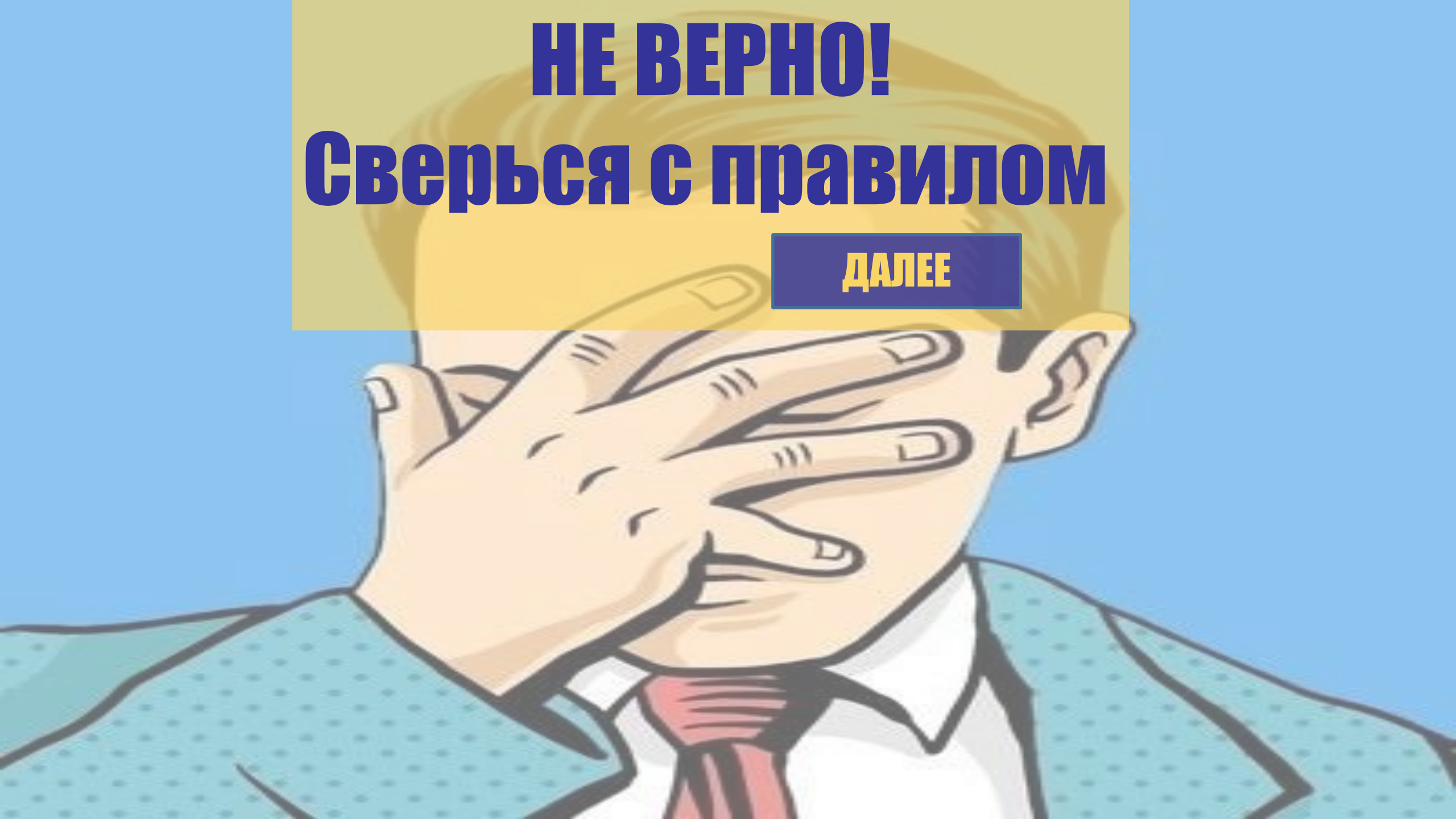
**ВПЕРЕД**





**НЕ ВЕРНО!**  
**Сверься с правилом**

**ДАЛЕЕ**



# Чередование гласных в корнях рос/раст/ращ, лаг/лож

- Если в корне РОС/РАСТ/РАЩ согласный С, пиши О, а если СТ или Щ, то – А  
роСла/раСТи/выраЩенный
- Если в корне ЛАГ/ЛОЖ согласный Г, пиши А, а если Ж, то – О  
слаГаемое/слоЖить

# Чередование гласных в корнях гор/гар


- Под ударением в корне ГОР/ГАР – пишем А, без ударения пишем О  
заГаР, уГаР/подгорЕлый, угорЕлый

# Чередование гласных в корнях скак/скоч

- Если в корне СКАК/СКОЧ согласный К, пиши А, а если Ч, то - О  
скаКаТЬ/вскоЧеТ

**К ПРАВИЛАМ**

**ВПЕРЕД**



# В каком варианте буква А пишется на местах пропуска?

Клики на верный вариант

Уск...кать  
Заск...чу  
Выр...щу

Р...сток  
Ск...чок  
Р...стовщик

Пол...жить  
Выр...стить  
Поск...чет

# МОЛОДЕЦ!

## Переходи далее

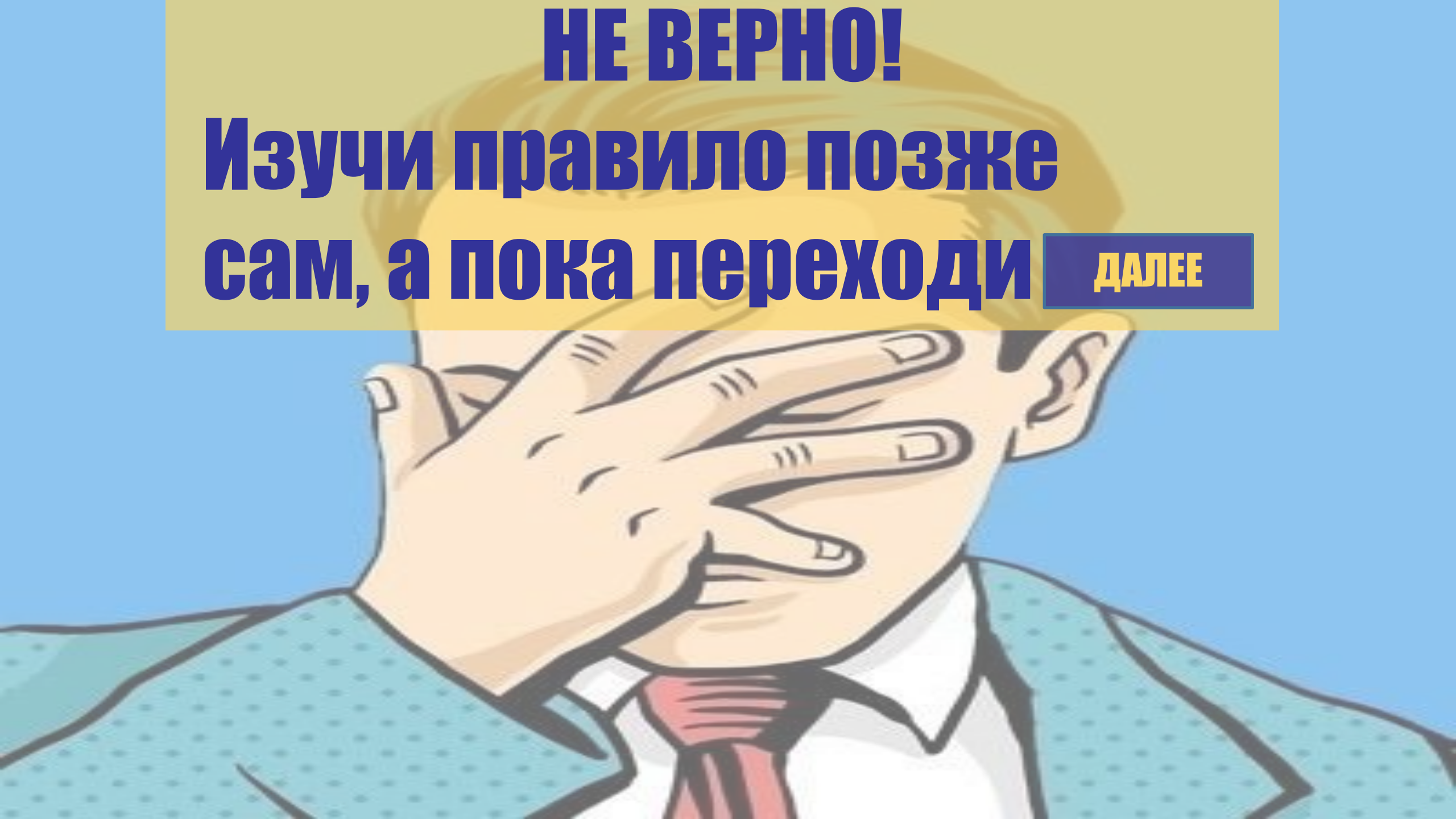
**ВПЕРЕД**



**НЕ ВЕРНО!**

**Изучи правило позже  
сам, а пока переходи**

**ДАЛЕЕ**







# В каком варианте указано правильное написание слова?

Клиент не смог отказат...ся от нашего предложения по кредиту

Кликни на верный вариант

**отказаться**

**отказатся**

# МОЛОДЕЦ!

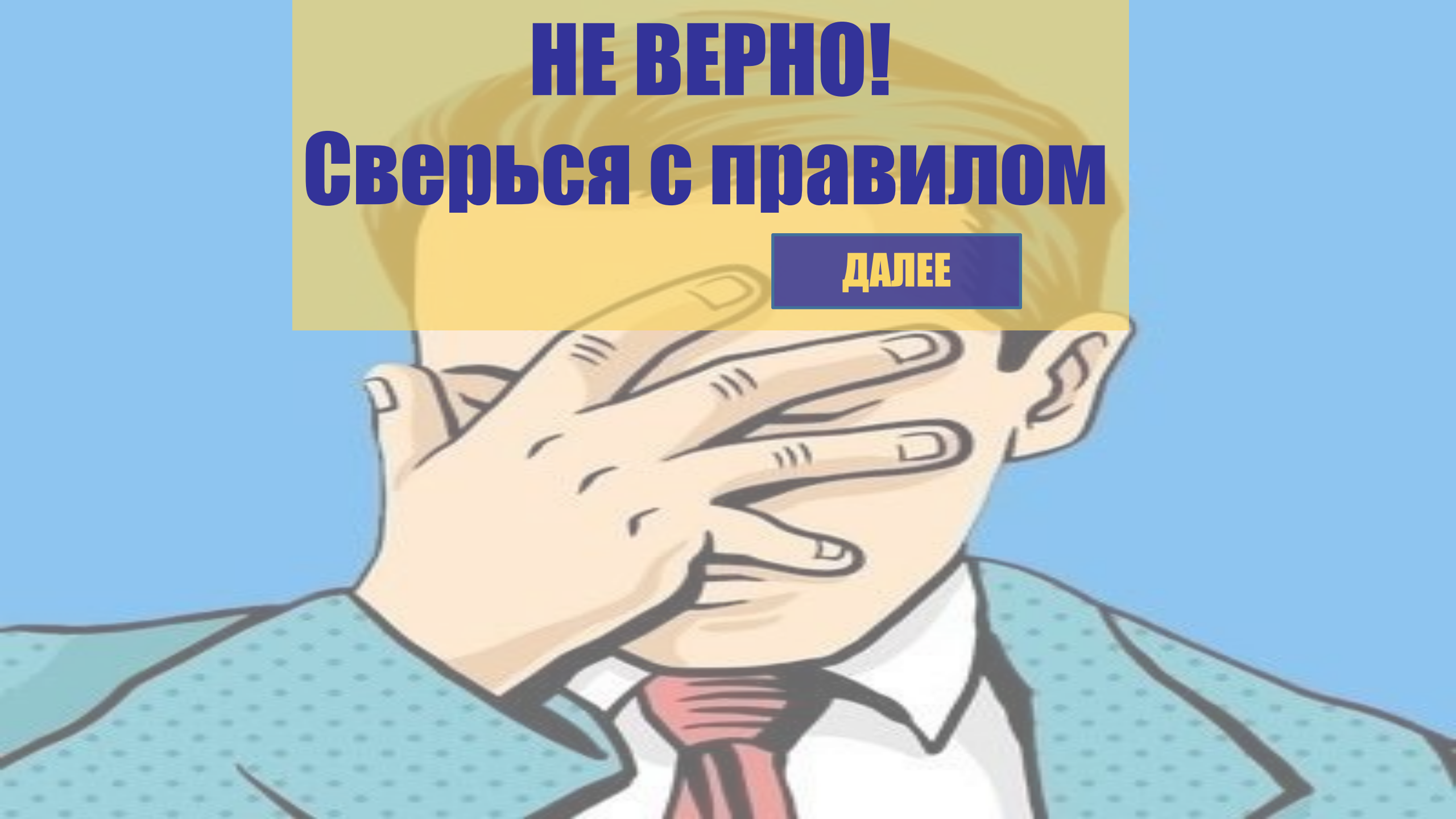
## Переходи далее

**ВПЕРЕД**



**НЕ ВЕРНО!**  
**Сверься с правилом**

**ДАЛЕЕ**



# Правописание -ТЬСЯ и -ТСЯ в глаголах

- Если глагол стоит в форме третьего лица единственного или множественного числа, то пишется –**ТСЯ**
- Если глагол стоит в неопределенной форме (инфинитиве), то пишется -**ТЬСЯ**

## КАК ОПРЕДЕЛИТЬ?

- Что дела**ЕТ**?/что сдела**ЕТ**? – **ТСЯ**
- Что дела**ТЬ**?/что сдела**ТЬ**? – **ТЬСЯ**

**К ПРАВИЛАМ**

**ВПЕРЕД**



# В каком варианте указано правильное написание слова?

При оформлении ипотеки клиентом обязательно подписывается договор страхования недвижимости

Кликни на верный вариант

**подписывается**

**подписывается**



# МОЛОДЕЦ!

## Переходи далее

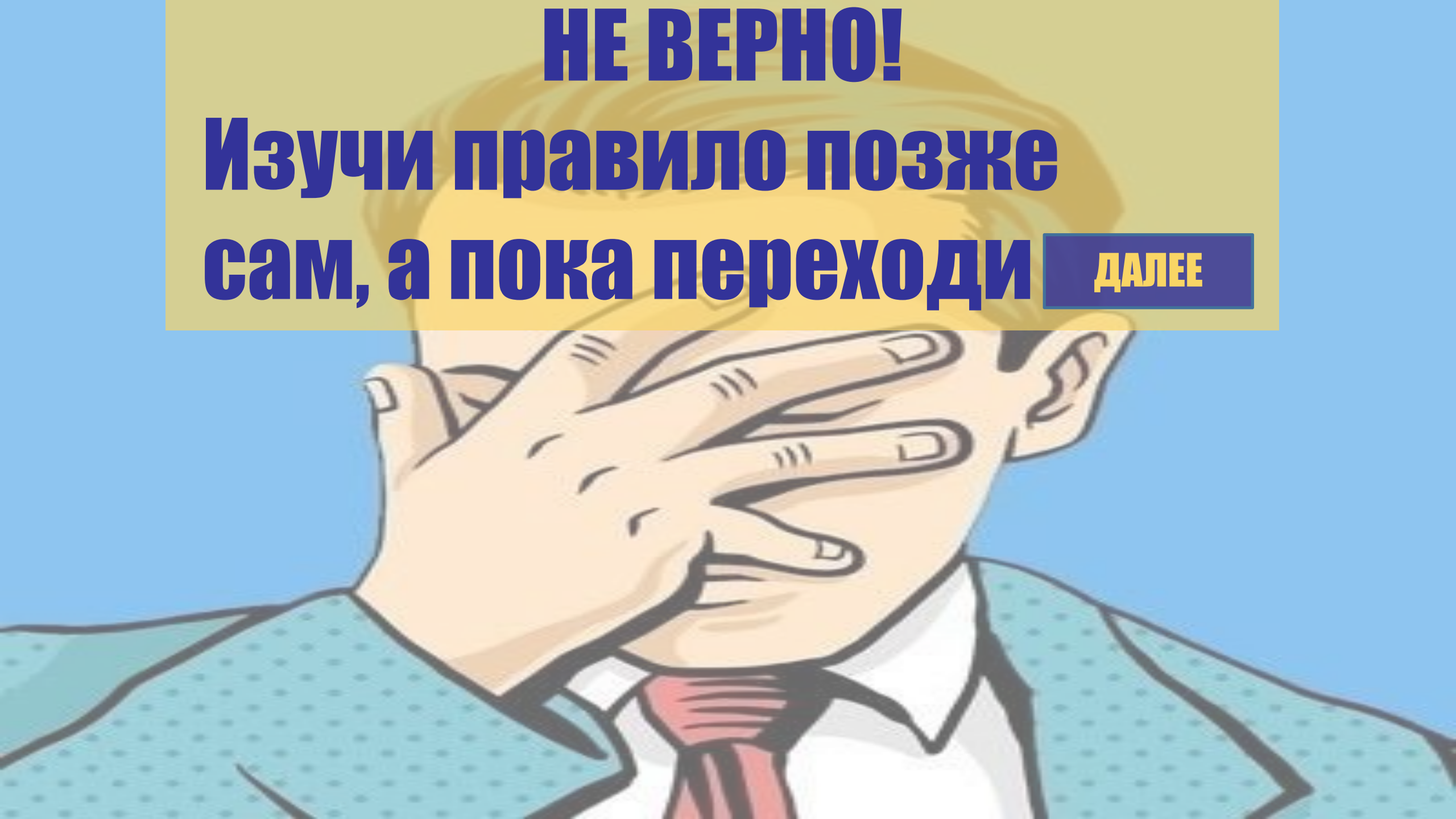
**ВПЕРЕД**



**НЕ ВЕРНО!**

**Изучи правило позже  
сам, а пока переходи**

**ДАЛЕЕ**





**В каком варианте в окончании  
глагола пишется Е?**

**Клики на верный вариант**

**Кле(е/и)т**

**Курлыч(е\и/т**

# МОЛОДЕЦ!

## Переходи далее

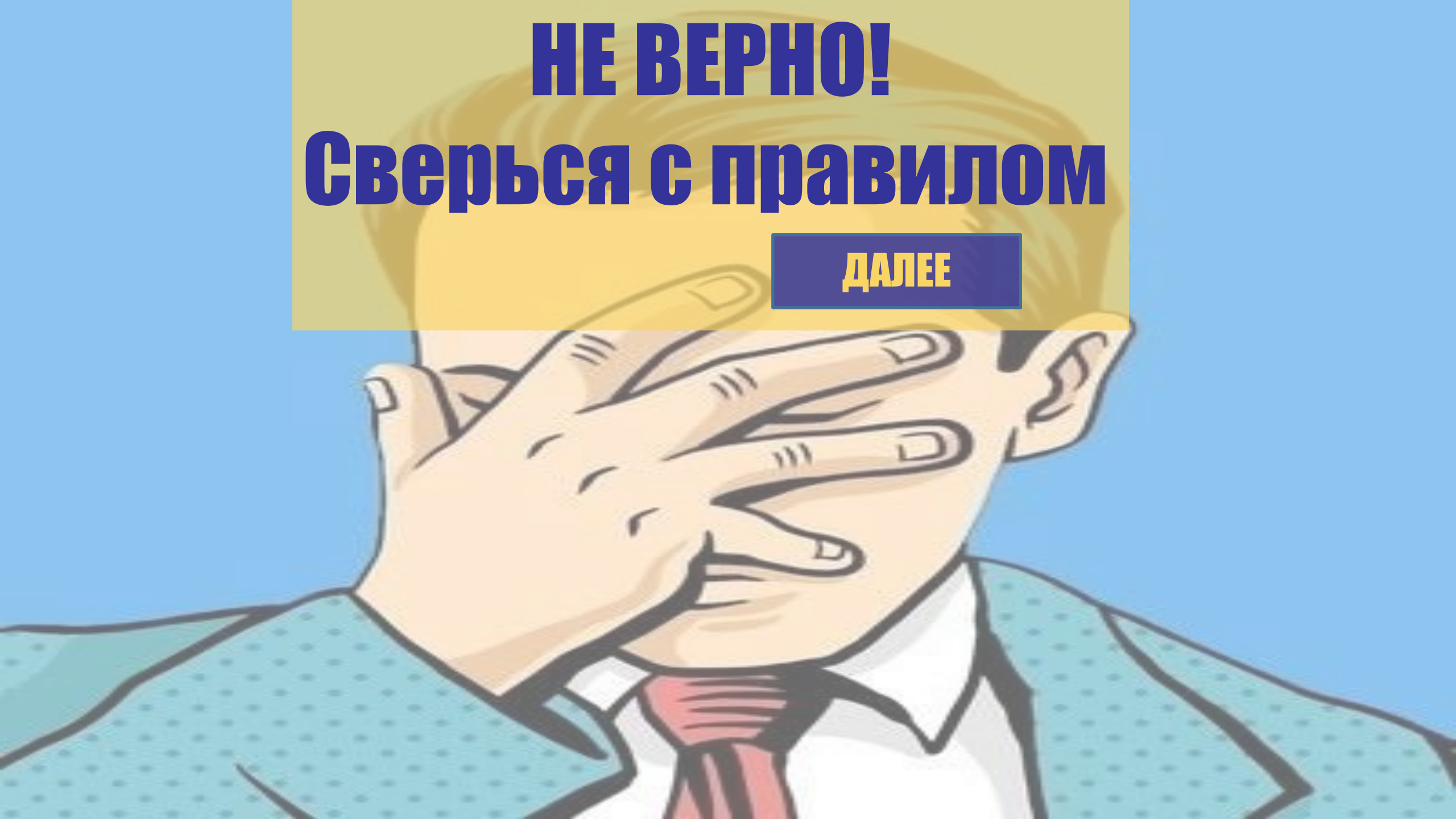
**ВПЕРЕД**





**НЕ ВЕРНО!**  
**Сверься с правилом**

**ДАЛЕЕ**





# Правописание –Е и –И в безударных, личных окончаниях глаголов

**В окончаниях глаголов пишутся буквы:**  
**Е** – если глагол 1ого спряжения.  
**И** – если глагол 2ого спряжения

**Все глаголы на –ИТЬ относятся ко 2ому спряжению (исключения: брить, стелить)**

**Глаголы, которые в форме инфинитива оканчиваются на –ОТЬ, -АТЬ, -ЕТЬ, -ЯТЬ, -ЫТЬ, -УТЬ, относятся, как правило к 1ому спряжению (исключения: смотреть, терпеть, вертеть, обидеть, зависеть, ненавидеть, дышать, держать, слышать, гнать)**

**К ПРАВИЛАМ**

**ВПЕРЕД**



**В каком варианте в окончании  
глагола пишется Е?**

**Клики на верный вариант**

**Терп(е/и)т**

**Ход(е/и)т**

# МОЛОДЕЦ!

## Переходи далее

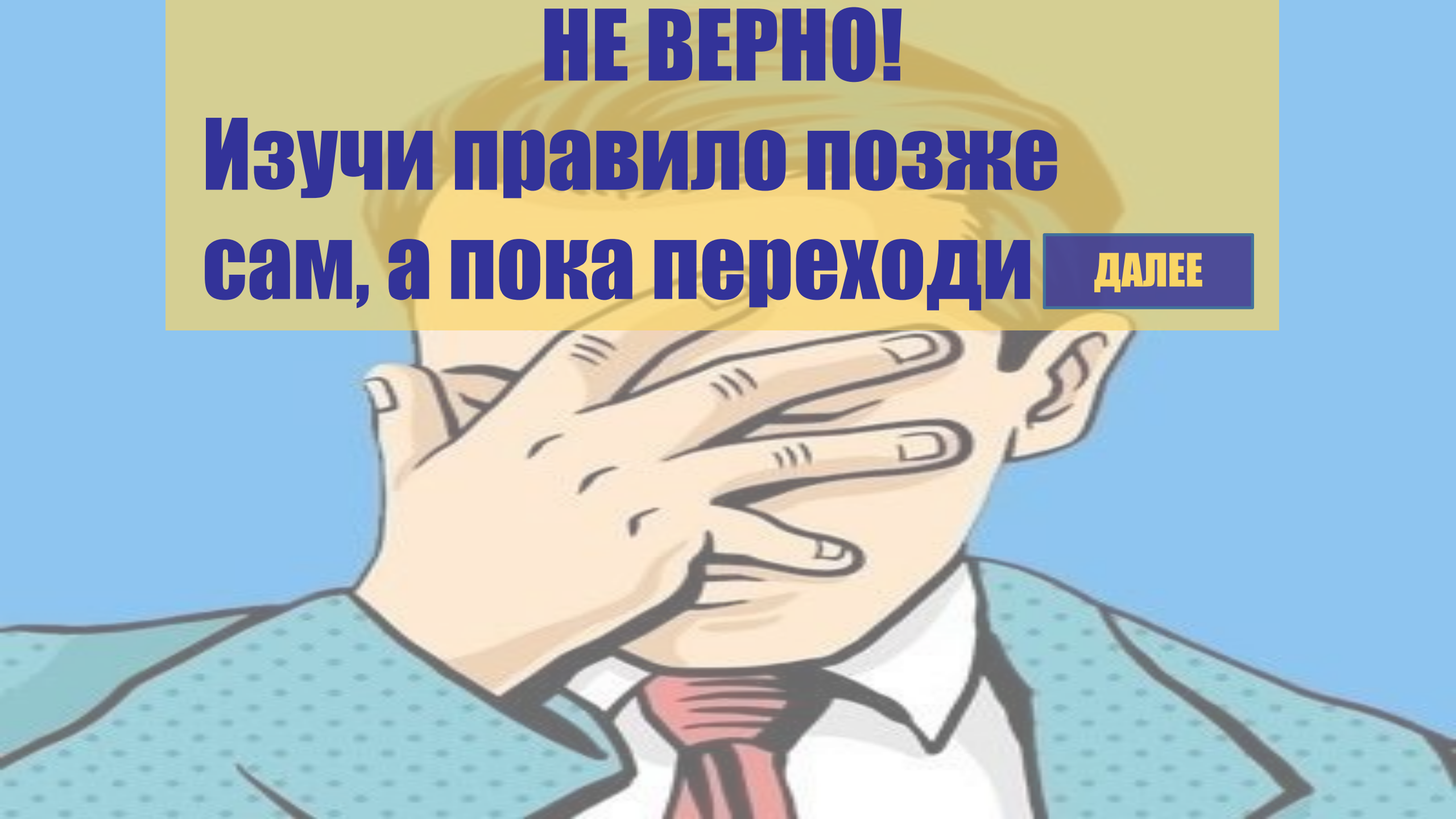
**ВПЕРЕД**



**НЕ ВЕРНО!**

**Изучи правило позже  
сам, а пока переходи**

**ДАЛЕЕ**





# В каком варианте оба предложения с союзами?

Клихни на верный вариант

1. Все любили и уважали председателя за( )то, что он честный.
2. Желали ли вы , что( )бы, к вам опять вернулась ваша молодость?

1. Он всегда был при деньгах, при( )том любим товарищами и уважаем начальством.
2. Она не покидала меня день и ночь; я то( )же не выказывал желания удрать от нее.

1. Он устал на меня свои серые, готовые заплакать и в то( )же время ликующие глаза.
2. Что( )бы я стал с ним делать, если бы подписавший его нарушил условия?



# МОЛОДЕЦ!

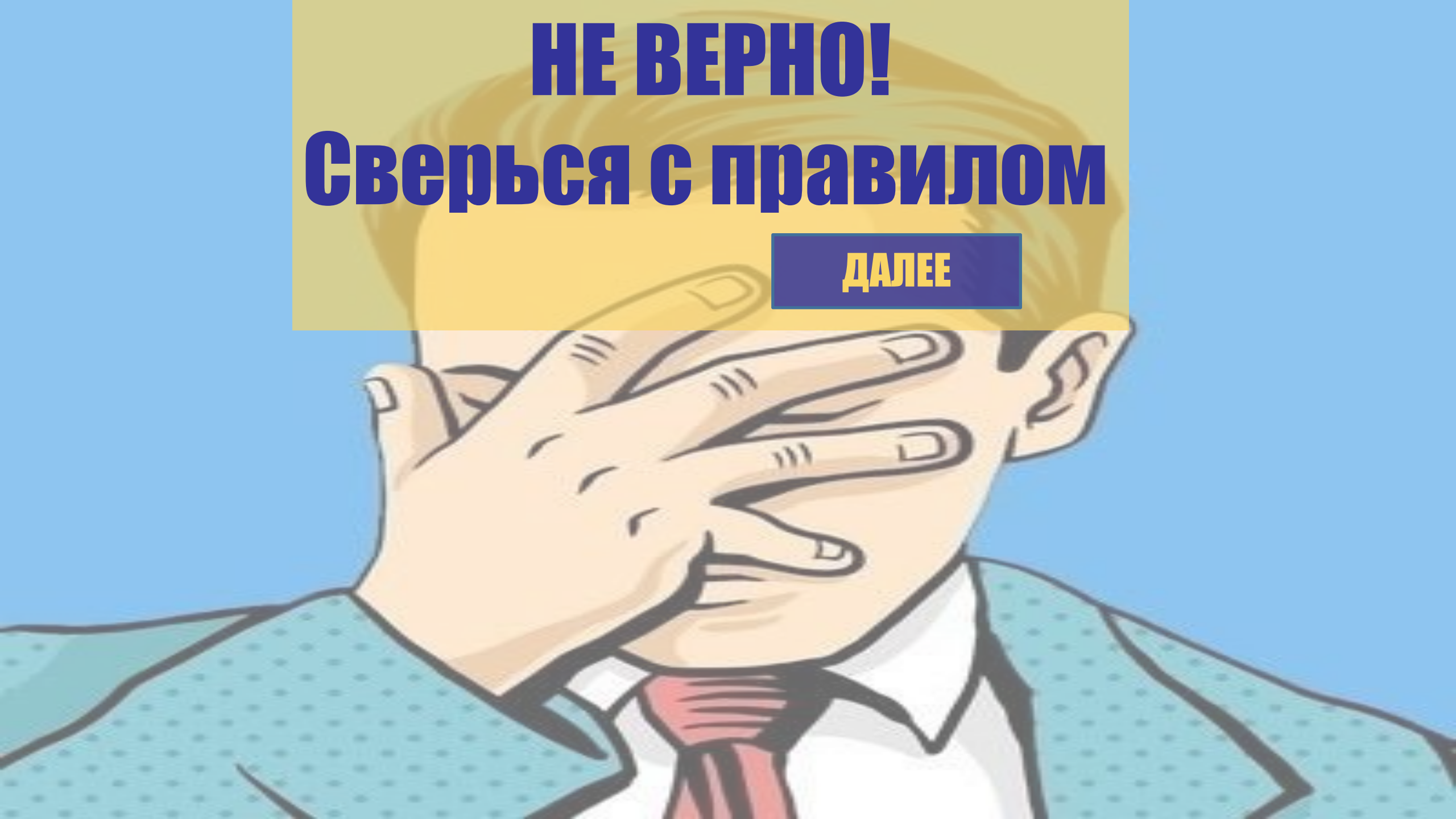
## Переходи далее

**ВПЕРЕД**



**НЕ ВЕРНО!**  
**Сверься с правилом**


**ДАЛЕЕ**



# Правописание союзов ЗАТО, ТОЖЕ, ТАКЖЕ, ЧТОБЫ, ПРИТОМ, ПРИЧЕМ

- **Союз ЗАТО** всегда пишется слитно, по значению он близок к союзу **НО**.  
**Союз ЗАТО** следует отличать от сочетания указательного местоимения **ТО** с предлогом **ЗА**.
- **Союзы ТАКЖЕ** и **ТОЖЕ** всегда пишутся слитно. Они являются синонимами и легко заменяют друг друга. Это свойство можно использовать для проверки.  
**Если замена ТОЖЕ на ТАКЖЕ невозможна, то перед нами не союзы, а сочетания указательного местоимения ТО или ТАК с частицей ЖЕ, которые пишутся отдельно.**
- **Союз ЧТОБЫ** или **ЧТОБ** всегда пишется слитно.  
**Его следует отличать от сочетания местоимения ЧТО с частицей БЫ, которую можно легко опустить, не разрушая смысла предложения.**
- **Союзы ПРИТОМ** и **ПРИЧЕМ** пишутся всегда слитно. Они синонимичны и легко заменяют друг друга, что можно использовать при проверке.  
**Их следует отличать от сочетаний предлога с местоимением ПРИ ТОМ и ПРИ ЧЕМ.**

**ВПЕРЕД**



# В каком варианте оба предложения с союзами?

Клики на верный вариант

1. И еще тикают ходики, при( )чем как-то так, что кажется, что они вот-вот остановятся.
2. При( )чем сон повторился два или три раза, как будто прокручивали одну и ту же пленку.

1. И для Анисима отыскали то( )же красивую невесту.
2. Неужто и его сокровенных читателей осталось так( )же мало, как нас?

1. Баба Аня при( )том котле была на раздаче.
2. Пахарь не поет; за( )то плотники, каменщики, штукатуры – почти неумолкающие певцы.

# МОЛОДЕЦ!

## Переходи далее

**ВПЕРЕД**

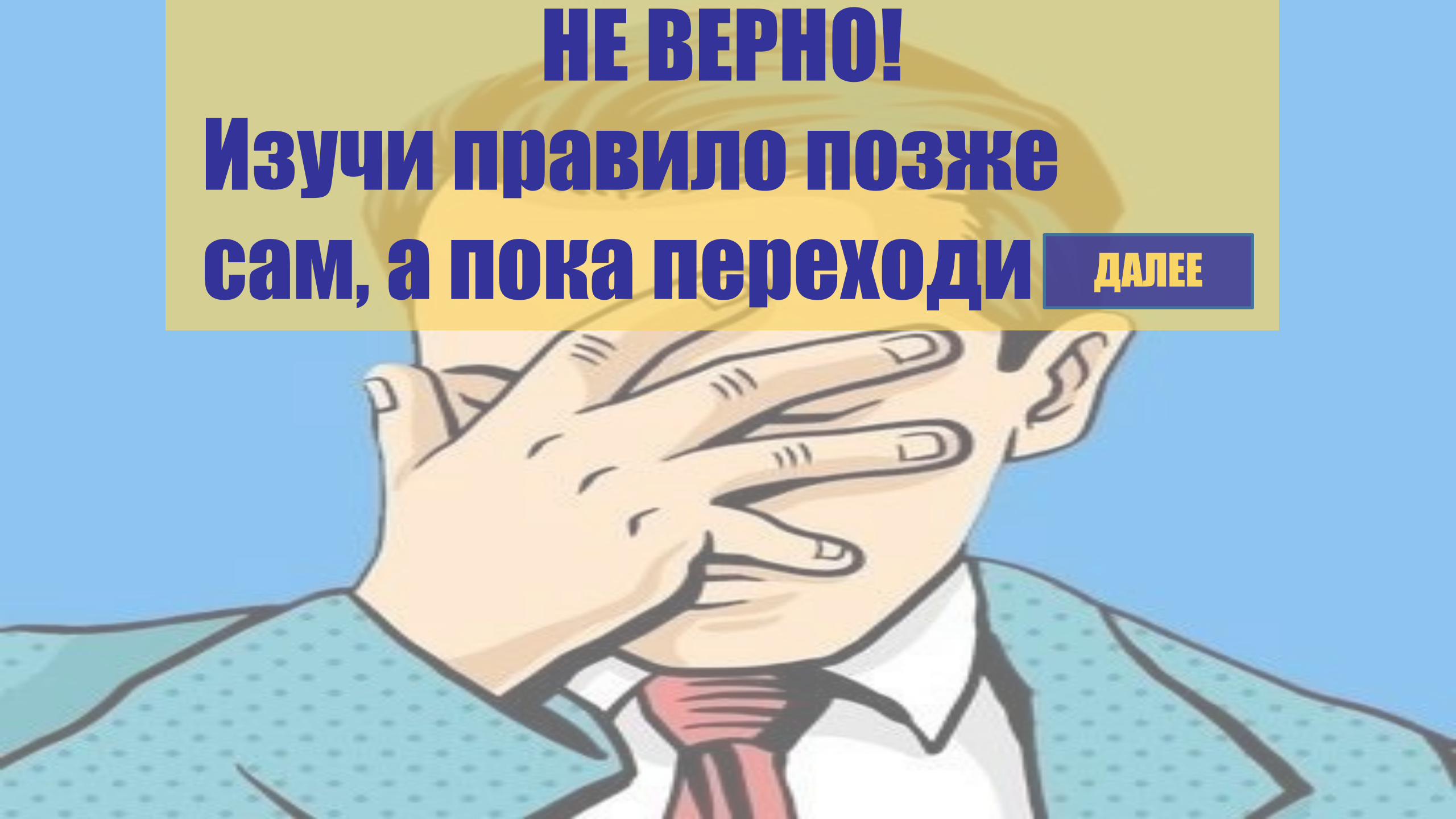




**НЕ ВЕРНО!**

**Изучи правило позже  
сам, а пока переходи**

**ДАЛЕЕ**





# В каком варианте в предложении предлог?

Клихни на верный вариант

Я оглянулся ей  
в ( ) след

Я шел след  
в ( ) след

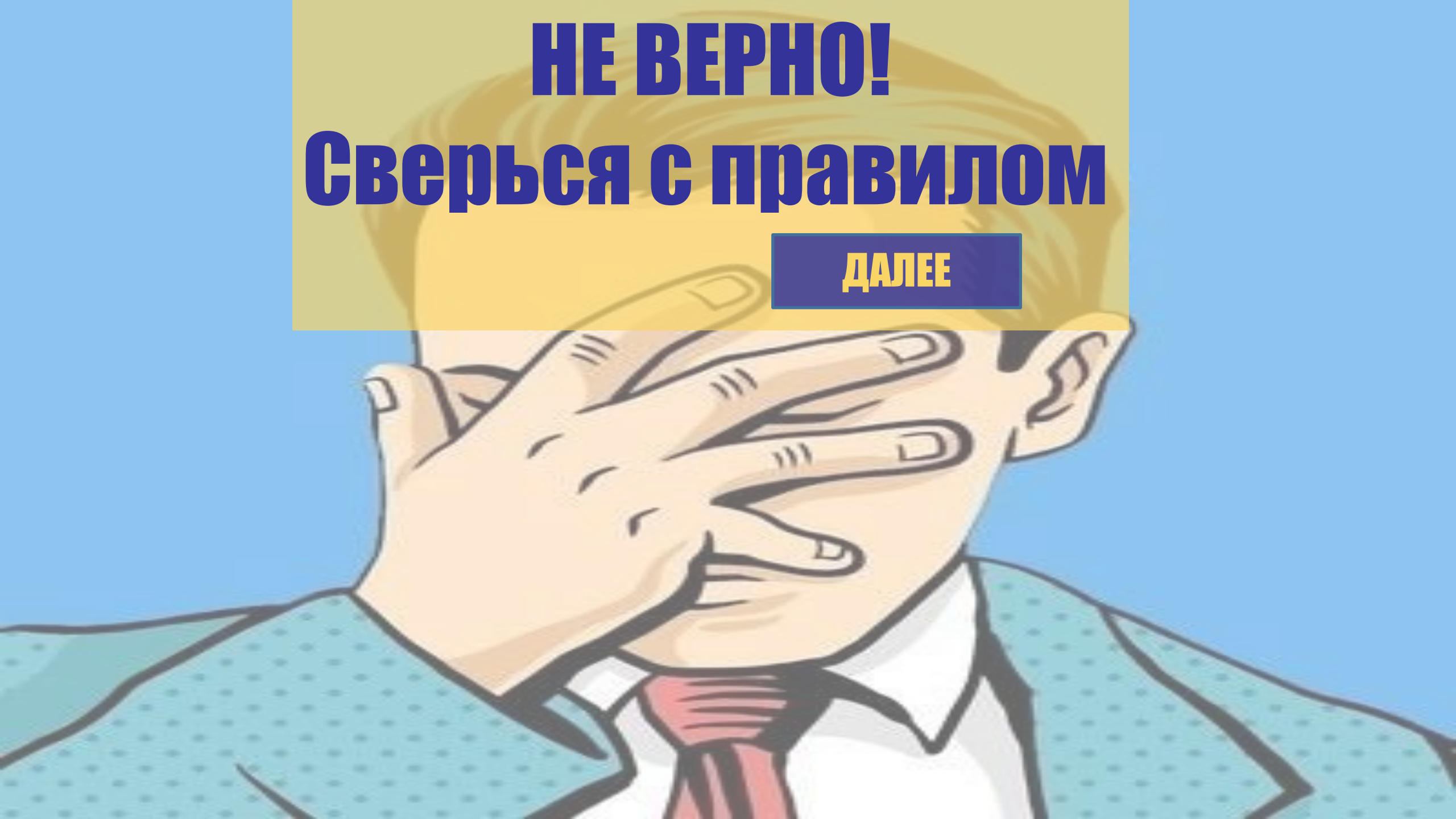
**МОЛОДЕЦ!**  
**Это было последнее задание!**

**Можешь завершить  
тренажер**

**ЗАВЕРШИТЬ**

**НЕ ВЕРНО!**  
**Сверься с правилом**

**ДАЛЕЕ**



# Пишутся слитно предлоги:

**ВВИДУ, ВМЕСТО, ВРОДЕ, ВСЛЕДСВИЕ, НАВСТРЧУ, НАПОДОБИЕ, НАСЧЕТ, ВСЛЕД, ВНУТРИ, ПОВЕРХ, СВЕРХУ.**

Их следует отличать от одинаково звучащих существительных с предлогами.

Обычно предлоги легко можно заменить без потери смысла синонимичным ему непроизводным предлогом: вследствие – ИЗ-ЗА; навстречу – К; ввиду – ИЗ-ЗА и т.д.

Отменить поездку **ВВИДУ** (из-за) надвигающейся грозы.

# Пишутся раздельно предлоги:

**В ВИДЕ, В ТЕЧЕНИЕ, В ПРОДОЛЖЕНИЕ, В ЗАКЛЮЧЕНИЕ, В ЗАВЕРШЕНИЕ, В ОТЛИЧИЕ ОТ, В СРАВНЕНИИ С, В СВЯЗИ С, ПО ОКОНЧАНИИ, ПО ПРИБЫТИИ**

Предлоги вследствие, наподобие, в течение, в продолжение, в отличие от, в заключение, в завершение **ВСЕГДА ИМЕЮТ НА КОНЦЕ –Е**

Предлоги в сравнении с, на протяжении, по пребитии, по окончании **ВСЕГДА ИМЕЮТ НА КОНЦЕ – И**

**К ПРАВИЛАМ**

**ВПЕРЕД**





# В каком варианте в предложении предлог?

Клигни на верный вариант

Он мог не спать  
в течени(е/и)  
суток

Раньше здесь  
был крутой  
поворот в течени  
(е/и) реки

**МОЛОДЕЦ!**  
**Это было последнее задание!**

**Можешь завершить  
тренажер**

**ЗАВЕРШИТЬ**

# **Это было последнее задание!**

**Если ошибся, то рекомендую самостоятельно изучить это правило.**

## **Можешь завершить тренажер**

**ЗАВЕРШИТЬ**