



ГОСУДАРСТВЕННАЯ ИНСПЕКЦИЯ БЕЗОПАСНОСТИ ДОРОЖНОГО ДВИЖЕНИЯ

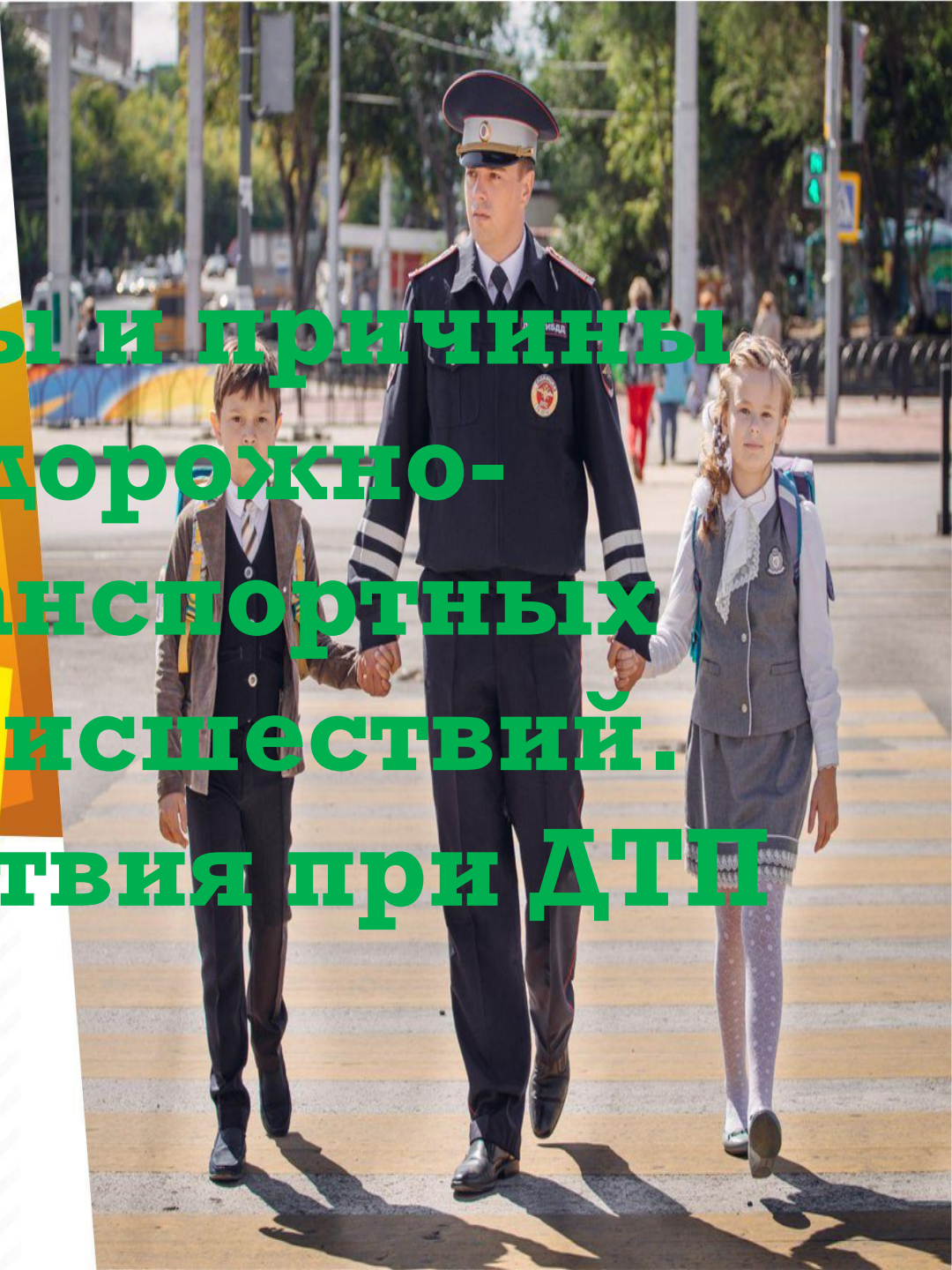
Управления МВД России по г.Магнитогорску
Челябинской области

**ОНЛАЙН-УРОК
ПО ПРОФИЛАКТИКЕ ДЕТСКОГО
ДОРОЖНО-ТРАНСПОРТНОГО ТРАВМАТИЗМА
28 ЯНВАРЯ 2021 г.**



ГЛАВНУЮ ДОРОГУ
ДЕТСКИМ

Виды и причины
дорожно-
транспортных
происшествий.
Действия при ДТП



Дорожно-транспортное происшествие – событие, возникшее в процессе движения по дороге транспортного средства и с его участием, при котором погибли или ранены люди, повреждены транспортные средства, сооружения, грузы, либо причинен материальный ущерб.

Виды дорожно-транспортных происшествий.

Дорожно-транспортные происшествия подразделяются на следующие виды:

Столкновение




Опрокидывание



Наезд на стоящее транспортное средство



Наезд на препятствие




Наезд на пешехода



Наезд на велосипедиста



Падение пассажира



Наезд на животное



Наезд на гужевой транспорт



Иной вид происшествий – происшествия, не относящиеся к перечисленным видам.





Причины дорожно-транспортных происшествий с участием несовершеннолетних пешеходов:

- ❖ Неумение прогнозировать дорожную обстановку (неумение предвидеть опасность);
- ❖ Незнание основ безопасного поведения;
- ❖ Отсутствие навыков безопасного поведения;
- ❖ Нежелание соблюдать правила безопасности, пренебрежительное отношение к ним;
- ❖ Следование опасным привычкам поведения на улице;
- ❖ Неосознанное подражание другим лицам (нередко родителям), нарушающим правила безопасности;
- ❖ беспечность, потеря бдительности, недисциплинированность.

В поведении несовершеннолетних на дороге проявляется неумение:

- осматривать проезжую часть;
- замечать транспортные средства;
- оценивать скорость и направление движения транспортных средств;
- предвидеть возможность появления транспортного средства из-за другого транспорта, деревьев, кустов и других объектов.

Все это является причиной таких распространенных нарушений ПДД, как:

- переход проезжей части перед близко движущимся транспортным средством;
- переход проезжей части в неустановленном месте;
- неожиданный выход (выбегание) из-за транспортно-сооружения, зеленых насаждений и других препятств
- переход дороги на запрещающий сигнал светофора.





ВНИМАНИЕ – ДОРОЖНЫЕ «ЛОВУШКИ»

НЕЛЬЗЯ !!!

ПЕРЕХОДИТЬ ДОРОГУ ПЕРЕД
БЛИЗКО ИДУЩИМ
ТРАНСПОРТОМ!



НЕЛЬЗЯ

ИГРАТЬ
У ДОРОГИ!



НЕЛЬЗЯ

ВЫХОДИТЬ НА ДОРОГУ
ИЗ-ЗА МЕШАЮЩИХ
ОБЗОРУ
ОБЪЕКТОВ



**Стоящий автомобиль скрывает опасность!
Переходи дорогу только в разрешенных
местах!**

**Автомобиль приближается медленно. И
все же пропусти его!**

**Проезжающий автомобиль скрывает
опасность!**

**Не пересекай проезжую часть наискосок!
Стремясь к цели, не забывай об
опасности!**

ФАКТОРЫ, ОТВЛЕКАЮЩИЕ ВНИМАНИЕ ПРИ ПЕРЕХОДЕ ДОРОГИ

Капюшон

Ограничивает обзор



Откинь капюшон назад, чтобы видеть то, что происходит слева и справа от тебя

Зонт

Ограничивает обзор



Держи зонт так, чтобы он не мешал обзору

Отвлекает внимание, мешает слышать, что происходит вокруг тебя



Музыка в наушниках



Выключи музыку, сними наушники. Во время движения по тротуару не делай громкость на максимум, чтобы слышать, что происходит вокруг тебя

Разговор по телефону

Отвлекает внимание



Все разговоры — прекратить. Всё внимание — на дорогу

Просмотр видео, игры на телефоне

Отвлекает внимание. Ты не видишь ничего вокруг!



Смотри видео, играй в мобильные игры в других местах! Тротуар и пешеходный переход — не место для использования гаджетов!



Перед тем, как переходить дорогу, остановись у её края. Внимательно посмотри налево, направо и ещё раз налево. Убедись, что все автомобили остановились и пропускают тебя. Только после этого начинай переход. Во время перехода продолжай наблюдать за дорожной обстановкой.

Помни: внимательность и хороший обзор дороги — это твоя безопасность



Последствия дорожно-транспортных происшествий

Дорожно-транспортные происшествия никогда не проходят бесследно, а тяжесть последствий соответствует серьезности самих ДТП.

Каждое ДТП может иметь непосредственные последствия:

1. Временная дезорганизация движения.
2. Материальные потери:
 - выплата пособий по инвалидности;
 - расходы на лечение;
 - расходы на восстановление аварийных транспортных средств;
 - расходы на ремонт;
 - другие расходы.
3. Нанесение ущерба здоровью участников ДТП.
4. Летальный исход (гибель) всех или некоторых участников ДТП
5. Психические травмы и заболевания участников ДТП и их родственников.




Действия при дорожно-транспортном происшествии

Защита при возможном столкновении



Позы водителя и пассажиров при неизбежности столкновения



Безопасная поза при возможном столкновении автомобиля

Сильно напрягите все тело (мышцы), втяните голову в плечи. Расслабляться нельзя до полной остановки автомобиля.

Не покидайте автомобиль до его полной остановки.

Нельзя выпрыгивать из автомобиля при его столкновении, переворачивании. Шансов уцелеть больше, если находиться внутри.

Первая помощь при ДТП



не входить
в неустойчивый
транспорт



не бегать
по дороге



не влезать
в огонь



включить аварийную
сигнализацию



позвать
на помощь



вызвать
скорую 112

1. Убедитесь в безопасности для себя и пострадавших



закрутка



жгут



повязка



ремень

2. Выявите пострадавших с опасными кровотечениями и остановите кровопотерю

3. Вызовите скорую по номеру 112.

Сообщите

- точный адрес,
- что случилось,
- время происшествия,
- число пострадавших,
- наличие среди них детей,
- оптимальные пути подъезда.




4. Осмотрите остальных пострадавших, окажите им первую помощь, контролируйте их состояние до приезда скорой.

Почти в 20% случаев можно избежать смертельных исходов в ДТП при соответствующей подготовке участников дорожного движения по оказанию первой помощи пострадавшим



Наилучшие результаты при спасении жизни и сохранении здоровья пострадавших при ДТП достигаются, когда первая помощь пострадавшим оказывается в течение 30 минут с момента получения травмы





**Соблюдай
правила
дорожного
движения!**

**Береги свою жизнь
и жизнь окружающих!**



**СПАСИБО
ЗА
УЧАСТИЕ!**

