



# Анкета для учащихся

**В анкетировании участвовали  
26 учащихся 6 «А» класса**


# 1. Как изменилась твоя успеваемость за последнее время?

- ▣ 1. Улучшилась - 4
  - ▣ 2. Не изменилась - 15
  - ▣ 3. Снизилась - 7
- 


## **2. Как ты считаешь, тебе по силам усвоение учебного материала?**

- 1. Вполне по силам - 16**
  - 2. Не всегда по силам - 10**
  - 3. В основном не по силам - 0**
- 


### **3. Чувствуешь ли ты переутомление к концу учебной недели?**

- ▣ 1. Сильное утомление - 3**
  - ▣ 2. Умеренно устаю - 18**
  - ▣ 3. Почти не устаю - 5**
- 


## **4. Что тебя больше беспокоит при обучении в школе?**

- ▣ 1. Причин для беспокойства нет - 10**
  - ▣ 2. Состояние здоровья - 4**
  - ▣ 3. Повышенная утомляемость - 3**
  - ▣ 4. Нежелание учиться - 5**
  - ▣ 5. Проблемы в отношениях со сверстниками - 3**
  - ▣ 6. Проблемы в отношениях с учителями - 2**
  - ▣ 7. Мои отношения с родителями - 5**
- 


## **5. Участвуют ли твои родители в учебно-воспитательной работе школы?**

- ▣ 1. Да, участвуют - 19**
  - ▣ 2. Практически не участвуют, лишь посещают родительские собрания - 7**
- 

## **6. Посещаешь ли ты кружки, секции, дополнительные занятия?**


- ▣ 1.Посещаю - 22**
  - ▣ 2.Желаю посещать, но нет возможностей, не хватает времени - 1**
  - ▣ 3.Нет, не посещаю - 2**
- 
- ▣ 2 учащихся на вопрос не ответили**
- 

## 7. Считаешь ли ты себя воспитанным?

- ▣ 1. Да - 17
  - ▣ 2. Не совсем - 8
  - ▣ 3. Нет - 1
- 




## **8. Определи, пожалуйста, бюджет твоего времени:**

- ▣ 1. Время нахождения в школе – в среднем все ответили 5 – 6 часов**
  - ▣ 2. Время на подготовку домашних заданий – от получаса до трёх часов**
  - ▣ 3. Время на отдых – от 0 до 17 часов**
- 


## 2. Время на подготовку домашних заданий

- ▣ От 0,5 до 1 часа – 1 учащийся
- ▣ 1 час – 7 учащихся
- ▣ 1,5 часа – 2 учащихся
- ▣ 2 часа – 8 учащихся
- ▣ 2,5 часа – 2 учащихся
- ▣ 3 часа – 6 учащихся


### **3. Время на отдых**

- ▣ 0 часов – 1 учащийся**
  - ▣ 1 час – 2 учащихся**
  - ▣ 2 часа – 5 учащихся**
  - ▣ 3 часа – 3 учащихся**
  - ▣ 4 часа – 3 учащихся**
  - ▣ 5 часов – 3 учащихся**
  - ▣ От 7 часов и «много», «остальное время», 17 часов – 7 учащихся**
- 


**9. Как ты считаешь, созданы ли в школе условия для развития творческих способностей учащихся?**

- ▣ 1. Да - 12 учащихся**
  - ▣ 2. Частично созданы - 11**
  - ▣ 3. Нет - 2**
- 


# 10. Охотно ли ты идёшь в школу?

- ▣ 1. Да - 11 учащихся
  - ▣ 2. Не совсем - 13
  - ▣ 3. Нет - 2
- 

# **11. Переживаешь ли ты по поводу своих успехов или неудач?**

- ▣ 1. Да - 18 учащихся**
  - ▣ 2. Не всегда - 8**
  - ▣ 3. Нет - 0**
- 

# 12. Делишься ли с ты своими школьными впечатлениями с родителями?

- ▣ 1. Да - 13 учащихся
  - ▣ 2. Не всегда - 8
  - ▣ 3. Нет - 5
- 

**13. Часто ли ты жалуешься  
на одноклассников,  
обижаешься на них?**

- ▣ 1. Да - 2**
- ▣ 2. Иногда - 8**
- ▣ 3. Нет - 14**



# 14. Как ты оцениваешь объём домашних заданий?

- ▣ 1. Вполне Вам по силам – 13 учащихся
  - ▣ 2. Не всегда - 12
  - ▣ 3. В основном не по силам - 1
- 